

ACUSE




DIRECCION DE ADMINISTRACIÓN Y FINANZAS

UTC/DAF/084/2023

ASUNTO: Información de la Cuenta pública 2022
Universidad Tecnológica de Corregidora.

Corregidora, Qro. A 28 de febrero del 2023



ING. ENRIQUE DE ECHAVARRY LARY
AUDITOR SUPERIOR DEL ESTADO DE QUERETARO
PRESENTE

Con fundamento en lo dispuesto por los artículos 52 de la Ley General de Contabilidad Gubernamental, 4 fracción IV y 15 de la Ley de Fiscalización Superior y Rendición de Cuentas del Estado de Querétaro y 94 de la Ley Para el Manejo de los Recursos Públicos del Estado de Querétaro, remito a Usted la documentación que conforma la Cuenta Pública de la **Universidad Tecnológica de Corregidora**, correspondiente al ejercicio fiscal 2022, la cual consta de 1 disco compacto; misma que fue remitida al Poder Ejecutivo del Estado de Querétaro para su consolidación mediante Oficio No. UTC/REC/036/2023, mismo que se anexa al presente oficio.

Así mismo ratifico que los saldos reflejados en los Estados Financieros que integran la Cuenta Pública de la **Universidad Tecnológica de Corregidora** corresponden al periodo que se reporta, son los definitivos y contienen la totalidad de las operaciones realizadas y registradas a esa fecha.


Sin otro particular por el momento quedo de Usted.



ESFE

ENTIDAD SUPERIOR DE FISCALIZACIÓN DEL ESTADO DE QUERÉTARO

ESFE/CP/1902
Fecha de recepción: 28/02/2023
Hora de recepción: 14:12:00
Oficio: UTC/DAF/084/2023
Contenido descrito en oficio
Ejercicio: Fiscal 2022- Cuenta Pública consolidada Poder Ejecutivo ESFE/CP/1902
UNIVERSIDAD TECNOLÓGICA DE



ATENTAMENTE
"Compromiso, Saber y Pasión"

C.P. Ana Maria de los Angeles Arias Avendaño
Directora de administración y finanzas

c.c.p. M. en F. Ana Eugenia Patiño Correa. - Rectora
c.c.p. Lic. Fernando Ferro Mondragón. - Titular del Órgano Interno de Control
c.c.p. L.C. Iris García Gutiérrez. - Jefe de Departamento de Recursos Financieros UTC
Consecutivo/Expediente



Compromiso, Saber y Pasión

Carretera Estatal 413, Querétaro-Coroneo
km. 11.2, El Pueblito, Corregidora, Qro.
Tel. (442) 483 00 70
www.utcorregidora.edu.mx

RECTORÍA

Querétaro, Qro., a 25 de Enero del 2023

OFICIO: UTC/REC/036/2023

Asunto: Cuenta Pública 2022

C.P. Ana Laura Oviedo Terrazas
Directora de Contabilidad
Subsecretaría de Egresos
Secretaría de Finanzas
Poder Ejecutivo del Estado de Querétaro
Presente

Con fundamento en lo dispuesto por el artículo 4 fracción IV y artículo 16 de la Ley de Fiscalización Superior y Rendición de Cuentas del Estado de Querétaro, remito a usted la documentación que conforma la Cuenta Pública de la **Universidad Tecnológica de Corregidora (UTC)**, correspondiente al ejercicio fiscal 2022, la cual consta de la siguiente información:

Apartado A

1. Participación en la Hacienda Pública

Estados e Información Contable

2. Estado de Actividades
3. Estado de Situación Financiera
4. Estado de Variación en la Hacienda Pública
5. Estado de Cambios en la Situación Financiera
6. Estado de Flujos de Efectivo
7. Informe de Pasivos Contingentes
8. Notas a los Estados Financieros
9. Estado Analítico del Activo
10. Estado Analítico de la Deuda y otros Pasivos

Estados e Información Presupuestarios

11. Estado Analítico de Ingresos
12. Estado Analítico del Ejercicio del Presupuesto de Egresos en Clasificación Administrativa
13. Estado Analítico del Ejercicio del Presupuesto de Egresos en Clasificación Económica (por Tipo de Gasto)
14. Estado Analítico del Ejercicio del Presupuesto de Egresos en Clasificación por Objeto del Gasto (Capítulo y Concepto)
15. Estado Analítico del Ejercicio del Presupuesto de Egresos por Clasificación Funcional



c/1 cd. anexo

16. Estado Analítico del Ejercicio del Presupuesto de Egresos por Fuente de Financiamiento
17. Informe de Endeudamiento Neto
18. Informe Intereses de la Deuda

Estados e Informes Programáticos

19. Gasto por Categoría Programática
20. Programas y Proyectos de Inversión
21. Indicadores de Resultados
22. Indicadores de Postura Fiscal

Anexos

23. Relaciones de Bienes Muebles
24. Relaciones de Bienes Inmuebles
25. Relación de Cuentas Bancarias Productivas Específicas
26. Esquemas Bursátiles
27. Coberturas Financieras
28. Ejercicio y Destino de Gasto Federalizado y Reintegros
29. Dictamen a los Estados Financieros

Estados e Informes de la Ley de Disciplina Financiera

30. Estado de Situación Financiera Detallado
31. Informe Analítico de la Deuda Pública y Otros Pasivos
32. Informe Analítico de Obligaciones Diferentes de Financiamientos
33. Balance Presupuestario
34. Estado Analítico de Ingresos Detallado
35. Estado Analítico del Ejercicio del Presupuesto de Egresos Detallado (Clasificación por Objeto del Gasto)
36. Estado Analítico del Ejercicio del Presupuesto de Egresos Detallado (Clasificación Administrativa)
37. Estado Analítico del Ejercicio del Presupuesto de Egresos Detallado (Clasificación Funcional)
38. Estado Analítico del Ejercicio del Presupuesto de Egresos Detallado (Clasificación por Servicios Personales por Categoría)
39. Guía de Cumplimiento de la Ley de Disciplina Financiera de las Entidades Federativas y los Municipios

Apartado B

Anexos Integrales:

1. Relación de Apoyos por Concepto de Subsidios y Donativos. Ref. LPMRP: art. 80.
2. Derechos a Recibir Efectivo o Equivalentes.
3. Reporte de movimientos de activos no circulantes (bienes inmuebles, infraestructura y construcciones en proceso, bienes muebles, activos intangibles).
4. Pasivo Circulante.
5. Estado Analítico de Ingresos por Fuente de Financiamiento y Estado Analítico del Ejercicio del Presupuesto de Egresos Clasificación por Objeto del Gasto.
6. Plantilla de Personal Base, Honorarios Asimilados y Personal Eventual.

A protesta de decir verdad, ratifico que los saldos reflejados en los Estados Financieros que integran la Cuenta Pública de la **Universidad Tecnológica de Corregidora (UTC)**, corresponden al periodo que se reporta, son los definitivos, contienen la totalidad de las operaciones realizadas y registradas a esa fecha, son entregados de forma completa, conforme al orden y especificaciones que los Lineamientos para la Integración de la Cuenta Pública 2022 del Estado de Querétaro disponen y la información entregada a través de correo electrónico es copia fiel de lo que se entrega a través del presente.


A T E N T A M E N T E




M. en F. Ana Eugenia Patiño Correa
Rectora

UNIVERSIDAD TECNOLÓGICA DE CORREGIDORA
Cuenta Pública
Ejercicio 2022
PARTICIPACIÓN EN LA HACIENDA PÚBLICA
Al 31 de diciembre de 2022
(Pesos)

HACIENDA PÚBLICA/PATRIMONIO	112,977,879
Porcentaje de participación del Poder Ejecutivo en el Patrimonio	100 %



M. en F. Ana Eugenia Patiño Correa
Rectora



C.P. Ana María de los Angeles Arias Avendaño
Directora de Administración y Finanzas

Bajo protesta de decir verdad declaramos que los Estados Financieros y sus notas, son razonablemente correctos y son responsabilidad del emisor.

UNIVERSIDAD TECNOLÓGICA DE CORREGIDORA
Cuenta Pública
Ejercicio 2022
ESTADO DE ACTIVIDADES
Del 01 de enero al 31 de diciembre de 2022
(Pesos)

Concepto	2022	2021
INGRESOS y OTROS BENEFICIOS		
Ingresos de la Gestión	3,857,539	5,510,813
Impuestos	0	0
Cuotas y Aportaciones de Seguridad Social	0	0
Contribuciones de Mejoras	0	0
Derechos	0	0
Productos	5,869	73,102
Aprovechamientos	0	0
Ingresos por Venta de Bienes y Prestación de Servicios	3,851,670	5,437,711
Participaciones, Aportaciones, Convenios, Incentivos Derivados de la Colaboración Fiscal, Fondos Distintos de Aportaciones, Transferencias, Asignaciones, Subsidios y Subvenciones, y Pensiones y Jubilaciones	32,582,258	28,636,344
Participaciones, Aportaciones, Convenios, Incentivos Derivados de la Colaboración Fiscal y Fondos Distintos de Aportaciones	11,744,343	12,638,804
Transferencias, Asignaciones, Subsidios y Subvenciones, y Pensiones y Jubilaciones	20,837,915	15,997,540
Otros Ingresos y Beneficios	1,960,755	300,778
Ingresos Financieros	0	0
Incremento por Variación de Inventarios	0	0
Disminución del Exceso de Estimaciones por Pérdida o Deterioro u Obsolescencia	0	0
Disminución del Exceso de Provisiones	0	0
Otros Ingresos y Beneficios Varios	1,960,755	300,778
Total de Ingresos y Otros Beneficios	38,400,551	34,447,935
GASTOS y OTRAS PÉRDIDAS		
Gastos de Funcionamiento	33,407,333	33,480,809
Servicios Personales	25,104,454	22,785,441
Materiales y Suministros	1,714,042	1,469,191
Servicios Generales	6,588,836	9,226,176
Transferencias, Asignaciones, Subsidios y Otras Ayudas	2,221,857	85,756
Transferencias Internas y Asignaciones al Sector Público	0	0
Transferencias al Resto del Sector Público	0	0
Subsidios y Subvenciones	0	0
Ayudas Sociales	1,675,540	42,000
Pensionamientos y Jubilaciones	546,317	43,756
Transferencias a Fideicomisos, Mandatos y Contratos Análogos	0	0
Transferencias a la Seguridad Social	0	0
Transferencias Operativas	0	0
Transferencias al Exterior	0	0
Participaciones y Aportaciones	0	0
Participaciones	0	0
Aportaciones	0	0
Convenios	0	0
Intereses, Comisiones y Otros Gastos de la Deuda Pública	0	0
Intereses de la Deuda Pública	0	0
Comisiones de la Deuda Pública	0	0
Gastos de la Deuda Pública	0	0
Costo por Coberturas	0	0
Apoyos Financieros	0	0
Otros Gastos y Pérdidas Extraordinarias	3,595,890	2,929,066
Estimaciones, Depreciaciones, Deterioros, Obsolescencia y Amortizaciones	3,595,890	2,929,066
Provisiones	0	0
Disminución de Inventarios	0	0
Otros Gastos	0	0
Inversión Pública	0	0
Inversión Pública no Capitalizable	0	0
Total de Gastos y Otras Pérdidas	39,225,080	36,495,631
Resultados del Ejercicio (Ahorro/Desahorro)	(824,528)	(2,047,696)

M. en F. Ana Eugenia Patiño Correa
Rectora

C.P. Ana María de los Angeles Arias Avendaño
Directora de Administración y Finanzas

Bajo protesta de decir verdad declaramos que los Estados Financieros y sus notas, son razonablemente correctos y son responsabilidad del emisor.

UNIVERSIDAD TECNOLÓGICA DE CORREGIDORA

Cuenta Pública

Ejercicio 2022

ESTADO DE SITUACIÓN FINANCIERA


Al 31 de diciembre de 2022

(Pesos)

Concepto	2022	2021
ACTIVO		
Activo Circulante		
Efectivo y Equivalentes	4,912,473	3,030,679
Derechos a Recibir Efectivo o Equivalentes	0	0
Derechos a Recibir Bienes o Servicios	0	0
Inventarios	0	0
Almacenes	0	0
Estimación por Pérdida o Deterioro de Activos Circulantes	0	0
Otros Activos Circulantes	0	0
Total de Activos Circulantes	4,912,474	3,030,679
Activo No Circulante		
Inversiones Financieras a Largo Plazo	0	0
Derechos a Recibir Efectivo o Equivalentes a Largo Plazo	0	0
Bienes Inmuebles, Infraestructura y Construcciones en Proceso	116,685,879	52,053,054
Bienes Muebles	24,249,725	24,206,361
Activos Intangibles	34,780	38,679
Depreciación, Deterioro y Amortización Acumulada de Bienes	(31,797,499)	(28,789,495)
Activos Diferidos	0	0
Estimación por Pérdida o Deterioro de Activos no Circulantes	0	0
Otros Activos no Circulantes	0	0
Total de Activos No Circulantes	109,172,884	47,508,600
Total del Activo	114,085,358	50,539,279

Concepto	2022	2021
PASIVO		
Pasivo Circulante		
Cuentas por Pagar a Corto Plazo	1,107,479	1,831,825
Documentos por Pagar a Corto Plazo	0	0
Porción a Corto Plazo de la Deuda Pública a Largo Plazo	0	0
Títulos y Valores a Corto Plazo	0	0
Pasivos Diferidos a Corto Plazo	0	0
Fondos y Bienes de Terceros en Garantía y/o Administración a Corto Plazo	0	0
Provisiones a Corto Plazo	0	0
Otros Pasivos a Corto Plazo	0	0
Total de Pasivos Circulantes	1,107,479	1,831,825
Pasivo No Circulante		
Cuentas por Pagar a Largo Plazo	0	0
Documentos por Pagar a Largo Plazo	0	0
Deuda Pública a Largo Plazo	0	0
Pasivos Diferidos a Largo Plazo	0	0
Fondos y Bienes de Terceros en Garantía y/o en Administración a Largo Plazo	0	0
Provisiones a Largo Plazo	0	0
Total de Pasivos No Circulantes	0	0
Total del Pasivo	1,107,479	1,831,825

HACIENDA PÚBLICA/PATRIMONIO		
Hacienda Pública/Patrimonio Contribuido	132,313,096	67,954,710
Aportaciones	132,313,096	67,954,710
Donaciones de Capital	0	0
Actualización de la Hacienda Pública/Patrimonio	0	0
Hacienda Pública/Patrimonio Generado	(19,335,217)	(19,247,256)
Resultados del Ejercicio (Ahorro/ Desahorro)	(824,528)	(2,047,696)
Resultados de Ejercicios Anteriores	(18,510,689)	(17,199,560)
Revalúos	0	0
Reservas	0	0
Rectificaciones de Resultados de Ejercicios Anteriores	0	0
Exceso o Insuficiencia en la Actualización de la Hacienda Pública/Patrimonio	0	0
Resultado por Posición Monetaria	0	0
Resultado por Tenencia de Activos no Monetarios	0	0
Total Hacienda Pública/Patrimonio	112,977,879	48,707,454
Total del Pasivo y Hacienda Pública/Patrimonio	114,085,358	50,539,279


M. en F. Ana Eugenia Palino Correa
Rectora


C.P. Ana María de los Angeles Arias Avendaño
Directora de Administración y Finanzas

Bajo protesta de decir verdad declaramos que los Estados Financieros y sus notas, son razonablemente correctos y son responsabilidad del emisor.

UNIVERSIDAD TECNOLÓGICA DE CORREGIDORA
Cuenta Pública
Ejercicio 2022
ESTADO DE VARIACIÓN EN LA HACIENDA PÚBLICA
Del 01 de enero al 31 de diciembre de 2022

(Pesos)

Concepto	Hacienda Pública/Patrimonio Contribuido	Hacienda Pública/Patrimonio Generado de Ejercicios Anteriores	Hacienda Pública/Patrimonio Generado del Ejercicio	Exceso o Insuficiencia en la Actualización de la Hacienda Pública / Patrimonio	Total
Hacienda Pública / Patrimonio Contribuido Neto de 2021	67,954,710	0	0	0	67,954,710
Aportaciones	67,954,710	0	0	0	67,954,710
Donaciones de Capital	0	0	0	0	0
Actualización de la Hacienda Pública/Patrimonio	0	0	0	0	0
Hacienda Pública / Patrimonio Generado Neto de 2021	0	(17,199,560)	(2,047,696)	0	(19,247,256)
Resultados del Ejercicio (Ahorro/ Desahorro)	0	0	(2,047,696)	0	(2,047,696)
Resultados de Ejercicios Anteriores	0	(17,199,560)	0	0	(17,199,560)
Revalúos	0	0	0	0	0
Reservas	0	0	0	0	0
Rectificaciones de Resultados de Ejercicios Anteriores	0	0	0	0	0
Exceso o Insuficiencia en la Actualización de la Hacienda Pública / Patrimonio Neto de 2021	0	0	0	0	0
Resultado por Posición Monetaria	0	0	0	0	0
Resultado por Tenencia de Activos no Monetarios	0	0	0	0	0
Hacienda Pública/Patrimonio Neto Final 2021	67,954,710	(17,199,560)	(2,047,696)	0	48,707,454
Cambios en la Hacienda Pública/Patrimonio Contribuido Neto de 2022	64,358,386	0	0	0	64,358,386
Aportaciones	64,358,386	0	0	0	64,358,386
Donaciones de Capital	0	0	0	0	0
Actualización de la Hacienda Pública/Patrimonio	0	0	0	0	0
Variaciones de la Hacienda Pública / Patrimonio Generado Neto de 2022	0	(1,311,129)	1,223,167	0	(87,961)
Resultados del Ejercicio (Ahorro/ Desahorro)	0	0	(824,528)	0	(824,528)
Resultados de Ejercicios Anteriores	0	(1,311,129)	2,047,696	0	736,567
Revalúos	0	0	0	0	0
Reservas	0	0	0	0	0
Rectificaciones de Resultados de Ejercicios Anteriores	0	0	0	0	0
Cambios en el Exceso o Insuficiencia en la Actualización de la Hacienda Pública / Patrimonio Neto de 2022	0	0	0	0	0
Resultado por Posición Monetaria	0	0	0	0	0
Resultado por Tenencia de Activos no Monetarios	0	0	0	0	0
Hacienda Pública/Patrimonio Neto Final 2022	132,313,096	(18,510,689)	(824,528)	0	112,977,879

M. en F. Ana Eugenia Patiño Correa
 Rectora

C.P. Ana María de los Angeles Arias Avendaño
 Directora de Administración y Finanzas

Bajo protesta de decir verdad declaramos que los Estados Financieros y sus notas, son razonablemente correctos y son responsabilidad del emisor.

UNIVERSIDAD TECNOLÓGICA DE CORREGIDORA
Cuenta Pública
Ejercicio 2022
ESTADO DE CAMBIOS EN LA SITUACIÓN FINANCIERA
Del 01 de enero al 31 de diciembre de 2022
(Pesos)

Concepto	ORIGEN	APLICACIÓN
ACTIVO	3,011,904	66,557,982
Activo Circulante	0	1,881,794
Efectivo y Equivalentes	0	1,881,794
Derechos a Recibir Efectivo o Equivalentes	0	0
Derechos a Recibir Bienes o Servicios	0	0
Inventarios	0	0
Almacenes	0	0
Estimación por Pérdida o Deterioro de Activos Circulantes	0	0
Otros Activos Circulantes	0	0
Activo No Circulante	3,011,904	64,676,188
Inversiones Financieras a Largo Plazo	0	0
Derechos a Recibir Efectivo o Equivalentes a Largo Plazo	0	0
Bienes Inmuebles, Infraestructura y Construcciones en Proceso	0	64,632,825
Bienes Muebles	0	43,363
Activos Intangibles	3,899	0
Depreciación, Deterioro y Amortización Acumulada de Bienes	3,008,005	0
Activos Diferidos	0	0
Estimación por Pérdida o Deterioro de Activos no Circulantes	0	0
Otros Activos no Circulantes	0	0
PASIVO	0	724,346
Pasivo Circulante	0	724,346
Cuentas por Pagar a Corto Plazo	0	724,346
Documentos por Pagar a Corto Plazo	0	0
Porción a Corto Plazo de la Deuda Pública a Largo Plazo	0	0
Títulos y Valores a Corto Plazo	0	0
Pasivos Diferidos a Corto Plazo	0	0
Fondos y Bienes de Terceros en Garantía y/o Administración a Corto Plazo	0	0
Provisiones a Corto Plazo	0	0
Otros Pasivos a Corto Plazo	0	0
Pasivo No Circulante	0	0
Cuentas por Pagar a Largo Plazo	0	0
Documentos por Pagar a Largo Plazo	0	0
Deuda Pública a Largo Plazo	0	0
Pasivos Diferidos a Largo Plazo	0	0
Fondos y Bienes de Terceros en Garantía y/o en Administración a Largo Plazo	0	0
Provisiones a Largo Plazo	0	0
HACIENDA PÚBLICA/PATRIMONIO	65,581,554	1,311,129
Hacienda Pública/Patrimonio Contribuido	64,358,386	0
Aportaciones	64,358,386	0
Donaciones de Capital	0	0
Actualización de la Hacienda Pública/Patrimonio	0	0
Hacienda Pública/Patrimonio Generado	1,223,167	1,311,129
Resultados del Ejercicio (Ahorro/ Desahorro)	1,223,167	0
Resultados de Ejercicios Anteriores	0	1,311,129
Revalúos	0	0
Reservas	0	0
Rectificaciones de Resultados de Ejercicios Anteriores	0	0
Exceso o Insuficiencia en la Actualización de la Hacienda Pública/Patrimonio	0	0
Resultado por Posición Monetaria	0	0
Resultado por Tenencia de Activos no Monetarios	0	0

M. en F. Ana Eugenia Patiño Correa
 Rectora

C.P. Ana María de los Angeles Arias Avendaño
 Directora de Administración y Finanzas

Bajo protesta de decir verdad declaramos que los Estados Financieros y sus notas, son razonablemente correctos y son responsabilidad del emisor.

UNIVERSIDAD TECNOLÓGICA DE CORREGIDORA
Cuenta Pública
Ejercicio 2022
ESTADO DE FLUJOS DE EFECTIVO
Del 01 de enero al 31 de diciembre de 2022 y 2021
(Pesos)

Concepto	2022	2021
Flujos de Efectivo de las Actividades de Operación		
Origen	38,400,552	34,441,231
Impuestos	0	0
Cuotas y Aportaciones de Seguridad Social	0	0
Contribuciones de Mejoras	0	0
Derechos	0	0
Productos	5,869	73,102
Aprovechamientos	0	0
Ingresos por Venta de Bienes y Prestación de Servicios	3,851,670	5,437,711
Participaciones, Aportaciones, Convenios, Incentivos Derivados de la Colaboración Fiscal y Fondos Distintos de Aportaciones	11,744,343	12,638,804
Transferencias, Asignaciones, Subsidios y Subvenciones, y Pensiones y Jubilaciones	20,837,915	15,997,540
Otros Orígenes de Operación	1,960,755	294,074
Aplicación	35,629,189	33,566,565
Servicios Personales	25,104,454	22,785,442
Materiales y Suministros	1,714,042	1,469,191
Servicios Generales	6,588,836	9,226,176
Transferencias Internas y Asignaciones al Sector Público	0	0
Transferencias al resto del Sector Público	0	0
Subsidios y Subvenciones	0	0
Ayudas Sociales	1,675,540	42,000
Pensiones y Jubilaciones	546,317	43,756
Transferencias a Fidelcomisos, Mandatos y Contratos Análogos	0	0
Transferencias a la Seguridad Social	0	0
Donativos	0	0
Transferencias al Exterior	0	0
Participaciones	0	0
Aportaciones	0	0
Convenios	0	0
Otras Aplicaciones de Operación	0	0
Flujos Netos de Efectivo por Actividades de Operación	2,771,363	874,666
Flujos de Efectivo de las Actividades de Inversión		
Origen	0	0
Bienes Inmuebles, Infraestructura y Construcciones en Proceso	0	0
Bienes Muebles	0	0
Otros Orígenes de Inversión	0	0
Aplicación	889,568	154,550
Bienes Inmuebles, Infraestructura y Construcciones en Proceso	0	0
Bienes Muebles	627,350	968,797
Otras Aplicaciones de Inversión	262,218	-814,247
Flujos Netos de Efectivo por Actividades de Inversión	-889,568	-154,550
Flujo de Efectivo de las Actividades de Financiamiento		
Origen	0	0
Endeudamiento Neto	0	0
Interno	0	0
Externo	0	0
Otros Orígenes de Financiamiento	0	0
Aplicación	0	0
Servicios de la Deuda	0	0
Interno	0	0
Externo	0	0
Otras Aplicaciones de Financiamiento	0	0
Flujos Netos de Efectivo por Actividades de Financiamiento	0	0
Incremento/Disminución Neta en el Efectivo y Equivalentes al Efectivo	1,881,795	720,116
Efectivo y Equivalente al Efectivo al Inicio del Ejercicio	3,030,679	2,310,563
Efectivo y Equivalente al Efectivo al Final del Ejercicio	4,912,473	3,030,679

Bajo protesta de decir verdad declaramos que los Estados Financieros y sus notas, son razonablemente correctos y son responsabilidad del emisor.

M.scn F. Ana Eugenia Patiño Correa
Rectora

C.P. Ana María de los Angeles Arias Avendaño
Directora de Administración y Finanzas

UNIVERSIDAD TECNOLÓGICA DE CORREGIDORA
Cuenta Pública
Ejercicio 2022
INFORME SOBRE PASIVOS CONTINGENTES
Del 1 de enero al 31 de diciembre de 2022
(Pesos)

Denominación del Pasivo Contingente	Saldos Inicial 1	Movimientos del Periodo 2	Saldos Final 3=(1+2)
"NADA QUE MANIFESTAR"			
A Fondos Contingentes a Corto Plazo Provisiones a Corto Plazo	0	0	0
Provisión para Demandas y Juicios a Corto Plazo			0
Provisión para Contingencias a Corto Plazo			0
B Fondos Contingentes a Largo Plazo Provisiones a Largo Plazo	0	0	0
Provisión para Demandas y Juicios a Largo Plazo			0
Provisión para Pensiones a Largo Plazo			0
Provisión para Contingencias a Largo Plazo			0
TOTAL PASIVOS CONTINGENTES	0	0	0

Bajo protesta de decir verdad declaramos que los Estados Financieros y sus notas, son razonablemente correctos y son responsabilidad del emisor.

Pasivos Contingentes	
Se llevó a cabo un estudio actuarial, el cual fue realizado en el mes de octubre de 2021, de los resultados emitidos por el actuario, se hizo de conocimiento de la Secretaría de Finanzas por lo que daremos seguimiento a efecto de implementar las medidas en el proceso para su revelación en los Financieros del presente Ejercicio 2022.	
Se revelan los resultados para el cierre del Ejercicio 2021 y Proyección 2022 con la aplicación de los lineamientos del Boletín NIF D3, integrándose los mismos conforme al pasivo generado por todos los empleados activos a esas fechas, así como las reservas reportadas ajustando las mismas a la obligación Post Empleo en base a lo estipulado por dicho Boletín.	
Los Resultados al cierre del ejercicio comparativamente con la proyección del Costo Neto para el siguiente ejercicio, son muy superiores por el reconocimiento del costo laboral en el ejercicio de adopción del NIF D3 (OBD del personal activo a esa fecha. Adicionalmente para Prima de Antigüedad, el salario mínimo se incrementó en un 15% contra el supuesto del 4.73% pues la estimación para el 2022 pasó de \$141.70 a \$162.95, adicionalmente y dado que se registraron pagos del 13.99% del OBD inicial, se generó una ganancia actuarial de (\$32,217.75).	
En el caso de Indemnización Legal, el incremento en los sueldos promedio del personal activo fue del 4.11% contra el supuesto del 6.00% sin registrarse pagos por indemnización lo cual generó una ganancia actuarial de (\$197,767.20). Continuando con la política de reconocimiento establecida por el NIF D3 Mejorado de pérdidas y ganancias, el ORI registrado al final del ejercicio se cargó al 100% en el Costo Neto del Periodo quedando como sigue:	
PANP INICIO	\$0.00 \$0.00
COSTO LABORAL	\$465,181.27 \$615,253.95
INTERES NETO	\$132,589.86 \$99,514.34
Reciclaje de las Remediciones no Reconocidas al Inicio	\$1,856,877.98 \$1,300,883.21
PAGOS REALES	\$0.00 -\$193,148.41
OBD PROYECTADO	\$2,454,649.12 \$1,812,503.09
OBD REAL	\$2,256,881.92 \$1,780,285.35
(Ganancia) o Pérdida	-\$197,767.20 -\$32,217.75
COSTO NETO	\$2,256,881.92 \$1,973,143.76
EJERCICIO SIGUIENTE COSTO NETO	\$639,231.38 \$736,329.21

M. en F. Ana Eugenia Patiño Correa
Rectora

C.P. Ana María de los Angeles Arias Avendaño
Directora de Administración y Finanzas

NOTAS A LOS ESTADOS FINANCIEROS DE LA UNIVERSIDAD TECNOLÓGICA DE CORREGIDORA

Con el propósito de dar cumplimiento a los artículos 46 y 49 de la Ley General de Contabilidad Gubernamental (LGCG), así como a la normatividad emitida por el Consejo Nacional de Armonización Contable (CONAC), en seguida, se presentan las notas a los estados financieros correspondientes al ejercicio fiscal 2022, teniendo presente los postulados de revelación suficiente e importancia relativa con la finalidad de que la información sea de mayor utilidad para los usuarios. Los tres tipos de notas que acompañan a los estados financieros, son:

- a) Notas de Desglose
- b) Notas de Memoria
- c) Notas de Gestión Administrativa

a) Notas de Desglose:

l) Notas al Estado de Situación Financiera

Activo

- **Efectivo y equivalentes**

En este apartado que se muestra en el Estado de Situación Financiera, se informa e integra por recursos propios y federales por un importe de **\$ 4,912,473** siendo fondos con afectación específica al 31 de diciembre de 2022, los siguientes:

(Pesos)

CUENTA CONTABLE	FONDOS DE AFECTACIÓN ESPECÍFICA	TIPO	MONTO
1112003	Fondo Fijo Recursos Humanos Materiales Y	Cuenta Corriente	0
1114003	Recursos Propios 0194024885	Cuenta Corriente	119,731
1114047	Rec Estatal 2021 E21 cta. 0117892764	Cuenta Corriente	87
1114048	Rec Estatal Convenio 2022 F22 cta. 01181	Cuenta Corriente	144
1114049	Rec Estatal 2022 F22 cta. 0118123276	Cuenta Corriente	208,390
1114050	Recurso Federal 2022 cta. 35416023 0101	Cuenta Corriente	1,879,694
1114051	Dispersión de Nómina Cta. 0118314861	Cuenta Corriente	8
1114052	Concyteq_26_2022 Cta. 0118691738	Cuenta Corriente	3
1114053	Cuotas y Aportaciones Cta. 0118483876	Cuenta Corriente	600,920
1114054	Servicios Tecnológicos cta. 036968402010	Cuenta Corriente	72,497
1114055	Programa Estatal PEDETTI cta. 0374149500	Cuenta Corriente	750,271
1114056	Becas Embajadores cta. 379171190101	Cuenta Corriente	0
1114057	Servicios Escolares (Títulos) cta. 38731	Cuenta Corriente	1,032,674
1161011	Depósitos en Garantía	Cuenta Corriente	248,054

Asimismo, se informa el tipo, el monto y el plazo de las inversiones temporales menores a tres meses al 31 de diciembre de 2022:

(Pesos)

INVERSIONES FINANCIERAS HASTA TRES MESES:	TIPO	MONTO	PLAZO
Fondos de Inversión Rec. Propios 2047451776	Cuenta Corriente	0	1 mes
TOTAL		\$ 0	

- Derechos a recibir efectivo o equivalentes y bienes o servicios a recibir:**

Corresponde integrar en este apartado, por tipo de contribución, los montos al 31 de diciembre de 2022 que se encuentren pendientes de cobro y por recuperar de hasta cinco ejercicios anteriores. Asimismo, se informa los montos sujetos a algún tipo de juicio con una antigüedad mayor a cinco ejercicios anteriores y la factibilidad de cobro:

(Pesos)

CONTRIBUCIÓN PENDIENTE DE COBRO Y DE RECUPERAR HASTA POR CINCO EJERCICIOS:	TIPO	MONTO	MONTO SUJETO A JUICIO MAYOR A CINCO EJERCICIOS	FACTIBILIDAD DE COBRO
IMPUESTOS		0		
CUOTAS Y APORTACIONES DE SEGURIDAD		0		
CONTRIBUCIONES DE MEJORAS		0		
DERECHOS		0		
PRODUCTOS		0		
APROVECHAMIENTOS		0		
INGRESOS POR VENTAS DE BIENES Y SERVICIOS		0		
PARTICIPACIONES Y APORTACIONES		0		
TRANSFERENCIAS, ASIGNACIONES, SUBSIDIOS Y OTRAS AYUDAS		0		
TOTAL		\$ 0		

Se informa de manera agrupada, el monto al 31 de diciembre de 2022 de los derechos a recibir efectivo y equivalentes (excepto cuentas por cobrar de contribuciones o fideicomisos que se encuentran dentro de inversiones financieras, participaciones y aportaciones de capital) en una desagregación por su vencimiento en días a 90, 180, menor o igual a 365 y mayor a 365. Adicionalmente se informa de las características cualitativas relevantes que les afectan a estas cuentas:

(Pesos)

DERECHOS A RECIBIR EFECTIVO O EQUIVALENTES (excepto cuentas por cobrar de contribuciones o fideicomisos que se encuentran dentro de inversiones financieras, participaciones y aportaciones de capital):	MONTO	CARACTERÍSTICAS CUALITATIVAS
a) Menor o igual a 90 días		
DEPÓSITOS EN GARANTÍA	248,054	6342-CH 3 Depósito en garantía por cambio de régimen de aportaciones al contrato
SUBSIDIO AL EMPLEO	0	
DEUDORES DIVERSOS POR COBRAR	0	
PRESTAMOS OTORGADOS	0	
OTROS DERECHOS A RECIBIR EFECTIVO	0	
Sub-Total	\$0	
b) Mayor a 90 días y menor o igual a 180 días		
CUENTAS POR COBRAR	0	
DEUDORES DIVERSOS POR COBRAR	0	
DEUDORES POR ANTICIPOS DE LA TESORERÍA	0	
PRESTAMOS OTORGADOS	0	
OTROS DERECHOS A RECIBIR EFECTIVO	0	
Sub-Total	\$0	
c) Mayor a 180 días y menor o igual a 365 días		
CUENTAS POR COBRAR	0	
DEUDORES DIVERSOS POR COBRAR	0	
DEUDORES POR ANTICIPOS DE LA TESORERÍA	0	
PRESTAMOS OTORGADOS	0	
OTROS DERECHOS A RECIBIR EFECTIVO	0	
Sub-Total	\$0	
d) Mayor a 365 días		
DOCUMENTOS POR COBRAR	0	
DEUDORES DIVERSOS	0	
PRESTAMOS OTORGADOS	0	
OTROS DERECHOS A RECIBIR EFECTIVO	0	
Sub-Total	\$ 0	
TOTAL	\$ 248,054	

Se informa de manera agrupada, el monto al 31 de diciembre de 2022 de los derechos a recibir bienes o servicios (excepto cuentas por cobrar de contribuciones o fideicomisos que se encuentran dentro de inversiones financieras, participaciones y aportaciones de capital) en una desagregación por su vencimiento en días a 90, 180, menor o igual a 365 y mayor a 365. Adicionalmente se informa de las características cualitativas relevantes que les afectan a estas cuentas:

(Pesos)

DERECHOS A RECIBIR BIENES O SERVICIOS:	MONTO	CARACTERÍSTICAS CUALITATIVAS
a) Menor o igual a 90 días		
ANTICIPO A PROVEEDORES POR ADQUISICIÓN DE BIENES Y PRESTACIÓN DE SERVICIOS	0	
ANTICIPO A PROVEEDORES POR ADQUISICIÓN DE BIENES INMUEBLES Y MUEBLES	0	
ANTICIPO A PROVEEDORES POR ADQUISICIÓN DE BIENES INTANGIBLES	0	
ANTICIPO A CONTRATISTAS POR OBRAS PUBLICAS	0	
OTROS DERECHOS A RECIBIR BIENES O SERVICIOS	0	
Sub-Total	\$0	
b) Mayor a 90 días y menor o igual a 180 días		
ANTICIPO A PROVEEDORES POR ADQUISICIÓN DE BIENES Y PRESTACIÓN DE SERVICIOS	0	
ANTICIPO A PROVEEDORES POR ADQUISICIÓN DE BIENES INMUEBLES Y MUEBLES	0	
ANTICIPO A PROVEEDORES POR ADQUISICIÓN DE BIENES INTANGIBLES	0	
ANTICIPO A CONTRATISTAS POR OBRAS PUBLICAS	0	
OTROS DERECHOS A RECIBIR BIENES O SERVICIOS	0	
Sub-Total	\$0	

c) Mayor a 180 días y menor o igual a 365 días

ANTICIPO A PROVEEDORES POR ADQUISICIÓN DE BIENES Y PRESTACIÓN DE SERVICIOS	0	
ANTICIPO A PROVEEDORES POR ADQUISICIÓN DE BIENES INMUEBLES Y MUEBLES	0	
ANTICIPO A PROVEEDORES POR ADQUISICIÓN DE BIENES INTANGIBLES	0	
ANTICIPO A CONTRATISTAS POR OBRAS PUBLICAS	0	
OTROS DERECHOS A RECIBIR BIENES O SERVICIOS	0	
Sub-Total	0	

d) Mayor a 365 días

ANTICIPO A PROVEEDORES POR ADQUISICIÓN DE BIENES Y PRESTACIÓN DE SERVICIOS	0	
ANTICIPO A PROVEEDORES POR ADQUISICIÓN DE BIENES INMUEBLES Y MUEBLES	0	
ANTICIPO A PROVEEDORES POR ADQUISICIÓN DE BIENES INTANGIBLES	0	
ANTICIPO A CONTRATISTAS POR OBRAS PUBLICAS	0	
OTROS DERECHOS A RECIBIR BIENES O SERVICIOS	0	
Sub-Total	0	
TOTAL	\$0	

- **Bienes disponibles para su transformación o consumo (Inventarios)**

Se clasifican como bienes disponibles para su transformación, aquellos que se encuentran dentro de la cuenta de inventarios. En esta nota, se informa del sistema de conteo y el método de valuación aplicado a los inventarios, así como la conveniencia de su aplicación dada la naturaleza de los mismos. Adicionalmente se revela el impacto en la información financiera por cambios en el método o sistema:

CUENTA DE INVENTARIO DE ARTÍCULOS DE TRANSFORMACIÓN Y/O ELABORACIÓN	SISTEMA DE COSTEO	MÉTODO DE VALUACIÓN	CONVENIENCIA DEL MÉTODO	IMPACTO FINANCIERO POR CAMBIO DE MÉTODO
INVENTARIO DE MERCANCÍAS PARA VENTA	N/A	N/A	N/A	N/A
INVENTARIO DE MERCANCÍAS TERMINADAS	N/A	N/A	N/A	N/A
INVENTARIO DE MERCANCÍAS EN PROCESO DE ELABORACIÓN	N/A	N/A	N/A	N/A
INVENTARIO DE MATERIAS PRIMAS, MATERIALES Y SUMINISTROS PARA PRODUCCIÓN	N/A	N/A	N/A	N/A
BIENES EN TRANSITO	N/A	N/A	N/A	N/A

De la cuenta de almacén se informa acerca del método de valuación, así como la conveniencia de su aplicación. Adicionalmente, se revela el impacto en la información financiera por cambios en el método:

CUENTA DE ALMACÉN	MÉTODO DE VALUACIÓN	CONVENIENCIA DEL MÉTODO	IMPACTO FINANCIERO POR CAMBIO DE MÉTODO
MATERIALES DE ADMINISTRACIÓN, EMISIÓN DE DOCUMENTOS Y ARTÍCULOS OFICIALES	N/A	N/A	N/A
ALIMENTOS Y UTENSILIOS	N/A	N/A	N/A
MATERIALES Y ARTÍCULOS DE CONSTRUCCIÓN Y DE REPARACIÓN	N/A	N/A	N/A
PRODUCTOS QUÍMICOS, FARMACÉUTICOS Y DE LABORATORIO	N/A	N/A	N/A
COMBUSTIBLES, LUBRICANTES Y ADITIVOS	N/A	N/A	N/A
VESTUARIO, BLANCOS, PRENDAS DE PROTECCIÓN Y ARTÍCULOS DEPORTIVOS	N/A	N/A	N/A
MATERIALES Y SUMINISTROS DE SEGURIDAD	N/A	N/A	N/A
HERRAMIENTAS, REFACCIONES Y ACCESORIOS MENORES PARA CONSUMO	N/A	N/A	N/A

- Inversiones Financieras**

De la cuenta de inversiones financieras, que considera los fideicomisos, se informa de éstos, los recursos asignados por tipo, monto al 31 de diciembre de 2022 y características significativas que tengan o puedan tener alguna incidencia en las mismas.

(Pesos)

FIDEICOMISO	TIPO	MONTO	CARACTERÍSTICAS SIGNIFICATIVAS
FIDEICOMISOS, MANDATOS Y CONTRATOS ANÁLOGOS DEL PODER EJECUTIVO	N/A	N/A	N/A
FIDEICOMISOS, MANDATOS Y CONTRATOS ANÁLOGOS DEL PODER LEGISLATIVO	N/A	N/A	N/A
FIDEICOMISOS, MANDATOS Y CONTRATOS ANÁLOGOS DEL PODER JUDICIAL	N/A	N/A	N/A
FIDEICOMISOS, MANDATOS Y CONTRATOS ANÁLOGOS PÚBLICOS NO EMPRESARIALES Y NO FINANCIEROS	N/A	N/A	N/A
FIDEICOMISOS, MANDATOS Y CONTRATOS ANÁLOGOS PÚBLICOS EMPRESARIALES Y NO FINANCIEROS	N/A	N/A	N/A
FIDEICOMISOS, MANDATOS Y CONTRATOS ANÁLOGOS PÚBLICOS FINANCIEROS	N/A	N/A	N/A
FIDEICOMISOS, MANDATOS Y CONTRATOS ANÁLOGOS DE ENTIDADES FEDERATIVAS	N/A	N/A	N/A
FIDEICOMISOS, MANDATOS Y CONTRATOS ANÁLOGOS DE MUNICIPIOS	N/A	N/A	N/A
FIDEICOMISOS, MANDATOS Y CONTRATOS ANÁLOGOS DE EMPRESAS PRIVADAS Y PARTICULARES	N/A	N/A	N/A
TOTAL		\$ 0	

Se informa de las inversiones financieras, los saldos al 31 de diciembre de 2022 de las participaciones y aportaciones de capital:

(Pesos)

PARTICIPACIONES Y APORTACIONES DE CAPITAL	SALDO
PARTICIPACIONES Y APORTACIONES DE CAPITAL A LARGO PLAZO EN EL SECTOR PÚBLICO	N/A
PARTICIPACIONES Y APORTACIONES DE CAPITAL A LARGO PLAZO EN EL SECTOR PRIVADO	N/A
PARTICIPACIONES Y APORTACIONES DE CAPITAL A LARGO PLAZO EN EL SECTOR EXTERNO	N/A
TOTAL	\$ 0

- **Bienes muebles, inmuebles e intangibles**

Se informa de manera agrupada por cuenta, los rubros de bienes muebles, el monto al 31 de diciembre de 2022 de la depreciación del ejercicio y la acumulada, el método de depreciación, tasas aplicadas y los criterios de aplicación de los mismos. Asimismo, se informa de las características significativas del estado en que se encuentran los activos:

(Pesos)

CUENTA DE BIENES MUEBLES	MONTO DE DEPRECIACIÓN DEL EJERCICIO	MONTO DE DEPRECIACIÓN ACUMULADA	MÉTODO DE DEPRECIACIÓN	TASA APLICADA	CRITERIO DE APLICACIÓN	CARACTERÍSTICAS SIGNIFICATIVAS DEL ESTADO EN QUE ENCUENTREN
MOBILIARIO Y EQUIPO DE ADMINISTRACIÓN	99,227	9,164,225	Línea Recta	10% - 33%	Parámetros de estimación de vida útil DOF 15 ago. 2012	En estado óptimo para su operación
MOBILIARIO Y EQUIPO EDUCACIONAL Y RECREATIVO	12,049	2,054,923	Línea Recta	20% - 33%	Parámetros de estimación de vida útil DOF 15 ago. 2012	En estado óptimo para su operación
EQUIPO E INSTRUMENTAL MEDICO Y DE LABORATORIO	13,311	2,463,189	Línea Recta	20%	Parámetros de estimación de vida útil DOF 15 ago. 2012	En estado óptimo para su operación
EQUIPO DE TRANSPORTE	164	967,825	Línea Recta	20%	Parámetros de estimación de vida útil DOF 15 ago. 2012	En estado óptimo para su operación
EQUIPO DE DEFENSA Y SEGURIDAD	0	0	Línea Recta	-	Parámetros de estimación de vida útil DOF 15 ago. 2012	N/A
MAQUINARIA, OTROS EQUIPOS Y HERRAMIENTAS	19,025	1,946,494	Línea Recta	10%	Parámetros de estimación de vida útil DOF 15 ago. 2012	En estado óptimo para su operación
ACTIVOS BIOLÓGICOS	0	0	Línea Recta	-	Parámetros de estimación de vida útil DOF 15 ago. 2012	N/A
TOTAL	\$ 143,776	\$ 16,596,656				

Se informa de manera agrupada por cuenta, los rubros de bienes inmuebles, el monto al 31 de diciembre de 2022 de la depreciación del ejercicio y la acumulada, el método de depreciación, tasas aplicadas y los criterios de aplicación de los mismos. Asimismo, se informa de las características significativas del estado en que se encuentran los activos:

(Pesos)

CUENTA DE BIENES INMUEBLES	MONTO DE DEPRECIACIÓN DEL EJERCICIO	MONTO DE DEPRECIACIÓN ACUMULADA	MÉTODO DE DEPRECIACIÓN	TASA APLICADA	CRITERIO DE APLICACIÓN	CARACTERÍSTICAS SIGNIFICATIVAS DEL ESTADO EN QUE ENCUENTREN
VIVIENDAS						
EDIFICIOS NO HABITACIONALES	144,447	15,166,066	Línea Recta	3.3%	Parámetros de estimación de vida útil DOF 15 ago. 2012	En estado óptimo para su operación
INFRAESTRUCTURA	0	0				
OTROS BIENES INMUEBLES	0	0				
TOTAL	\$ 144,447	\$ 15,166,066				

Se informa de manera agrupada por cuenta, los rubros de activos intangibles y diferidos, su monto al 31 de diciembre de 2022, naturaleza, amortización del ejercicio, amortización acumulada, tasa y método aplicados:

(Pesos)

CUENTA DE ACTIVOS INTANGIBLES	MONTO	NATURALEZA	AMORTIZACIÓN DEL EJERCICIO	AMORTIZACIÓN ACUMULADA	TASA APLICADA	MÉTODO APLICADO
SOFTWARE	0	Deudora	0	34,777	25%	Se amortiza por periodo de uso
PATENTES, MARCAS Y DERECHOS	0		0	0		
CONCESIONES Y FRANQUICIAS	0		0	0		
LICENCIAS	0	Deudora	0	0	20%	Se amortiza por periodo de uso
OTROS ACTIVOS INTANGIBLES	0		0	0		
TOTAL	\$ 0		\$ 0	\$ 34,777		

- **Estimaciones y deterioros**

Se informa los criterios utilizados para la determinación de las estimaciones:

CUENTA	CRITERIOS UTILIZADOS PARA LA DETERMINACIÓN DE LAS ESTIMACIONES
ESTIMACIONES POR PERDIDAS DE CUENTAS INCOBRABLES DE DOCUMENTOS POR COBRAR	N/A
ESTIMACIONES POR PERDIDAS DE CUENTAS INCOBRABLES DE DEUDORES DIVERSOS	N/A
ESTIMACIONES POR PERDIDA DE CUENTAS INCOBRABLES DE INGRESOS POR COBRAR	N/A
ESTIMACIONES POR PERDIDA DE CUENTAS INCOBRABLES DE PRESTAMOS OTORGADOS	N/A
ESTIMACIONES POR PERDIDA DE OTRAS CUENTAS INCOBRABLES	N/A
DETERIOR ACUMULADO DE ACTIVOS BIOLÓGICOS	N/A

- **Otros Activos**

De las cuentas de otros activos, se informa por tipo circulante y no circulante, los montos totales asociados al 31 de diciembre de 2022 y sus características cualitativas significativas que les impacten financieramente:

(Pesos)

CUENTA	MONTO TOTAL	CARACTERÍSTICAS CUALITATIVAS QUE IMPACTEN FINANCIERAMENTE
Activo circulante		
BIENES EN GARANTÍA	0	
BIENES DERIVADOS DE EMBARGOS, DECOMISOS, ASEGURAMIENTOS Y DACIÓN EN PAGO	0	
Sub-Total	\$ 0	
Activo no circulante		
BIENES EN CONCESIÓN	0	
BIENES EN ARRENDAMIENTO FINANCIERO	0	
BIENES EN COMODATO	0	
Sub-Total	\$ 0	
TOTAL	\$ 0	

Pasivo¹

Se informa el monto al 31 de diciembre de 2022 de las cuentas por pagar en una desagregación por su vencimiento en días a 90, 180, menor o igual a 365 y mayor a 365. Asimismo, se informa sobre la factibilidad del pago de dichos pasivos:

(Pesos)

CUENTAS POR PAGAR:	MONTO	FACTIBILIDAD DE PAGO
a) Menor o igual a 90 días		
SERVICIOS PERSONALES POR PAGAR	0	
PROVEEDORES POR PAGAR	51,606	PASIVO - F-28622 Distribuidora Diagnóstica Galma, SA de CV \$ 9,517 PASIVO - F-5 Juan Carlos Bárcenas Ángeles \$ 20,000 PASIVO F-14RFD Tristán García Díaz \$ 4,573 PASIVO F-387F Tristán García Díaz \$ 4,573 PASIVO F-454 Roberto Manuel Gutiérrez Jacinto \$ 12,943
CONTRATISTAS POR OBRAS PUBLICAS	0	
PARTICIPACIONES Y APORTACIONES	0	
TRANSFERENCIAS OTORGADAS	0	
INTERESES, COMISIONES Y OTROS GASTOS DE LA DEUDA PUBLICA	0	
RETENCIONES Y CONTRIBUCIONES POR PAGAR	971,013	
	I.S.P.T. \$ 867,906 Impuestos y retenciones por pagar en honorarios \$ 45,416 Impuestos y retenciones régimen simplificado de confianza \$ 853 Impuestos y retenciones 4% IVA Flete \$ 260 IMSS \$ 56,578	Se pagarán en el mes inmediato posterior, 17 dic 2022
DEVOLUCIONES DE LA LEY DE INGRESOS	0	
OTRAS CUENTAS POR PAGAR	0	
Provisión Facturas	\$ 84,860	Provisiones de Auditoría Externa, CFE dic 2022
Sub-Total	\$ 1,107,479	
b) Mayor a 90 días y menor o igual a 180 días		
SERVICIOS PERSONALES POR PAGAR	0	
PROVEEDORES POR PAGAR	0	

¹ Con respecto a la información de la deuda pública, ésta se incluye en el informe de deuda pública en la nota 11 "información sobre la Deuda y el Reporte Analítico de la Deuda" de las notas de Gestión Administrativa

CONTRATISTAS POR OBRAS PUBLICAS	0
PARTICIPACIONES Y APORTACIONES	0
TRANSFERENCIAS OTORGADAS	0
INTERESES, COMISIONES Y OTROS GASTOS DE LA DEUDA PUBLICA	0
RETENCIONES Y CONTRIBUCIONES POR PAGAR	0
DEVOLUCIONES DE LA LEY DE INGRESOS	0
OTRAS CUENTAS POR PAGAR	0
Sub-Total	\$0

c) Mayor a 180 días y menor o igual a 365 días

SERVICIOS PERSONALES POR PAGAR	0
PROVEEDORES POR PAGAR	0
CONTRATISTAS POR OBRAS PUBLICAS	0
PARTICIPACIONES Y APORTACIONES	0
TRANSFERENCIAS OTORGADAS	0
INTERESES, COMISIONES Y OTROS GASTOS DE LA DEUDA PUBLICA	0
RETENCIONES Y CONTRIBUCIONES POR PAGAR	0
DEVOLUCIONES DE LA LEY DE INGRESOS	0
OTRAS CUENTAS POR PAGAR	0
Sub-Total	\$ 0

d) Mayor a 365 días

PROVEEDORES POR PAGAR	0
CONTRATISTAS POR OBRAS PUBLICAS	0
OTRAS CUENTAS POR PAGAR	0
Sub-Total	\$ 0
TOTAL	\$1,107,479

Pasivos Contingentes

Se llevó a cabo un estudio actuarial, el cual fue realizado en el mes de diciembre de 2021, de los resultados emitidos por el actuario, se hizo de conocimiento de la Secretaría de Finanzas por lo que daremos seguimiento a efecto de implementar las medidas en el proceso para su revelación en los Financieros del presente Ejercicio 2022.

Se revelan los resultados para el cierre del Ejercicio 2021 y Proyección 2022 con la aplicación de los lineamientos del Boletín NIF D3, integrándose los mismos conforme al pasivo generado por todos los empleados activos a esas fechas, así como las reservas reportadas ajustando las mismas a la obligación Post Empleo en base a lo estipulado por dicho Boletín.

Los Resultados al cierre del ejercicio comparativamente con la proyección del Costo Neto para el siguiente ejercicio, son muy superiores por el reconocimiento del costo laboral en el ejercicio de adopción del NIF D3 (OBD del personal activo a esa fecha. Adicionalmente para Prima de Antigüedad, el salario mínimo se incrementó en un 15% contra el

supuesto del 4.73%, pues la estimación para el 2022 pasó de \$141.70 a \$162.95, adicionalmente y dado que se registraron pagos del 13.89% del OBD inicial, se generó una ganancia actuarial de (\$32,217.75).

En el caso de Indemnización Legal, el incremento en los sueldos promedio del personal activo fue del 4.11% contra el supuesto del 6.00% sin registrarse pagos por indemnización lo cual generó una ganancia actuarial de (\$197,767.20). Continuando con la política de reconocimiento establecida por el NIF D3 Mejorado de pérdidas y ganancias, el ORI registrado al final del ejercicio se cargó al 100% en el Costo Neto del Periodo quedando como sigue:

PANP INICIO	\$0.00	\$0.00
COSTO LABORAL	\$465,181.27	\$515,253.95
INTERES NETO	\$132,589.86	\$99,514.34
Reciclaje de las Remediciones no Reconocidas al Inicio	\$1,856,877.98	\$1,390,883.21
PAGOS REALES	\$0.00	-\$193,148.41
OBD PROYECTADO	\$2,454,649.12	\$1,812,503.09
OBD REAL	\$2,256,881.92	\$1,780,285.35
(Ganancia) o Pérdida	-\$197,767.20	-\$32,217.75
COSTO NETO	\$2,256,881.92	\$1,973,433.76
EJERCICIO SIGUIENTE COSTO NETO	\$639,281.38	\$736,826.21

Se informa el monto al 31 de diciembre de 2022 de los documentos por pagar en una desagregación por su vencimiento en días a 90, 180, menor o igual a 365 y mayor a 365. Asimismo, se informa sobre la factibilidad del pago de dichos pasivos:

La Universidad Tecnológica de Corregidora al 31 de diciembre de 2022 no existen saldos que reportar


(Pesos)

DOCUMENTOS POR PAGAR:	MONTO	FACTIBILIDAD DE PAGO
a) Menor o igual a 90 días		
DOCUMENTOS COMERCIALES	0	
DOCUMENTOS CON CONTRATISTAS POR OBRAS PUBLICAS	0	
OTROS DOCUMENTOS POR PAGAR	0	
Sub-Total	\$ 0	
b) Mayor a 90 días y menor o igual a 180 días		
DOCUMENTOS COMERCIALES	0	
DOCUMENTOS CON CONTRATISTAS POR OBRAS PUBLICAS	0	
OTROS DOCUMENTOS POR PAGAR	0	
Sub-Total	\$ 0	
c) Mayor a 180 días y menor o igual a 365 días		
DOCUMENTOS COMERCIALES	0	
DOCUMENTOS CON CONTRATISTAS POR OBRAS PUBLICAS	0	
OTROS DOCUMENTOS POR PAGAR	0	
Sub-Total	\$ 0	
d) Mayor a 365 días		
DOCUMENTOS COMERCIALES	0	
DOCUMENTOS CON CONTRATISTAS POR OBRAS PUBLICAS	0	
OTROS DOCUMENTOS POR PAGAR	0	
Sub-Total	\$ 0	
TOTAL	\$ 0	

Se informa de manera agrupada el monto al 31 de diciembre de 2022 de los recursos localizados en fondos de bienes de terceros en administración y/o garantía a corto y largo plazo. Así como la naturaleza de dichos recursos y sus características cualitativas significativas que les afecten o pudieran afectarles financieramente:

La Universidad Tecnológica de Corregidora al 31 de diciembre de 2022 no existen saldos que reportar

II) Notas al Estado de Actividades

 UNIVERSIDAD TECNOLÓGICA DE CORREGIDORA Ejercicio 2022 ESTADO DE ACTIVIDADES Del 01 de enero al 31 de diciembre de 2022 (Pesos)		
Concepto	2022	2021
INGRESOS Y OTROS BENEFICIOS		
Ingresos de Gestión	3,607,536	5,910,813
Impuestos	0	0
Cuotas y Aportaciones de Seguridad Social	0	0
Contribuciones de Mejoras	0	0
Derechos	0	0
Productos	5,869	73,102
Aprovechamientos	0	0
Ingresos por Venta de Bienes y Prestación de Servicios	3,851,670	5,437,711
Participaciones, Aportaciones, Convenios, Incentivos Derivados de la Colaboración Fiscal, Fondos Distintos de Aportaciones, Transferencias, Asignaciones, Subsidios y Subvenciones, y Pensiones y Jubilaciones	32,562,258	28,036,344
Participaciones, Aportaciones, Convenios, Incentivos Derivados de la Colaboración Fiscal y Fondos Distintos de Aportaciones	11,744,343	12,638,604
Transferencias, Asignaciones, Subsidios y Subvenciones, y Pensiones y Jubilaciones	20,837,915	15,997,540
Otros Ingresos y Beneficios	1,960,755	300,778
Ingresos Financieros	0	0
Incremento por Variación de Inventarios	0	0
Disminución del Exceso de Estimaciones por Pérdida o Deterioro u Obsolescencia	0	0
Disminución del Exceso de Provisiones	0	0
Otros Ingresos y Beneficios Varios	1,960,755	300,778
Total de Ingresos y Otros Beneficios	38,400,551	34,447,935
GASTOS Y OTRAS PÉRDIDAS		
Gastos de Funcionamiento	33,407,333	33,480,809
Servicios Personales	25,104,454	22,786,441
Materiales y Suministros	1,714,042	1,469,191
Servicios Generales	6,588,836	9,225,176
Transferencias, Asignaciones, Subsidios y Otras Ayudas	2,221,857	85,756
Transferencias Internas y Asignaciones al Sector Público	0	0
Transferencias al Resto del Sector Público	0	0
Subsidios y Subvenciones	0	0
Ayudas Sociales	1,675,540	42,000
Pensiones y Jubilaciones	546,317	43,756
Transferencias a Fideicomisos, Mandatos y Contratos Análogos	0	0
Transferencias a la Seguridad Social	0	0
Donativos	0	0
Transferencias al Exterior	0	0
Participaciones y Aportaciones	0	0
Participaciones	0	0
Aportaciones	0	0
Convenios	0	0
Intereses, Comisiones y Otros Gastos de la Deuda Pública	0	0
Intereses de la Deuda Pública	0	0
Comisiones de la Deuda Pública	0	0
Gastos de la Deuda Pública	0	0
Costo por Coberturas	0	0
Apoyos Financieros	0	0
Otros Gastos y Pérdidas Extraordinarias	3,995,890	2,929,066
Estimaciones, Depreciaciones, Deterioro, Obsolescencia y Amortizaciones	3,595,890	2,929,066
Provisiones	0	0
Disminución de Inventarios	0	0
Otros Gastos	0	0
Inversión Pública	0	0
Inversión Pública no Capitalizable	0	0
Total de Gastos y Otras Pérdidas	39,225,090	36,495,631
Resultados del Ejercicio (Ahorro/Desahorro)	(824,528)	(2,047,696)
<p>M. en F. Ana Eugenia Patiño Correa RECTORA U.T.C.</p> <p>C.P. Ana María de los Angeles Arias Avendaño. DIRECCIÓN DE ADMINISTRACIÓN Y FINANZAS</p> <p>El/je protesta de decir verdad declaramos que los Estados Financieros y sus notas, son razonablemente correctos y son responsabilidad del emisor.</p>		

Ingresos de gestión

De los rubros de impuestos, cuotas y aportaciones de seguridad social, contribuciones de mejoras, derechos, productos, aprovechamientos, y de ingresos por venta de bienes y prestación de servicios, los cuales están armonizados con los rubros del Clasificador por Rubros de Ingresos, se informarán los montos totales y cualquier característica significativa.

Participaciones, Aportaciones, Convenios, Incentivos Derivados de la Colaboración Fiscal, Fondos Distintos de Aportaciones, Transferencias, Asignaciones, Subsidios y Subvenciones, y Pensiones y Jubilaciones se informa los montos totales al 31 de diciembre de 2022 de cada clase, así como de cualquier característica significativa:

De los rubros de participaciones, aportaciones, convenios, incentivos derivados de la colaboración fiscal, fondos distintos de aportaciones, transferencias, asignaciones, subsidios y subvenciones, y pensiones y jubilaciones, los cuales están armonizados con los rubros del Clasificador por Rubros de Ingresos, se informarán los montos totales y cualquier característica significativa.

Otros Ingresos y Beneficios

De los rubros de Ingresos Financieros, Incremento por Variación de Inventarios, Disminución del Exceso de Estimaciones por Pérdida o Deterioro u Obsolescencia, Disminución del Exceso de Provisiones, y de Otros Ingresos y Beneficios Varios, se informarán los montos totales y cualquier característica significativa. (Pesos)

(Pesos)

INGRESOS DE LA GESTION	MONTO	CARÁCTERÍSTICA SIGNIFICATIVA
Productos		
Otros productos		
Productos	5,869	Productos Financieros
Ingresos por Venta de Bienes, Prestación de Servicios y otros ingresos		
Ingresos por Venta de Bienes, Prestación de Servicios y otros ingresos	3,851,670	Ingresos Propios y Otros Ingresos
TOTAL	\$ 3,857,539	

PARTICIPACIONES, APORTACIONES, CONVENIOS, INCENTIVOS DERIVADOS DE LA COLABORACION FISCAL, FONDOS DISTINTOS DE APORTACIONES, TRANSFERENCIAS, ASIGNACIONES, SUBSIDIOS Y SUBVENCIONES, Y PENSIONES Y JUBILACIONES	MONTO	CARACTERÍSTICA SIGNIFICATIVA
PARTICIPACIONES, APORTACIONES, CONVENIOS, INCENTIVOS DERIVADOS DE LA COLABORACIÓN FISCAL Y FONDOS DISTINTOS DE APORTACIONES	11,744,343	La UTC al 31 de diciembre ha recibido ministraciones por parte de la Federación
TRANSFERENCIAS, ASIGNACIONES, SUBSIDIOS Y SUBVENCIONES, Y PENSIONES Y JUBILACIONES	20,837,915	La UTC al 31 de diciembre ha recibido Ministraciones Estatales por medio del Poder Ejecutivo del Estado de Querétaro
TOTAL	\$ 32,582,258	

Se informa de manera agrupada, el tipo, el monto al 31 de diciembre de 2022, y naturaleza de la cuenta de otros ingresos, asimismo se informa de sus características significativas:

(Pesos)

OTROS INGRESOS Y BENEFICIOS VARIOS:	TIPO	MONTO	NATURALEZA	CARACTERÍSTICAS SIGNIFICATIVAS
OTROS INGRESOS DE EJERCICIOS ANTERIORES		0		
BONIFICACIONES Y DESCUENTOS OBTENIDOS		0		
DIFERENCIAS POR TIPO DE CAMBIO A FAVOR		0		
DIFERENCIAS DE COTIZACIONES A FAVOR EN VALORES NEGOCIABLES		0		
RESULTADO POR POSICIÓN MONETARIA		0		
UTILIDADES POR PARTICIPACIÓN PATRIMONIAL		0		
OTROS INGRESOS Y BENEFICIOS VARIOS		1,960,755		Incapacidades Trabajadores, Beca Embajadores 2022 y Programa Estatal PEDETI
TOTAL		\$ 1,960,755		

Gastos y otras pérdidas.

Representa el importe de los gastos y otras pérdidas de la UTC incurridos por gastos de funcionamiento, intereses, transferencias, participaciones, aportaciones otorgadas, otras pérdidas de la gestión y extraordinarias entre otras.

(Pesos)

CUENTA	MONTO INDIVIDUAL	PORCENTAJE DEL TOTAL DEL GASTO
Servicios Personales	25,104,454	70%
Materiales y Suministro	1,714,042	5%
Servicios Generales	6,588,836	18%
Transferencias, Asignaciones, Subsidios Y Otras Ayudas	2,221,857	6%
MONTO TOTAL DE GASTOS	\$ 35,629,189	100 %

Las remuneraciones la personal con carácter permanente corresponde a los sueldos y salarios, prestaciones que la UTC, tiene obligación de pagar. Otras prestaciones sociales y económicas corresponden al importe del gasto a favor al personal de la UTC de acuerdo con las disposiciones legales vigentes y/o acuerdos contractuales respectivos.

CUENTA	MONTO INDIVIDUAL	PORCENTAJE DEL TOTAL DEL GASTO
51110 Remuneraciones al Personal de Carácter Permanente	15,206,503	61%
51120 Remuneraciones al Personal de Carácter Transitorio	1,032,674	4%
51130 Remuneraciones Adicionales y Especiales (prestaciones)	4,032,710	16%
51140 Seguridad Social	2,223,226	9%
51150 Otras Prestaciones Sociales y Económicas (excepto Antigüedad y Liquid)	1,203,174	4%
51150 Antigüedad y liquidaciones	1,406,169	6%
51160 Previsiones	0	0%
MONTO TOTAL DE SERVICIOS PERSONALES	\$ 25,104,454	100%

Las remuneraciones al personal con carácter permanente corresponden a los sueldos y salarios, prestaciones que la UTC, tiene obligación de pagar otras prestaciones sociales y económicas corresponden al importe del gasto a favor al personal de la UTC de acuerdo con las disposiciones legales vigentes y/o acuerdos contractuales respectivos.

Objeto del Gasto	Servicios Generales	Monto	% más alto del total de gasto mayor %
5333031	Otros Servicios Técnicos O Profesionales	1,388,898.88	21.08%
5338011	Servicios De Vigilancia	770,659.08	11.70%

Nota: Se realizó una ampliación de Financiamiento Propio 2021 al objeto del gasto 5333131 Otros Servicios Técnicos por la cantidad de \$ 176,333.20 mismo que fue cancelado en el mes de diciembre 2022.

Universidad Tecnológica de Corregidora. (UTC)
DETERMINACIÓN DEL FINANCIAMIENTO PROPIO AL CIERRE DEL EJERCICIO 2021

Identificador	CONCEPTO	IMPORTE RECURSO			ACLARACIONES
		ESTATAL/PROPIO	FEDERAL	TOTAL	
A	Activo y Equivalencia	1,822,561.26	899,873.81	2,722,435.07	
A1	Recursos Propios 0194024885	280,824.09	-	280,824.09	
A2	Recursos Promep 0194024583	-	760,566.04	760,566.04	
A3	Recurso Propio Títulos y Cédulas 0112131	1,210,472.02	-	1,210,472.02	
A4	Rec. Estatal 2021 sta. 0116215416	4,367.31	-	4,367.31	
A6	Rec. Federal 2021 sta. 0116215513	-	139,507.47	139,507.47	
A6	Rec. Propio Conacyt 316007_2021 sta. 0111	371,891.12	-	371,891.12	
A7	Rec. Estatal 2021 E2 sta. 0117982764	14,996.06	-	14,996.06	
B	Anticipos	-	-	-	
B1					
B2					
B3					
C	Saldos mínimos bancarios	-	-	-	
C1					
C2					
C3					
D	Montos a reintegrar	-	774,466.61	774,466.61	
D1	Rec. Federal 2021 (sta. 0316215533)	-	13,900.47	13,900.47	
D2	Recursos Promep 0194024583	-	760,566.04	760,566.04	
E	Pagos	1,708,218.00	125,607.00	1,831,825.00	
E1	PROVEEDORES	370,040.00	50,845.00	420,885.00	
E2	S.P.F.	0.74	-	0.74	
E3	IMPUESTOS Y RETENCIONES POR PAGAR EN HON.	0.46	-	0.46	
E4	Otras Retenciones De Nomina	40,368.00	-	40,368.00	
E5	Provision de Factura	1,285,810.28	74,762.00	1,370,572.28	
F	Financiamiento Propio al Cierre del Ejercicio	176,333.20	-	176,333.20	
G	Financiamiento Propio Publicado	-	-	-	
H	Ampliación/Reducción al Presupuesto Aprobado	176,333.20	-	176,333.20	

CLASIFICADOR POR OBJETO DEL GASTO	IMPORTE RECURSO			ACLARACIONES
	ESTATAL/PROPIO	FEDERAL	TOTAL	
77553051.P004.41221025421.253.010.5.2.89939	370,040.00	-	370,040.00	(PROPIO) CONSORCIO IDENTIFICADO DEL BAJO S.A. DE C.V
27.5398011.P001.41121E029431.253.777.8.1.51330	-	50,845.00	50,845.00	(EN DICIEMBRE 2021)
27.2179001.0000.00000000000.000.000.0.0.2.1178	40,368.00	-	40,368.00	(PROPIO) CHEQUE MARCHA MTRD MANUEL GONZALEZ
27.5392011.P006.41121E029413.253.010.5.1.51390	1,179,367.93	-	1,179,367.93	(PROPIO) PROVISION TITULOS
27.5333031.P001.41121E029431.253.010.5.1.51330	39,396.24	-	39,396.24	(PROPIO) PROVISION HONORARIOS DIC
27.5337011.P006.41121E029413.253.010.5.1.51330	40,280.00	-	40,280.00	(PROPIO) PROVISION AUDITORIA MAT
27.5317611.P010.41121E029431.253.010.5.1.51330	33,385.00	-	33,385.00	(PROPIO) CFE DICIEMBRE 2021
27.5344021.P013.41121E029431.253.F21.8.1.61740	3,381.11	-	3,381.11	(ESTATAL) FIANZA DE FIDELIDAD
27.5331011.P010.41121E029431.253.777.8.1.51330	-	74,762.00	74,762.00	(ESTATAL) MOTA Y ASOCIADOS S.C. FIANZITO DE AUD EXT 2021
Total:	1,708,218.00	125,607.00	1,831,825.00	

En el caso de que la entidad cuente con afectaciones no consideradas en los conceptos anteriores, favor de integrarlas en el presente formato.

M. en F. Ana Guzmán Pérez, Directora de Administración y Finanzas

C. P. Ana María de los Angeles Acosta Avendaño, Directora de Administración y Finanzas

UNIVERSIDAD TECNOLÓGICA DE CORREGIDORA

Nota: El remanente del Presupuesto 2021 se amplió en el Presupuesto de Egresos 2022 por \$1,615,437.62



PRESUPUESTO DE EGRESOS ACUMULADO AL 31 DE DICIEMBRE DE 2021

CO	CONCEPTO	AUTORIZADO	AMP/DISM	ACTUALIZADO	COMPROMISO	EJERCIDO	POR EJERCER	DR EJERCER
								14,996.06
								0.00
								0.00
								0.00
								14,996.06
Presupuesto	Presupuesto							
1000 SERVICIOS PERSO...	1000 SERVICIOS PERSONALES	22,975,527.00	-160,202.82	22,815,324.18		0.00	22,785,441.45	29,882.73
2000 MATERIALES Y SU...	2000 MATERIALES Y SUMINISTROS	636,959.00	1,023,807.29	1,660,766.29		0.00	1,469,191.17	191,575.12
3000 SERVICIOS GENERA...	3000 SERVICIOS GENERALES	5,291,040.00	5,189,163.62	10,480,203.62		0.00	9,226,176.36	1,254,027.26
4000 TRANSFERENCIA...	4000 TRANSFERENCIAS, ASIGNACIONES...	91,655.00	-5,899.13	85,755.87		0.00	85,755.87	0.00
5000 BIENES MUEBLE...	5000 BIENES MUEBLES	0.00	1,108,749.53	1,108,749.53		0.00	968,797.02	139,952.51
9000 DEUDA PUBLICA	9000 DEUDA PUBLICA	0.00	0.00	0.00		0.00	0.00	0.00
	TOTALES	28,995,181.00	7,155,618.49	36,150,799.49	0.00	34,535,361.87	1,615,437.62	
								0.00
								0.00
								0.00
								0.00
Recurso Estatal								
1000 SERVICIOS PERSO...								
2000 MATERIALES Y SU...								
3000 SERVICIOS GENERA...								
4000 TRANSFERENCIA...								
5000 BIENES MUEBLE...								
	TOTALES							
Recurso Federal								
1000 SERVICIOS PERSONALES		10,825,096.00	357,298.68	11,178,894.68	0.00	11,164,494.16	13,900.47	
2000 MATERIALES Y SUMINISTROS		0.00	0.00	0.00	0.00	0.00	0.00	
3000 SERVICIOS GENERALES		15,837.00	189,297.00	184,654.00	0.00	184,654.00	0.00	
4000 TRANSFERENCIAS, ASIGNACIONES		0.00	0.00	0.00	0.00	0.00	0.00	
5000 BIENES MUEBLES		0.00	0.00	0.00	0.00	0.00	0.00	
	TOTALES	10,836,453.00	526,595.68	11,363,048.68	0.00	11,349,148.16	13,900.47	
Recurso Propio								
1000 SERVICIOS PERSONALES		0.00	0.00	0.00	0.00	0.00	0.00	
2000 MATERIALES Y SUMINISTROS		401,666.00	147,558.67	549,224.67	0.00	537,893.55	11,331.12	
3000 SERVICIOS GENERALES		2,756,592.00	2,127,871.34	4,884,463.34	0.00	4,318,859.60	565,603.74	
4000 TRANSFERENCIAS, ASIGNACIONES		55,080.00	-13,080.00	42,000.00	0.00	42,000.00	0.00	
5000 BIENES MUEBLES		0.00	948,824.14	948,824.14	0.00	948,824.14	0.00	
9000 DEUDA PUBLICA		0.00	0.00	0.00	0.00	0.00	0.00	
	TOTALES	3,213,338.00	3,211,174.15	6,424,512.15	0.00	5,847,577.29	576,934.86	
Recurso PRODEP								
1000 SERVICIOS PERSONALES		0.00	0.00	0.00	0.00	0.00	0.00	
2000 MATERIALES Y SUMINISTROS		0.00	180,244.00	180,244.00	0.00	0.00	180,244.00	
3000 SERVICIOS GENERALES		0.00	440,365.64	440,365.64	0.00	0.00	440,365.64	
4000 TRANSFERENCIAS, ASIGNACIONES		0.00	0.00	0.00	0.00	0.00	0.00	
5000 BIENES MUEBLES		0.00	88,050.00	88,050.00	0.00	0.00	88,050.00	
	TOTALES	0.00	708,659.64	708,659.64	0.00	0.00	708,659.64	
Recurso PRODEP 2019								
1000 RECURSOS MATERIALES		0.00	0.00	0.00	0.00	0.00	0.00	
2000 MATERIALES Y SUMINISTROS		0.00	0.00	0.00	0.00	0.00	0.00	
3000 SERVICIOS GENERALES		0.00	3.88	3.88	0.00	0.00	3.88	
4000 TRANSFERENCIAS, ASIGNACIONES		0.00	0.00	0.00	0.00	0.00	0.00	
5000 BIENES MUEBLES		0.00	71,875.39	71,875.39	0.00	19,972.88	51,902.51	
	TOTALES	0.00	71,879.27	71,879.27	0.00	19,972.88	51,906.39	

M. en F. Ana Eugenia Pedro Correa
Rectora

C.P. Fabiola Velázquez Chaparro
Dirección de Administración y Finanzas

Universidad Tecnológica de Corregidora - UTC
Integración de Ampliaciones de Ejercicios anteriores en el 2022

Monto	Comentarios
14,996.06	remanente 2021 rec ext ampliado en 2022
576,934.86	remanente 2021 rec propio ampliado en 2022
986.20	remanente 2021 rec estatal ampliado en 2022
1,022,520.50	cancelación de prov del 2021 y se ampliaron en 2022
203,280.58	cancelación de prov del 2021 y se ampliaron en 2022
1,818,718.20	

III) Notas al Estado de Variación en la Hacienda Pública.

Se informa de manera agrupada, acerca de las modificaciones al patrimonio contribuido por tipo, naturaleza y monto al 31 de diciembre del 2022:

La Universidad Tecnológica de Corregidora no existen saldos que reportar

(Pesos)

CUENTA	MONTO	NATURALEZA
APORTACIONES	\$64,358,386	
Inversiones Financieras a Largo Plazo	0	
Bienes Inmuebles e Infraestructura (alta Terreno en diciembre 2022)	\$64,632,825	ACREEDORA
Bienes Muebles (bajas en enero 2022)	(\$ 274,439)	ACREEDORA
Bienes Intangibles	0	ACREEDORA
DONACIONES DE CAPITAL	(\$ 0)	
Inversiones Financieras a Largo Plazo	0	
Bienes Inmuebles e Infraestructura	0	
Bienes Muebles	0	
Bienes Intangibles	0	
ACTUALIZACIÓN DE LA HACIENDA PÚBLICA/PATRIMONIO	(\$ 0)	
Inversiones Financieras a Largo Plazo	0	
Bienes Inmuebles e Infraestructura	0	
Bienes Muebles	0	
Bienes Intangibles	0	

Se informa de manera agrupada, acerca del monto al 31 de diciembre de 2022 así como la procedencia de los recursos que modifican al patrimonio generado:

(Pesos)

CUENTA	MONTO	PROCEDENCIA DEL RECURSO
RESULTADO DEL EJERCICIO (AHORRO/DESAHORRO)	\$ 824,528	EL RESULTADO CORRESPONDE A LA OPERACIÓN NORMAL DE LA UNIVERSIDAD Y LO MÁS REPRESENTATIVO SE DEBE A LAS REINSCRIPCIONES DE ALUMNOS
RESULTADOS DE EJERCICIOS ANTERIORES	\$18,510,689	EL RESULTADO CORRESPONDE A INGRESOS PROPIOS GENERADOS POR LA UNIVERSIDAD Y A RECURSOS ETIQUETADOS
VARIACIONES DE LA HACIENDA PÚBLICA / PATRIMONIO GENERADO NETO DE 2022	\$ 19,335,218	
REVALÚOS	\$ 0	
Revalúo de Bienes Inmuebles	0	
Revalúo de Bienes Muebles	0	
Revalúo de Bienes Intangibles	0	
Otros Revalúos	0	
RESERVAS	\$ 0	
Reservas de Patrimonio	0	
Reservas Territoriales	0	
Reservas por Contingencias	0	
RECTIFICACIONES DE RESULTADOS DE EJERCICIOS ANTERIORES	\$ 736,567	
Cambios en Políticas Contables	0	
Cambios por Errores Contables	736,567	

Notas al Estado de Flujos de Efectivo.

Efectivo y equivalentes.

El análisis de los saldos inicial y final que figuran en la última parte del Estado de Flujo de Efectivo en la cuenta de efectivo y equivalentes es como sigue:

(Pesos)

CUENTA	Dic- 2022	Dic - 2021
Efectivo	0	0
Efectivo en Bancos –Tesorería	192,228	1,491,297
Efectivo en Bancos- Dependencias	208,621	19,363
Inversiones Temporales (hasta 3 meses)	0	0
Fondos con Afectación Específica	1,879,694	900,074
Depósitos de Fondos de Terceros y Otros	1,782,945	371,891
Otros Efectivos y Equivalentes	600,931	0
Depósitos en Garantía	248,054	248,054
Total de Efectivo y Equivalentes	4,912,473	3,031,679

(Pesos)

ADQUISICIONES POR ACTIVIDADES DE INVERSIÓN	MONTO GLOBAL	PORCENTAJE DE ADQUISICIÓN CON SUBSIDIOS DE SECTOR CENTRAL	IMPORTE DE PAGOS POR LA COMPRA
Bienes Inmuebles, Infraestructura y Construcciones en Proceso	0	0%	0%
Bienes Muebles	0	0%	\$ 470,900 01G Propios

Relación de Bienes Inmuebles e Infraestructura que componen el Patrimonio (Terrenos) 3321001		
Descripción del Bien	Escritura Pública	Valor
TERRENO - DONACIÓN A TÍTULO GRATUITO	Notaría Pública 29 Expediente 178-22 IIGN Escritura Pública Número 18,131 Tomo 363 25 de mayo año 2022 Clave Catastral 06 02 049 01 001 001 Registro Público de la Propiedad del Edo de Qro Control 94478 2022 Fecha 25 / 05/2022 Documento 18131 Superficie 20-00-00.00 (veinte hectáreas)	\$ 64,632,824.57
SUMAS		\$ 64,632,824.57
27.3321001.0000.000000000000.000.000.0.0.31121		-64,632,824.57

A continuación, se expone la conciliación de los Flujos de Efectivos Netos de las Actividades de Operación y la cuenta de Ahorro/Desahorro antes de Rubros Extraordinarios:

(Pesos)

	Dic- 2022	Dic - 2021
Ahorro/Desahorro antes de Rubros Extraordinarios	(824,528)	(2,047,696)
<i>Movimientos de partidas (o rubros) que no afectan al efectivo</i>	3,595,890	2,929,066
Depreciación	3,595,890	2,690,625
Amortización		17,624
Bajas de Activos		220,817
Incrementos en las provisiones		
Incremento en inversiones producido por revaluación		
Ganancia/pérdida en venta de propiedad, planta y equipo		
Incremento en cuentas por cobrar		
Partidas extraordinarias		(6,704)
Otros ingresos y beneficios		
Flujos de Efectivo Netos de las Actividades de Operación	2,771,363	874,666

IV) Conciliación entre los Ingresos Presupuestarios y Contables, así como ente los Egresos Presupuestarios y los Gastos Contables.

La conciliación se presenta atendiendo a lo dispuesto por el Acuerdo por el que se emite el formato de conciliación entre los ingresos presupuestarios y contables, así como entre los egresos presupuestarios y los gastos contables:

A. Conciliación entre los Ingresos Presupuestarios y Contables:

Universidad Tecnológica de Corregidora
Conciliación entre los Ingresos Presupuestarios y Contables
Correspondientes del 1° de diciembre al 31 de diciembre de 2022
(Pesos)

1. Ingresos Presupuestarios		\$38,400,551
2. Más ingresos contables no presupuestarios		\$ 0
Ingresos Financieros		
Incremento por variación de inventarios		

Disminución del exceso de estimaciones por pérdida o deterioro u obsolescencia		
Disminución del exceso de provisiones		
Otros ingresos y beneficios varios		
Otros ingresos contables no presupuestarios		
3. Menos ingresos presupuestarios no contables		\$ 0
Aprovechamientos capital		
Ingresos derivados de financiamientos		
Otros Ingresos presupuestarios no contables		
4. Ingresos Contables (4 = 1 + 2 - 3)		\$38,400,551

Notas:

1. Se deberán incluir los Ingresos Contables No Presupuestales que no se regularizaron presupuestariamente durante el ejercicio
2. Los Ingresos Financieros y Otros Ingresos se regularizarán presupuestariamente de acuerdo a la legislación aplicable

Otros Ingresos Contables no Presupuestarios.- Nada que manifestar.
Otros Ingresos Presupuestarios no Contables.- Nada que manifestar.

B. Conciliación entre los Egresos Presupuestarios y los Gastos Contables:

<p>Universidad Tecnológica de Corregidora Conciliación entre los Egresos Presupuestarios y los Gastos Contables Correspondientes del 1° de diciembre al 31 de diciembre de 2022 (Cifras en Pesos)</p>
--

1. Egresos Presupuestarios		\$ 36,256,539
2. Menos egresos presupuestarios no contables		\$ 627,350
2.1. Materias Primas y Materiales de Producción y Comercialización		
2.2. Materiales y Suministros		
2.3. Mobiliario y equipo de administración	156,450	
2.4. Mobiliario y equipo educacional y recreativo		
2.5. Equipo e instrumental médico y de laboratorio		
2.6. Vehículos y equipo de transporte	470,900	
Equipo de defensa y seguridad		

2.7. Maquinaria, otros equipos y herramientas		
2.8. Activos biológicos		
2.1. Otros Bienes inmuebles		
2.11. Activos intangibles		
2.12. Obra pública en bienes de dominio público		
2.13. Obra pública en bienes propios		
2.14. Acciones y Participaciones de Capital		
2.15. Compra de Títulos y Valores		
2.16. Concesión de Préstamos		
2.17. Inversiones en Fideicomisos, Mandatos y Otros Análogos		
2.18. Provisiones para Contingencias y Otras Erogaciones Especiales		
2.19. Amortización de la deuda publica		
2.2. Adeudos de ejercicios fiscales anteriores (ADEFAS)		
2.21. Otros Egresos Presupuestales No Contables		

3. Más Gasto Contables No Presupuestales		\$ 3,595,890
3.1. Estimaciones, depreciaciones, deterioros, obsolescencia y amortizaciones	3,595,890	
3.2. Provisiones		
3.3. Disminución de inventarios		
3.4. Aumento por insuficiencia de estimaciones por pérdida o deterioro u obsolescencia		
3.5. Aumento por insuficiencia de provisiones		
3.6. Otros Gastos (Transferencias, Asignaciones, Subsidios y Otras Ayudas		
3.7. Otros Gastos Contables No Presupuestales		
4. Total de Gasto Contable (4 = 1 - 2 + 3)		\$ 39,225,079

Otros Egresos Presupuestales no Contables.- Nada que manifestar.

Otros Gastos Contables no Presupuestales.- Nada que manifestar.

Notas de Memoria:

V) Notas al Estado de Situación Financiera.

Las cuentas de orden se utilizan para registrar movimientos de valores que no afecten o modifiquen el balance del ente contable, sin embargo, su incorporación en libros es necesaria con fines de recordatorio contable, de control y en general sobre los aspectos administrativos, o bien, para consignar sus derechos o responsabilidades contingentes que puedan, o no, presentarse en el futuro.

Las cuentas que se manejan para efectos de estas Notas son las siguientes:

Cuentas de Orden Contables y Presupuestarias:

Contables:

Valores

Emisión de obligaciones

Avales y garantías

Juicios.- a la fecha no se tienen.

Contratos para Inversión Mediante Proyectos para Prestación de Servicios (PPS) y Similares

Bienes concesionados o en comodato

Presupuestarias:

Cuentas de ingresos

Cuentas de egresos

Se informará, de manera agrupada, en las Notas a los Estados Financieros las cuentas de orden contables y cuentas de orden presupuestario, considerando al menos lo siguiente:

Cuentas de orden contables.

La Universidad Tecnológica de Corregidora al 31 de diciembre de 2022 no existen saldos que reportar

(Pesos)

A. Valores:

	TIPO	MONTO
Valores en Custodia	N/A	0
Instrumentos de Crédito Prestados a Formadores de Mercado	N/A	0
Instrumentos de Crédito Recibidos en Garantía de los Formadores de Mercado	N/A	0

Por tipo de emisión de instrumento, tasa y vencimiento la Universidad Tecnológica de Corregidora al 31 de diciembre de 2022 no existen saldos que reportar

(Pesos)

B. Emisión de Obligaciones:

	TIPO	MONTO	TASA	VENCIMIENTO
Autorización para la Emisión de Bonos, Títulos y Valores de la Deuda Pública Interna	N/A	0	N/A	N/A
Autorización para la Emisión de Bonos, Títulos y Valores de la Deuda Pública Externa	N/A	0	N/A	N/A
Suscripción de Contratos de Préstamos y Otras Obligaciones de la Deuda Pública Interna	N/A	0	N/A	N/A
Suscripción de Contratos de Préstamos y Otras Obligaciones de la Deuda Pública Externa	N/A	0	N/A	N/A

La Universidad Tecnológica de Corregidora al 31 de diciembre de 2022 no existen saldos que reportar

(Pesos)

C. Aavales y Garantías:

	TIPO	MONTO	TASA	VENCIMIENTO
Aavales Autorizados	N/A	0	N/A	N/A
Fianzas y Garantías Recibidas por Deudas a Cobrar	N/A	0	N/A	N/A
Fianzas Otorgadas para Respalidar Obligaciones no Fiscales del Gobierno	N/A	0	N/A	N/A

La Universidad Tecnológica de Corregidora al 31 de diciembre de 2022 no existen saldos que reportar

(Pesos)

D. Juicios:

	TIPO	MONTO
Juicio	N/A	0

La Universidad Tecnológica de Corregidora al 31 de diciembre de 2022 no existen saldos que reportar

(Pesos)

E. Contratos para Inversión Mediante Proyectos para Prestación de Servicios (PPS) y Similares:

	TIPO	MONTO	VENCIMIENTO
Contratos para Inversión Mediante Proyectos para Prestación de Servicios (PPS) y Similares	N/A	0	N/A

La Universidad Tecnológica de Corregidora al 31 de diciembre de 2022 no existen saldos que reportar

(Pesos)

F. Bienes en Concesión o en Comodato:

	TIPO	MONTO	VENCIMIENTO
Bienes Bajo Contrato en Concesión	N/A	0	N/A
Bienes Bajo Contrato en Comodato	N/A	0	N/A

La Universidad Tecnológica de Corregidora al 31 de diciembre 2022 no existen saldos que reportar

(Pesos)

G. Bienes Arqueológicos, Artísticos e Históricos:

	TIPO	MONTO	OBSERVACIÓN
Bienes Arqueológicos Muebles	N/A	0	N/A
Bienes Arqueológicos Inmuebles	N/A	0	N/A
Bienes Arqueológicos Restos Humanos, de la Flora y de la Fauna	N/A	0	N/A
Bienes Artísticos Muebles	N/A	0	N/A
Bienes Artísticos Inmuebles	N/A	0	N/A
Bienes Históricos Muebles	N/A	0	N/A
Bienes Históricos Inmuebles	N/A	0	N/A
Bienes Históricos Documentos y Expedientes	N/A	0	N/A
Bienes Históricos Colecciones	N/A	0	N/A

La Universidad Tecnológica de Corregidora al 31 de diciembre de 2022 no existen saldos que reportar en cuentas de orden contables

(Pesos)

H. Otras Cuentas de Orden:

	TIPO	MONTO	OBSERVACIÓN
Control y Seguimiento	N/A	0	N/A

4. El avance que se registra en las cuentas de orden presupuestarias, previo al cierre presupuestario de cada periodo que se reporte.

Cuentas de orden presupuestario.

Se informa del monto al 31 de diciembre de 2022 de las cuentas de orden presupuestario:

(Pesos)

A. Ingresos:

	MONTO	OBSERVACIÓN
811 Ley de Ingresos Estimada	32,020,181	
812 Ley de Ingresos por Ejecutar	0	
813 Modificaciones a la Ley de Ingresos Estimada	6,380,370	
814 Ley de Ingresos Devengada	0	
815 Ley de Ingresos Recaudada	(38,400,551)	
Total	\$ 0	

B. Egresos:

	MONTO	OBSERVACIÓN
821 Presupuesto de Egresos Aprobado	(32,020,181)	
822 Presupuesto de Egresos por Ejercer	3,962,730	
823 Modificaciones al Presupuesto de Egresos Aprobado	(8,199,089)	
824 Presupuesto de Egresos Comprometido	0	
825 Presupuesto de Egresos Devengado	0	
826 Presupuesto de Egresos Ejercido	51,606	
827 Presupuesto de Egresos Pagado	36,204,934	
Total	\$ 0	

b) Notas de Gestión Administrativa:**1. Introducción.**

Los Estados Financieros de los entes públicos, proveen de información financiera a los principales usuarios de la misma, al Congreso y a los ciudadanos.

El objetivo del presente documento es la revelación del contexto y de los aspectos económicos-financieros más relevantes que influyeron en las decisiones del período, y que deberán ser considerados en la elaboración de los estados financieros para la mayor comprensión de los mismos y sus particularidades.

De esta manera, se informa y explica la respuesta del gobierno a las condiciones relacionadas con la información financiera de cada período de gestión; además, de exponer aquellas políticas que podrían afectar la toma de decisiones en períodos posteriores.

2. Panorama Económico y Financiero.

La Universidad Tecnológica de Corregidora recibe aportaciones Estatales y Federales que son destinadas para el ejercicio de sus atribuciones constitucionales y su debido funcionamiento. Recibe las ministraciones estatales y federales a través del Poder Ejecutivo del Estado de Querétaro, asimismo tiene personalidad jurídica y patrimonio propio bajo los conceptos de servicios escolares, servicios profesionales por cursos especiales a empresas o alumnos coordinados por la Dirección de Vinculación.

La situación Financiera de La Universidad se ha visto afectada, ya que no contábamos con el recurso financiero suficiente para cumplir con todas nuestras erogaciones y pasivos, por lo que tuvimos que solicitar un complemento a la Secretaria de Finanzas del Poder Ejecutivo del Estado de Querétaro.

Debido a la pandemia por el SARS-CoV2 (COVID-19), no se ha hecho la difusión necesaria para la recaudación de alumnos de nuevo ingreso a la Institución, por lo que los ingresos se han visto afectados por falta de recursos económicos y han tenido que dejar la escuela. Checar si se complementa con información de Lorena

3. Autorización e Historia.**a. Fecha de creación**

La Universidad Tecnológica de Corregidora (UTC), es un Organismo Público Descentralizado del Estado de Querétaro con personalidad jurídica y patrimonio propios, creado mediante el "Decreto por el que se crea la Universidad Tecnológica de Corregidora" publicada en el Periódico Oficial del Esta.do de Querétaro "La Sombra de Arteaga" el día 12 de Julio de 2013.

Como parte del plan de desarrollo estatal, en el rubro de educación, durante la administración del Lic. José Eduardo Calzada Roviroso, se creó el proyecto de la Universidad Tecnológica de Corregidora, el cual buscaba satisfacer la necesidad creciente de profesionales que cubran el perfil que requiere la planta productiva del Estado, para ello se iniciaron labores provisionalmente en la casa particular con domicilio en Callejón de Mendoza No. 42, en el Pueblito, cabecera municipal de Corregidora, Qro., ofertando inicialmente las carreras de TSU en: Mecatrónica Área Sistemas de Manufactura Flexible, Mantenimiento Área Instalaciones, Tecnologías de la Información y Comunicaciones (TIC) Área Multimedia y Comercio Electrónico.

Posteriormente como parte del proceso de consolidación del proyecto se le otorgo la figura de Organismo Público descentralizado con personalidad jurídica y patrimonio propio, dotado de autonomía técnica y de gestión, para el cumplimiento de sus objetivos y atribuciones, con una estructura orgánica que le permitiera funcionar de manera eficiente, a través del Decreto por el cual se crea de manera oficial la Universidad tecnológica de Corregidora que se publica en "La Sombra de Arteaga" que es el Periódico Oficial del Estado de Querétaro.

En Noviembre del 2021, es nombrado el M. en F. Ana Eugenia Patiño Correa siendo la tercer rectora, dando inicio a nuevos procesos de consolidación, siendo uno de los más importantes el hecho de ser representante Legal de la Universidad Tecnológica de Corregidora de conformidad con dispuesto por el artículo 17° fracción XI, del Decreto de Creación, otro de los avances que se dieron en ese periodo fue el cambio de domicilio que paso de ser una casa adaptada a un edificio de academia a partir de ciclo escolar 2012-2013 en un predio de 20 hectáreas ubicado en Carretera Estatal No. 413, Querétaro Coroneo km 11.2, el Pueblito, Municipio de Corregidora, Querétaro, Código Postal

76900 aunado a ello y debido al crecimiento de la matrícula estudiantil se requirió la contratación de profesores y personal administrativo que permitió un crecimiento sensible en los servicios ofertados a los estudiantes.

La Universidad Tecnológica de Corregidora, en el año 2014 inicia el TSU en Turismo Área Productos Alternativos y la Ingeniería en Química Área Biotecnología, derivado del potencial que se tiene en la región de influencia de la Universidad, aunado a esto se consolidan las gestiones para la construcción de un nuevo edificio que genera espacios administrativos y de academia, así como una biblioteca y laboratorios de computo que permiten mejorar los servicios a los alumnos, derivado del cambio en la administración se retomaron proyectos importantes como la consolidación de la Ingeniería en Arquitectura de Software dando con ello un nuevo impulso a la Universidad.

El proceso de crecimiento de la Universidad Tecnológica de Corregidora no ha sido sencillo pero con el compromiso de los que integran esta Institución se ha podido ir consolidando paso a paso como una Institución Educativa de Calidad, inmersa en un proceso de mejora continua, para tal efecto ofrece una formación profesional cuyo distintivo es la estrecha relación con el sector productivo, para ello se tienen convenios con empresas de los diferentes ramos productivos que tiene relación con nuestras carreras de TSU o Ingenierías, esto con la finalidad que nuestros estudiantes tengan las experiencias necesarias que enriquezcan su formación académica, por otra parte también se imparte estudios en el nivel 5B, identificado así por el sistema de Clasificación Internacional Normalizada de la Educación (UNESCO, 1997), se cursan en dos años, se requiere de bachillerato como antecedente académico. Sus egresados obtienen el grado de Técnico Superior Universitario.

En esencia, esta Universidad orienta su quehacer Institucional a la Formación Integral de profesionistas que satisfagan con calidad las necesidades de los sectores social y productivo, pero busca a la vez responder a las expectativas de los jóvenes interesados en incorporarse al mercado laboral más y mejor preparados. Para tal efecto, actualmente ofrece Programas Educativos en: TSU en Mecatrónica Área Sistemas de Manufactura Flexible, TSU en Mantenimiento Área Instalaciones, TSU en Tecnologías de la Información (TI) Área Entornos Virtuales y Negocios Digitales, TSU en Turismo Área Desarrollo de Productos Alternativos y TSU en Química Área Biotecnología, así como los programas de Ingeniería en Biotecnología y Arquitectura de Software.

A través de la evolución que ha tenido la Universidad Tecnológica de Corregidora podemos notar que no ha sido una tarea fácil de llevar a cabo, pero con el trabajo Institucional, apegados al modelo de competencias y con una visión a futuro, basada en un trabajo constante e intenso en el presente se pretende ser una de las opciones educativas del Estado de Querétaro más importantes y reconocidas, entendiendo que nuestra carta de presentación son nuestros egresados.

b. No ha sufrido cambios en la Estructura Orgánica la Universidad Tecnológica de Corregidora.

4. Organización y Objeto Social.

Atribuciones referidas en el Decreto por el que se crea el organismo público descentralizado denominado Universidad Tecnológica de Corregidora, publicado en el periódico oficial de Gobierno del Estado "Sombra de Arteaga" en fecha 12 de Julio del 2013, en su Título Primero Disposiciones Generales, Capítulo Único De la Naturaleza y Objeto, Artículo 4.

4.1 Objeto Social

Artículo 4. La Universidad tiene por objeto:

- I. Impartir educación superior perteneciente al Sector Público, en sus diferentes modalidades, en los niveles de Técnico Superior Universitario, Licencia Profesional, Licenciatura y Posgrado con la finalidad de preparar profesionales aptos para la aplicación de conocimientos y la solución creativa de problemas, con un sentido de innovación e incorporando avances científicos y tecnológicos en beneficio de los sectores público, privado y social;
- II. Ofrecer programas cortos de educación superior, de dos años, así como ofrecer la continuidad de estudios para la obtención del nivel de Licencia Profesional o Licenciatura, con las características de intensidad, pertenencia, flexibilidad y calidad;
- III. Formar, a partir de egresados del bachillerato, técnicos superiores universitarios aptos para la aplicación de conocimientos y la solución de problemas, con un sentido de innovación en la incorporación de los avances científicos y tecnológicos;
- IV. Ofrecer programas de continuidad de estudios para sus egresados y para egresados del nivel de Técnico Superior Universitario o Profesional Asociado y otras instituciones de educación superior, que permitan a los estudiantes alcanzar los niveles académicos de Ingeniería Técnica (Licencia Profesional), Licenciatura y Posgrado;
- V. Promover con instituciones de educación superior, la celebración de convenios orientados a establecer equivalencias de estudio entre los realizados en la Universidad y los correspondientes a carreras profesionales afines que se impartan en aquéllas, a la obtención de créditos adicionales y al acceso a centros o laboratorios para

- participar en proyectos de apoyo recíproco, con el propósito de facilitar a sus egresados que así lo deseen, continuar o realizar estudios conducentes a la obtención de otros grados académicos, los cuales podrán ser otorgados por las instituciones de educación superior, previamente cumplidos los requisitos que éstas establezcan;
- VI. Desarrollar estudios, capacitación o proyectos en las áreas de su competencia, que se traduzcan en aportaciones concretas que contribuyan al mejoramiento y mayor eficiencia de la producción de bienes o servicios y a la elevación de la calidad de vida de la comunidad;
 - VII. Desarrollar programas de apoyo técnico en beneficio de la comunidad;
 - VIII. Fomentar el desarrollo de nuevos perfiles académicos en educación superior, en el ámbito de la ciencia y la tecnología, con el fin de formar profesionales capaces, que participen en el desarrollo de la entidad;
 - IX. Promover la cultura científica y tecnológica en el Estado, mediante la investigación aplicada y el intercambio académico con otras instituciones educativas estatales, nacionales o extranjeras; y
 - X. Desarrollar las funciones de vinculación con los sectores público, privado y social, para contribuir al desarrollo tecnológico y social de la comunidad.

4.2 Principal Actividad

Formar profesionistas, Técnico Superior Universitario e Ingenieros que contribuyan a mejorar la calidad de vida de su entorno, teniendo como base la impartición de planes de estudio acreditados por organismos externos y pertinentes a las necesidades de los sectores productivo y social.

4.3. Ejercicio Fiscal: 01 de enero al 31 de diciembre de 2022.

4.4. Régimen jurídico:

Organismo Público Descentralizado del Estado de Querétaro con personalidad jurídica y patrimonio propios

4.5. Consideraciones Fiscales del ente:

La UTC Tributa en el Título II del Régimen Fiscal para Personas Morales con Fines No Lucrativos (No Contribuyentes) de la Ley del Impuesto sobre la renta.

4.6. Estructura Organizacional Básica:

RECTORÍA
Oficina del C. Rector
Abogado General
Órgano Interno de Control
Departamento de Planeación y Evaluación
Departamento de Prensa, Difusión y Actividades Culturales
Departamento de Servicios Escolares
DIRECCIÓN DE DIVISIÓN DE CARRERA.
Oficina del C. Director de División de Carrera.
DIRECCIÓN DE VINCULACIÓN
Oficina del C. Director de Vinculación
DIRECCIÓN DE ADMINISTRACIÓN Y FINANZAS
Oficina del C. Director de Administración y Finanzas
Departamento de Recursos Financieros, Programación y Contabilidad
Departamento de Recursos Humanos, Materiales y Servicios Generales

4.7. Fideicomisos, mandatos y análogos de los cuales es fideicomitente y fideicomisario.

N/A

5 Bases de Preparación de los Estados Financieros.

Se informará sobre:

- a) Para la elaboración de los Estados Financieros se ha aplicado la normatividad emitida por el CONAC y las disposiciones legales aplicables.
- b) La UTC En lo referente a la valuación y revelación de diversos rubros de la información financiera, se ha considerado lo establecido en las " Principales Reglas de Registro y Valoración del Patrimonio (Elementos Generales)" así como en la "Reglas Específicas de Registro y Valoración del Patrimonio ", ambas emitidas por la CONAC, tomando como base de medición para la elaboración de los estados financieros el costo histórico, dado que es el monto pagado de efectivo o equivalentes por un activo o servicio al momento de su adquisición.
- c) Son los elementos fundamentales que configuran el Sistema de Contabilidad Gubernamental (SCG), teniendo incidencia en la identificación, el análisis, la interpretación, la captación, el procesamiento y el reconocimiento de las transformaciones, transacciones y otros eventos que afectan el ente público.
Los postulados sustentan de manera técnica el registro de las operaciones, la elaboración y presentación de estados financieros; basados en su razonamiento, eficiencia demostrada, respaldo en legislación especializada y aplicación de la Ley General de Contabilidad Gubernamental (Ley de Contabilidad), con la finalidad de uniformar los métodos, procedimientos y prácticas contables. Los Postulados Básicos de Contabilidad se han utilizado para elaborar los Estados Financieros, alineando así los procedimientos y métodos de la Universidad Tecnológica de Corregidora, se enlistan a continuación:

1) Sustancia Económica

Es el reconocimiento contable de las transacciones, transformaciones internas y otros eventos, que afectan económicamente al ente público y delimitan la operación del Sistema de Contabilidad Gubernamental (SCG).

2) Entes Públicos

Los poderes Ejecutivo, Legislativo y Judicial de la Federación y de las entidades federativas; los entes autónomos de la Federación y de las entidades federativas; los ayuntamientos de los municipios; los órganos político-administrativos de las demarcaciones territoriales del Distrito Federal; y las entidades de la administración pública paraestatal, ya sean federales, estatales o municipales.

3) Existencia Permanente

La actividad del ente público se establece por tiempo indefinido, salvo disposición legal en la que se especifique lo contrario.

4) Revelación Suficiente

Los estados y la información financiera deben mostrar amplia y claramente la situación financiera y los resultados del ente público.

5) Importancia Relativa

La información debe mostrar los aspectos importantes de la entidad que fueron reconocidos contablemente.

6) Registro e Integración Presupuestaria

La información presupuestaria de los entes públicos se integra en la contabilidad en los mismos términos que se presentan en la Ley de Ingresos y en el Decreto del Presupuesto de Egresos, de acuerdo a la naturaleza económica que le corresponda.

El registro presupuestario del ingreso y del egreso en los entes públicos se debe reflejar en la contabilidad, considerando sus efectos patrimoniales y su vinculación con las etapas presupuestarias correspondientes.

7) Consolidación de la Información Financiera

Los estados financieros de los entes públicos deberán presentar de manera consolidada la situación financiera, los resultados de operación, el flujo de efectivo o los cambios en la situación financiera y las variaciones a la Hacienda Pública, como si se tratara de un solo ente público.

8) Devengo Contable

Los registros contables de los entes públicos se llevarán con base acumulativa. El ingreso devengado, es el momento contable que se realiza cuando existe jurídicamente el derecho de cobro de impuestos, derechos, productos, aprovechamientos y otros ingresos por parte de los entes públicos. El gasto devengado, es el momento contable que refleja el reconocimiento de una obligación de pago a favor de terceros por la recepción de conformidad de bienes, servicios y obra pública contratados; así como de las obligaciones que derivan de tratados, leyes, decretos, resoluciones y sentencias definitivas.

9) Valuación

Todos los eventos que afecten económicamente al ente público deben ser cuantificados en términos monetarios y se registrarán al costo histórico o al valor económico más objetivo registrándose en moneda nacional.

10) Dualidad Económica

El ente público debe reconocer en la contabilidad, la representación de las transacciones y algún otro evento que afecte su situación financiera, su composición por los recursos asignados para el logro de sus fines y por sus fuentes, conforme a los derechos y obligaciones.

11) Consistencia

Ante la existencia de operaciones similares en un ente público, debe corresponder un mismo tratamiento contable, el cual debe permanecer a través del tiempo, en tanto no cambie la esencia económica de las operaciones.

- d) En la Universidad Tecnológica de Corregidora no se aplicó Normatividad supletoria.
- e) No aplica para la Universidad Tecnológica de Corregidora. Para las entidades que por primera vez estén implementando la base devengado de acuerdo a la Ley de Contabilidad, deberán:
 - Revelar las nuevas políticas de reconocimiento;
 - Su plan de implementación;
 - Revelar los cambios en las políticas, la clasificación y medición de las mismas, así como su impacto en la información financiera, y
 - Presentar los últimos estados financieros con la normatividad anteriormente utilizada con las nuevas políticas para fines de comparación en la transición a la base devengado.

(Pesos)

A CORTO PLAZO:	MONTO	NATURALEZA	CARACTERÍSTICAS CUALITATIVAS QUE AFECTEN FINANCIERAMENTE
FONDOS EN GARANTÍA	0		
FONDOS EN ADMINISTRACIÓN	0		
FONDOS CONTINGENTES	0		
FONDOS DE FIDEICOMISOS	0		
OTROS FONDOS DE TERCEROS	0		
VALORES Y BIENES EN GARANTÍA	0		
Sub-Total	\$ 0		

A LARGO PLAZO:	MONTO	NATURALEZA	CARACTERÍSTICAS CUALITATIVAS QUE AFECTEN FINANCIERAMENTE
FONDOS EN GARANTÍA	0		
FONDOS EN ADMINISTRACIÓN	0		
FONDOS CONTINGENTES	0		
FONDOS DE FIDEICOMISOS	0		
OTROS FONDOS DE TERCEROS	0		
VALORES Y BIENES EN GARANTÍA	0		
Sub-Total	\$ 0		
TOTAL	\$ 0		

Se informa de las cuentas de los pasivos diferidos y otros, su tipo, naturaleza, y monto al 31 de diciembre de 2022. Asimismo, las características significativas que les impacten o pudieran impactarles financieramente.

La Universidad Tecnológica de Corregidora no existen saldos que reportar

(Pesos)

TIPO	MONTO	NATURALEZA	CARACTERÍSTICAS CUALITATIVAS QUE AFECTEN FINANCIERAMENTE
CRÉDITOS DIFERIDOS	0		
INTERESES COBRADOS POR ADELANTADO	0		
OTROS PASIVOS DIFERIDOS	0		
TOTAL	\$ 0		

6 Políticas de Contabilidad Significativas.

Las principales políticas contables para la elaboración de los estados financieros, son las siguientes:

Los estados financieros de la UTC, se prepararon de conformidad con las disposiciones normativas que le son aplicables en su carácter de Entidad Paraestatal de Gobierno del Estado de Querétaro y que están incluidas en la Ley General de Contabilidad Gubernamental y en los Postulados Básicos de Contabilidad Gubernamental.

El 31 de diciembre de 2008, se publicó en el Diario Oficial de la Federación la LGCG, que entró en vigor el 1 de enero de 2009, y es de observancia obligatoria para los poderes Ejecutivo, Legislativo y Judicial de la Federación, Los Estados y el Distrito Federal; los Ayuntamientos de los Municipios; los Órganos Político-Administrativo de la Demarcaciones Territoriales del Distrito Federal, estatales o municipales y los órganos Autónomos Federales y Estatales.

La LGCG tiene como objetivo establecer los criterios generales que regirán la contabilidad gubernamental y la emisión de la información financiera de los entes públicos, con la finalidad de lograr la armonización contable a nivel nacional, para la cual fue creado al Consejo Nacional de Armonización Contable (CONAC) como órgano de coordinación para la armonización de la contabilidad gubernamental, el cual tiene por objeto la emisión de las normas contables y las disposiciones presupuestales que se aplicarán para la generación de información financiera y presupuestal que emitirá los entes públicos.

En 2009, 2010 y 2011, el CONAC emitió diversas disposiciones regulatorias en materia de contabilidad gubernamental y de presupuestos, en las cuales se establecieron diversas fechas para el inicio de su aplicación efectiva.

Con la finalidad de dar cumplimiento al objetivo de la armonización contable y establecer los ejercicios sociales en que tendrá aplicación efectiva el conjunto de normas aplicables, el 15 de diciembre de 2010 el CONAC emitió el Acuerdo de interpretación sobre las obligaciones establecidas en los artículos transitorios de la LGCG, en la cual interpretó que las entidades federativas, las entidades y los órganos Autónomos de las entidades federativas, entre otros, tienen la obligación, a partir del 1 de enero de 2012, de realizar registros contables con base acumulativa, apegándose al marco conceptual y a los postulados básicos de contabilidad gubernamental, así como a las normas y metodologías que establezcan los momentos contables, los clasificadores y de acuerdo con las respectivas matrices de conversión con las características señaladas en los artículos 40 y 41 de la LGCG.

Consecuentemente, a partir de la fecha señalada tienen la obligación de emitir información contable, presupuestaria y programática sobre la base técnica prevista en los documentos técnico-contables siguientes:

Marco Conceptual

Postulados básicos de contabilidad

Clasificador por objeto de gasto

Clasificador por tipo de gasto

Clasificador por rubro de ingresos

Momentos contables de egresos

Momentos contables de ingresos

Los Principios de la Contabilidad Gubernamental son los fundamentos que configuran el sistema de información contable y rigen al ambiente bajo el cual opera. Estos inciden en la identificación, análisis, interpretación, captación, procesamiento y reconocimiento de las transacciones, transformaciones internas y de otros eventos económicos que se llevan a cabo en la Universidad Tecnológica de Corregidora.

a. Actualización:

La Universidad Tecnológica de Corregidora (UTC) tiene como propósito establecer el correcto lineamiento a las políticas, los procedimientos y las reglas sobre las que se basa el registro, clasificación y evaluación contable de las operaciones, así como para obtener y emitir la información que se deriva de la contabilidad, conforme a la normatividad de la Ley General Gubernamental, la cual tiene como objeto, establecer los criterios generales que regirán la contabilidad gubernamental y la emisión de información financiera de los entes públicos, con el fin de lograr su adecuada armonización.

Seguir las mejores prácticas contables nacionales e internacionales en apoyo a las tareas de planeación financiera, control de recursos, análisis y fiscalización y determinar la valuación del patrimonio del estado y su expresión en los Estados Financieros. Con el fin que gire a un entorno donde el sistema contable tenga como fin primordial la generación de información para apoyar la toma de decisiones sobre las finanzas públicas y poder generar reportes periódicos. Para el logro de dicho objetivo el manual contiene los siguientes apartados; aspectos generales de la contabilidad gubernamental, plan de cuentas, instructivos de manejo de cuentas, clasificador por rubro de ingresos, clasificador por tipo de gasto, normas y metodología para la determinación de los momentos contables, postulados básicos y marco conceptual de contabilidad gubernamental.

Los objetivos específicos que se pretenden alcanzar son los siguientes:

- Registrar en forma veraz y oportuna las operaciones realizadas durante el periodo operativo.
- Facilitar el registro de las operaciones y el análisis de la información que genera.
- Asegurar la consistencia en la forma de registrar las operaciones.
- Detallar el registro por ciclo de operaciones.
- Realizar las funciones y actividades en forma sistematizada.
- Generar información financiera y contable en forma oportuna, con el fin de hacer más eficiente la toma de decisiones.

El Congreso de la Unión aprobó la Ley General de Contabilidad Gubernamental (LGCG) que rige en la materia a los tres órdenes de Gobierno y crea el CONAC. Dicha ley, asigna al CONAC el carácter de órgano de Coordinación para la Armonización de la Contabilidad gubernamental y lo faculta para la emisión de normas contables y lineamientos para la generación de información financiera que aplicarán los entes públicos.

La Universidad Tecnológica de Corregidora (UTC) aplicará la contabilidad gubernamental para facilitar el registro y la fiscalización de los activos, pasivos, ingresos y gastos y, en general, contribuir a medir la eficacia, economía y eficiencia del gasto e ingresos públicos, la administración de la deuda pública, incluyendo las obligaciones contingentes y el patrimonio del Estado. Asimismo, deberá seguir las mejores prácticas contables nacionales e internacionales en apoyo a las tareas de planeación financiera, control de recursos, análisis y fiscalización.

La UTC En lo referente a la valuación y revelación de diversos rubros de la información financiera, se ha considerado lo establecido en las " Principales Reglas de Registro y Valoración del Patrimonio (Elementos Generales)" así como en la "Reglas Específicas de Registro y Valoración del Patrimonio ", ambas emitidas por la CONAC, tomando como base de medición para la elaboración de los estados financieros el costo histórico, dado que es el monto pagado de efectivo o equivalentes por un activo o servicio al momento de su adquisición.

b. Informar sobre la realización de operaciones en el extranjero y de sus efectos en la información financiera gubernamental.

Se informa que esta casa de estudios no cuenta con operaciones en moneda extranjera

c. Método de valuación de la inversión en acciones de Compañías subsidiarias no consolidadas y asociadas.

Se informa que esta casa de estudios no cuenta con inversiones en acciones

d. Sistema y método de valuación de inventarios y costo de lo vendido.

Se informa que esta casa de estudios no cuenta con esta actividad

e. Beneficios a empleados:

Los empleados de la UTC cuentan con Apoyo de Lentes y Ayuda por Defunción

Se llevó a cabo un estudio actuarial, el cual fue realizado en el mes de diciembre de 2021, de los resultados emitidos por el actuario, se hizo de conocimiento de la Secretaría de Finanzas por lo que daremos seguimiento a efecto de implementar las medidas en el proceso para su revelación en los Financieros del presente Ejercicio 2022.

Se revelan los resultados para el cierre del Ejercicio 2021 y Proyección 2022 con la aplicación de los lineamientos del Boletín NIF D3, integrándose los mismos conforme al pasivo generado por todos los empleados activos a esas fechas, así como las reservas reportadas ajustando las mismas a la obligación Post Empleo en base a lo estipulado por dicho Boletín.

Los Resultados al cierre del ejercicio comparativamente con la proyección del Costo Neto para el siguiente ejercicio, son muy superiores por el reconocimiento del costo laboral en el ejercicio de adopción del NIF D3 (OBD del personal activo a esa fecha. Adicionalmente para Prima de Antigüedad, el salario mínimo se incrementó en un 15% contra el supuesto del 4.73%, pues la estimación para el 2022 pasó de \$141.70 a \$162.95, adicionalmente y dado que se registraron pagos del 13.89% del OBD inicial, se generó una ganancia actuarial de (\$32,217.75).

En el caso de Indemnización Legal, el incremento en los sueldos promedio del personal activo fue del 4.11% contra el supuesto del 6.00% sin registrarse pagos por indemnización lo cual genero una ganancia actuarial de (\$197,767.20). Continuando con la política de reconocimiento establecida por el NIF D3 Mejorado de pérdidas y ganancias, el ORI registrado al final del ejercicio se cargó al 100% en el Costo Neto del Periodo quedando como sigue:

PANP INICIO	\$0.00	\$0.00
COSTO LABORAL	\$465,181.27	\$515,253.95
INTERES NETO	\$132,589.86	\$99,514.34
Reciclaje de las Remediciones no Reconocidas al Inicio	\$1,856,877.98	\$1,390,883.21
PAGOS REALES	\$0.00	-\$193,148.41
OBD PROYECTADO	\$2,454,649.12	\$1,812,503.09
OBD REAL	\$2,256,881.92	\$1,780,285.35
(Ganancia) o Pérdida	-\$197,767.20	-\$32,217.75
COSTO NETO	\$2,256,881.92	\$1,973,433.76
EJERCICIO SIGUIENTE COSTO NETO	\$639,281.38	\$736,826.21

f. Provisiones:

Al cierre del 31 de diciembre de 2022 se hicieron las siguientes provisiones: Auditoria Externa 2022 y CFE diciembre 2022

Descripción	Monto
a) Provisión de Facturas Diciembre	84,860
	84,860

PROVISIONES POR RECURSO	
Estatad F22	44,950.00
Federal V35	39,909.73
	84,859.73

g. Reservas: objetivo de su creación, monto y plazo.

Se informa que esta casa de estudios no cuenta con reservas

h. Cambios en políticas contables y corrección de errores junto con la revelación de los efectos que se tendrá en la información financiera del ente público, ya sea retrospectivos o prospectivos.

Se informa que esta casa de estudios no realiza cambios en políticas contables

i. Reclasificaciones: se deben revelar todos aquellos movimientos entre cuentas por efectos de cambios en los tipos de operaciones.

En la Universidad Tecnológica de Corregidora, no se ha tenido depuración y cancelación de saldos. En el sistema financiero Oracle, se tiene la información disponible para su revisión según sea el caso.

j. Depuración y cancelación de saldos.

En la Universidad Tecnológica de Corregidora, no se ha tenido depuración y cancelación de saldos. En el sistema financiero Oracle, se tiene la información disponible para su revisión según sea el caso.

7 Posición en Moneda Extranjera y Protección por Riesgo Cambiario.

Se informa que esta casa de estudios no cuenta con:

- a. Activos en moneda extranjera.
- b. Pasivos en moneda extranjera.
- c. Posición en moneda extranjera.
- d. Tipo de cambio.
- e. Equivalente en moneda nacional.

Al 31 de diciembre de 2022 la UTC no tiene activos, ni pasivos en moneda extranjera.

8 Reporte Analítico del Activo.

8.1 Los porcentajes de la depreciación se rigen bajo "Guía de vida útil estimada y porcentajes de depreciación" CONAC

"Guía de Vida Útil Estimada y Porcentajes de Depreciación"

Cuenta	Concepto	Años de vida útil	% de depreciación anual
1.2.3	BIENES INMUEBLES, INFRAESTRUCTURA Y CONSTRUCCIONES EN PROCESO		
1.2.3.2	Viviendas	50	2
1.2.3.3	Edificios No Habitacionales	31	3.3
1.2.3.4	Infraestructura	25	4
1.2.3.9	Otros Bienes Inmuebles	20	5
1.2.4	BIENES MUEBLES		
1.2.4.1	Mobiliario y Equipo de Administración		
1.2.4.1.1	Muebles de Oficina y Estantería	10	10
1.2.4.1.2	Muebles, Excepto De Oficina Y Estantería	10	10

Cuenta	Concepto	Años de vida útil	% de depreciación anual
1.2.4.1.3	Equipo de Cómputo y de Tecnologías de la Información	3	33.3
1.2.4.1.9	Otros Mobiliarios y Equipos de Administración	10	10
1.2.4.2	Mobiliario y Equipo Educativo y Recreativo		
1.2.4.2.1	Equipos y Aparatos Audiovisuales	3	33.3
1.2.4.2.2	Aparatos Deportivos	5	20
1.2.4.2.3	Cámaras Fotográficas y de Video	3	33.3
1.2.4.2.9	Otro Mobiliario y Equipo Educativo y Recreativo	5	20
1.2.4.3	Equipo e Instrumental Médico y de Laboratorio		
1.2.4.3.1	Equipo Médico y de Laboratorio	5	20
1.2.4.3.2	Instrumental Médico y de Laboratorio	5	20
1.2.4.4	Equipo de Transporte		

Cuenta	Concepto	Años de vida útil	% de depreciación anual
1.2.4.4.1	Automóviles y Equipo Terrestre	5	20
1.2.4.4.2	Carrocerías y Remolques	5	20
1.2.4.4.3	Equipo Aeroespacial	5	20
1.2.4.4.4	Equipo Ferroviario	5	20
1.2.4.4.5	Embarcaciones	5	20
1.2.4.4.9	Otros Equipos de Transporte	5	20
1.2.4.5	Equipo de Defensa y Seguridad¹	*	*
1.2.4.6	Maquinaria, Otros Equipos y Herramientas		
1.2.4.6.1	Maquinaria y Equipo Agropecuario	10	10
1.2.4.6.2	Maquinaria y Equipo Industrial	10	10
1.2.4.6.3	Maquinaria y Equipo de Construcción	10	10

¹ *De acuerdo a las características de los bienes de referencia en la presente Guía.

Cuenta	Concepto	Años de vida útil	% de depreciación anual
1.2.4.6.4	Sistemas de Aire Acondicionado, Calefacción y de Refrigeración Industrial y Comercial	10	10
1.2.4.6.5	Equipo de Comunicación y Telecomunicación	10	10
1.2.4.6.6	Equipos de Generación Eléctrica, Aparatos y Accesorios Eléctricos	10	10
1.2.4.6.7	Herramientas y Máquinas-Herramienta	10	10
1.2.4.6.9	Otros Equipos	10	10
1.2.4.8	Activos Biológicos		
1.2.4.8.1	Bovinos	5	20
1.2.4.8.2	Porcinos	5	20
1.2.4.8.3	Aves	5	20
1.2.4.8.4	Ovinos y Caprinos	5	20
1.2.4.8.5	Peces y Acuicultura	5	20
1.2.4.8.6	Equinos	5	20

Cuenta	Concepto	Años de vida útil	% de depreciación anual
1.2.4.8.7	Especies Menores y de Zoológico	5	20
1.2.4.8.8	Árboles y Plantas	5	20
1.2.4.8.9	Otros Activos Biológicos	5	20

Debe mostrar la siguiente información:

- a) Vida útil o porcentajes de depreciación, deterioro o amortización utilizados en los diferentes tipos de activos. **Los porcentajes de depreciación aplicados en la institución se realizan de acuerdo a los establecido por el CONAC, (Guía de vida útil estimada y porcentajes de depreciación).**
- b) Cambios en el porcentaje de depreciación o valor residual de los activos. **Al 31 de diciembre de 2022, no se presentaron cambios en los porcentajes de depreciación.**
- c) Importe de los gastos capitalizados en el ejercicio, tanto financieros como de investigación y desarrollo. **Al 31 de diciembre de 2022, no se realizaron gastos de capitalización.**
- d) Riesgos por tipo de cambio o tipo de interés de las inversiones financieras. **La UTC no tiene riesgos por tipo de cambio.**
- e) Valor activado en el ejercicio de los bienes construidos por la entidad. **No aplica para la UTC.**
- f) Otras circunstancias de carácter significativo que afecten el activo, tales como bienes en garantía, señalados en embargos, litigios, títulos de inversiones entregados en garantías, baja significativa del valor de inversiones financieras, etc. Al 31 de diciembre de 2022, **nada que informar.**
- g) Desmantelamiento de Activos, procedimientos, implicaciones, efectos contables. **Al 31 de diciembre de 2022 la UTC no tuvo desmantelamiento de activos.**
- h) Administración de activos; planeación con el objetivo de que el ente los utilice de manera más efectiva. **Al 31 de diciembre de 2022, nada que manifestar.**

Adicionalmente, se deben incluir las explicaciones de las principales variaciones en el activo, en cuadros comparativos como sigue:

- a) Inversiones en valores.

(Pesos)

NOMBRE DEL FONDO DE INVERSIÓN	Contrato de Inversión	Ligado a la Cuenta
Fondos de Inversión Rec. Propios	2047451776	0194024885

- b) Patrimonio de Organismos descentralizados de Control Presupuestario Indirecto. Este apartado no aplica para la UTC
- c) Inversiones en empresas de participación mayoritaria. Este apartado no aplica para la UTC
- d) Inversiones en empresas de participación minoritaria. Este apartado no aplica para la UTC
- e) Patrimonio de organismos descentralizados de control presupuestario directo, según corresponda. Este apartado no aplica para la UTC

En cuanto a la vida útil, porcentajes de depreciación y amortización de los activos no circulantes se encuentran revelados en las Notas de desglose, en el apartado de Bienes Muebles, Inmuebles e Intangibles.

No existe ninguna otra información que revelar.

9 Fideicomisos, Mandatos y Análogos.

Se deberá informar:

- a) Por ramo administrativo que los reporta.
- b) Enlistar los de mayor monto de disponibilidad, relacionando aquéllos que conforman el 80% de las disponibilidades.

Se informa que no existen Fideicomisos, Mandatos y análogos en esta casa de estudios.

10 Reporte de la Recaudación.

- a. Análisis del comportamiento de la recaudación correspondiente al ente público o cualquier tipo de ingreso, de forma separada los ingresos locales de los federales.

Recurso	Autorizado Presupuesto 2022	Productos	Ingresos por Venta de Bienes, Prestación de Servicios y Otros Ingresos	Transferencias, Asignaciones, Subsidios y Subvenciones, y Pensiones y Jubilaciones	Diferencia
Estatal	19,242,968			20,837,915	1,594,947
Federal	11,143,202			11,744,343	601,141
Productos		5,869			5,869
Propios	1,634,011		5,812,424		4,178,413
Totales	32,020,181	5,869	5,812,424	32,582,258	6,380,370

b. Proyección de la recaudación e ingresos en el mediano plazo.

Recurso	Autorizado Presupuesto 2022	Recaudado	Var.
Estatal	19,242,968	20,837,915	1,594,947
Federal	11,143,202	11,744,343	601,141
Propios	1,634,011	5,812,424	4,178,413
Totales	32,020,181	38,394,682	6,374,501

11 Información sobre la Deuda y el Reporte Analítico de la Deuda.

- a. Utilizar al menos los siguientes indicadores: deuda respecto al PIB y deuda respecto a la recaudación tomando, como mínimo, un período igual o menor a 5 años.
- b. Información de manera agrupada por tipo de valor gubernamental o instrumento financiero en la que se consideren intereses, comisiones, tasa, perfil de vencimiento y otros gastos de la deuda.

Se informa que al 31 de diciembre de 2022 no existe deuda.

12 Calificaciones otorgadas.

Informar, tanto del ente público como cualquier transacción realizada, que haya sido sujeta a una calificación crediticia.

No aplica para esta casa de estudios

13 Proceso de Mejora.

Se informará de:

Intensificar con la participación de los directivos y trabajadores de la entidad en el control interno a través de una correcta y permanente auto control para obtener aceptable control interno.

Se han atendido diversas observaciones y recomendaciones de auditoría emitidas por parte del Órgano Interno de Control, también se han llevado a cabo reuniones con el Departamento de Planeación y Evaluación para trabajar con la mejora de nuestros procesos internos, así como reuniones mensuales con Jefes de las diferentes oficinas de la Dirección de Administración y Finanzas con el fin de tener una mejor comunicación y desempeño en las actividades de la UTC.

14 Información por Segmentos.

Se entrega la información contable y presupuestal de manera mensual al Poder Ejecutivo de Estado de Querétaro y Coordinación General de Universidades Tecnológicas y Politécnicas.

Este apartado no aplica para la UTC.

15 Eventos Posteriores al Cierre.

1. La Universidad Tecnológica de Corregidora no tuvo eventos posteriores al cierre que afecten económicamente los Estados Financieros.
2. A la fecha del cierre no hemos tenido ningún juicio laboral.
3. Se está trabajando con la implementación de un sistema contable, que nos permita generar en su totalidad toda la información necesaria y que por normativa, estamos obligados a presentar.
4. Cafetería

Informe que a la fecha se tiene en operación la cafetería de la Universidad Tecnológica de Corregidora, misma que estuvo a prueba. Debido a que durante 2 años se mantuvo cerrada por el tema de la contingencia por el tema del SAR COVID-19, por ello, que para el ejercicio 2023 se formalizará el contrato correspondiente.

16 Partes Relacionadas.

Al 31 de diciembre de 2022, no existen partes relacionadas que ejerzan influencia significativa sobre la toma de decisiones financieras y operativas.

17 Responsabilidad Sobre la Presentación Razonable de la Información Contable.

La Información Contable deberá estar firmada en cada página de la misma e incluir al final la siguiente leyenda: "Bajo protesta de decir verdad declaramos que los Estados Financieros y sus notas, son razonablemente correctos y son responsabilidad del emisor". Lo anterior, no será aplicable para la información contable consolidada.

Estas notas, son parte integrante de los estados financieros adjuntos.

UNIVERSIDAD TECNOLÓGICA DE CORREGIDORA

(UTC)

**Notas a los Estados Presupuestales
Por el periodo comprendido del
1° de Enero al 31 de diciembre de 2022.
(Cifras expresadas en pesos)**

1. Constitución y objeto:

a) Constitución.

La Universidad Tecnológica de Corregidora (UTC), es un Organismo Público Descentralizado del Estado de Querétaro con personalidad jurídica y patrimonio propios, creado mediante la "Decreto por el que se crea la Universidad Tecnológica de Corregidora" publicada en el Periódico Oficial del Estado de Querétaro "La Sombra de Arteaga" el día 12 de Julio de 2013.

b) Objeto.

- Impartir educación superior, en sus diferentes modalidades, en los niveles de Técnico Superior Universitario e Ingeniería, con la finalidad de preparar profesionales aptos para la aplicación de conocimientos y la solución creativa de problemas, con un sentido de innovación e incorporando avances científicos y tecnológicos en beneficio de los sectores público, privado y social;
- Ofrecer programas cortos de educación superior, de dos años, así como ofrecer la continuidad de estudios para la obtención del nivel de Ingeniería, con las características de intensidad, pertenencia, flexibilidad y calidad;
- Formar, a partir de egresado del bachillerato, técnicos superiores universitarios aptos para la aplicación de conocimientos y la solución de problemas, con sentido de innovación en la incorporación de los avances científicos y tecnológicos;
- Ofrecer programas de continuidad de estudios para sus egresados y para egresados del nivel Técnico Superior Universitario o Ingeniería y otras instituciones de educación superior, que permitan a los estudiantes alcanzar los niveles académicos de Ingeniería.
- Promover con instituciones de educación superior, la celebración de convenios orientados a establecer equivalencias de estudio entre los realizados en la Universidad y los correspondientes a carreras profesionales afines que se impartan en aquéllas, a la obtención de créditos adicionales y al acceso a centros o laboratorios para participar en proyectos de apoyo recíproco, con el propósito de facilitar a sus egresados que así lo deseen, continuar o realizar estudios conducentes a la obtención de otros grados académicos, los cuales podrán ser otorgados por las instituciones de educación superior, previamente cumplidos los requisitos que éstas establezcan;
- Desarrollar estudios, capacitación o proyectos en las áreas de su competencia, que se traduzcan en aportaciones concretas que contribuyan al mejoramiento y mayor eficiencia de la producción de bienes o servicios y a la elevación de la calidad de vida de la comunidad;
- Desarrollar programas de apoyo técnico en beneficio de la comunidad;
- Fomentar el desarrollo de nuevos perfiles académicos en educación superior, en el ámbito de la ciencia y la tecnología, con el fin formar profesionales capaces, que participen en el desarrollo de la Entidad;
- Promover la cultura científica y tecnológica en el Estado, mediante la investigación aplicada y el intercambio académico con otras instituciones educativas estatales nacionales o extranjeras; y

- Desarrollar las funciones de vinculación con los sectores público, privado y social para contribuir con el desarrollo tecnológico y social de la comunidad.

2. Normatividad Gubernamental.

Los estados financieros presupuestarios han sido preparados en apego a las disposiciones establecidas en la Ley General de Contabilidad Gubernamental, así como la normatividad emitida por el Consejo Nacional de Armonización Contable, en cuanto al registro y preparación de dichos estados e información financiera presupuestaria.

3. Estados de ingresos y egresos presupuestarios.

Los Estados de Ingresos y Egresos Presupuestarios fueron preparados sobre la base de devengado y, adicionalmente se presentan en flujo de efectivo, estos últimos, muestran en las columnas de Recaudado y Pagado, los montos efectivamente cobrados y desembolsados, en efectivo o cualquier otro medio por la Universidad, respectivamente.

Los Estados de Ingresos y Egresos Presupuestarios reportan información presupuestal de ingresos cuya obtención, clasificación y registro, se apega a las disposiciones normativas a que se refiere el primer párrafo de esta nota; asimismo, los egresos del gasto corriente e inversión física se presentan y revelan en los capítulos, conceptos y partidas correspondientes, conforme al Clasificador por Objeto del Gasto emitido por el CONAC.

4. Variaciones en el ejercicio presupuestal.

4.1.- Modificaciones al presupuesto.

La Universidad tuvo que hacer modificación en la clave de fuente de financiamiento del Recurso Federal por Indicaciones de Planeación y Finanzas del Estado de Querétaro.

4.2.- Análisis del ejercicio presupuestal.

A continuación, se presenta un análisis detallado de los ingresos y egresos presupuestales, y de las variaciones que surgen entre la comparación de los recursos recaudados y el presupuesto original autorizado, así como de los recursos devengados y el presupuesto original autorizado.

INGRESOS PRESUPUESTALES

CONCEPTO	ESTIMADO	AMPLIACIONES/ (REDUCCIONES)	MODIFICADO	DEVENGADO	RECAUDADO
PRODUCTOS PRODUCTOS TIPO CORRIENTE	0	5,802	5,802	5,802	5,802
INGRESOS POR VENTA DE SERVICIOS	1,634,011	3,877,425	5,511,436	5,509,094	5,509,094
PARTICIPACIONES, APORTACIONES, CONVENIO	0	11,249,228	11,249,228	11,249,228	11,249,228
TRANSFERENCIAS, ASIGNACIONES, SUBSIDIOS Y OTRAS AYUDAS	31,386,170	(11,143,202)	19,242,968	17,810,410	17,810,410
SUMAS	32,020,181	3,989,252	36,009,433	34,574,533	34,574,533

4.2.1 Ingresos por venta de bienes y servicios.

Al 31 de diciembre de 2022 se obtuvieron ingresos por rendimientos bancarios generados por el manejo de las cuentas bancarias, incapacidades devueltas de algunos empleados por parte de la Secretaría de Finanzas y por ingresos de los diferentes conceptos de pago de cuotas del alumnado.

EGRESOS PRESUPUESTALES.

CONCEPTO	APROBADO	AMPLIACIÓN (REDUCCIÓN)	MODIFICADO	DEVENGADO	PAGADO	SUBEJERCICIO
SERVICIOS PERSONALES	24,685,407	2,298,469	26,983,876	25,104,454	25,104,454	1,879,422
MATERIALES Y SUMINISTROS	959,939	1,663,807	2,623,746	1,714,042	1,658,895	909,704
SERVICIOS GENERALES	5,874,835	1,689,773	7,564,608	6,588,836	6,640,368	975,772
TRANSFERENCIAS, ASIGANCIONES	50,000	2,369,689	2,419,689	2,221,857	2,221,857	197,833
BIENES MUEBLES	450,000	177,350	627,350	627,350	579,360	0
SUMAS	32,020,181	8,199,089	40,219,270	36,256,540	36,204,934	3,962,730

4.2.2 Servicios generales.

El ejercicio del gasto servicios generales se integra principalmente de los siguientes:

- Gastos relacionados con el servicio de internet en las instalaciones de la Universidad,
- Erogaciones por concepto de conservación y mantenimiento de las instalaciones de la Universidad.
- Gastos relacionados con los servicios de vigilancia y limpieza de las instalaciones de la universidad.
- Pagos por concepto de impuestos y derechos derivados de nóminas.

4.2.3 Transferencias, asignaciones, subsidios y otras ayudas.

En este rubro se erogaron recursos principalmente para el otorgamiento de becas a estudiantes por su desempeño o por su participación en proyectos de la universidad.

4.2.4 Bienes muebles, inmuebles e intangibles.

La Universidad no tiene nada que manifestar

5. Sistema integral de información.

A la fecha de este informe la Universidad está en la implementación del módulo de activos fijos para que forme parte integral del Sistema Financiero Oracle.

6. Tesorería de la Federación.

En virtud de los objetivos para los cuales fue creada la Universidad y a la naturaleza propia de sus operaciones, al 31 de diciembre de 2022, se solicitará a la Dirección General de Universidades Tecnológicas y Politécnicas (DGUTyP) líneas de captura para reintegrar recurso federal U006 por concepto de capital e intereses que se aplicarán en la 1ra quincena de enero de 2023 por medio de la Secretaría de Finanzas del Estado de Querétaro.

7. ADEFAS

La Universidad no tiene nada que manifestar

Estas notas forman parte integrante de los estados presupuestales que se acompañan, las cuales fueron emitidas el 31 de diciembre de 2022 por los funcionarios legalmente autorizados que suscriben abajo.



M. en F. Ana Eugenia Patiño Correa
Rectora



C.P. Ana María de los Angeles Arias Avendaño
Dirección de Administración y Finanzas

UNIVERSIDAD TECNOLÓGICA DE CORREGIDORA

Cuenta Pública


Ejercicio 2022

ESTADO ANALITICO DEL ACTIVO

Del 01 de enero al 31 de diciembre de 2022

(Pesos)

Concepto	Saldo Inicial 1	Cargos del Periodo 2	Abonos del Periodo 3	Saldo Final 4 (1+2-3)	Variación del Periodo (4 - 1)
ACTIVO	50,539,279	201,372,936	137,826,857	114,085,358	63,546,079
Activo Circulante	3,030,679	135,564,179	133,682,385	4,912,474	1,881,794
Efectivo y Equivalentes	3,030,679	132,989,936	131,108,141	4,912,473	1,881,794
Derechos a Recibir Efectivo o Equivalentes	0	683,681	683,682	0	(0)
Derechos a Recibir Bienes o Servicios	0	1,890,562	1,890,562	0	0
Inventarios	0	0	0	0	0
Almacenes	0	0	0	0	0
Estimación por Pérdida o Deterioro de Activos Circulantes	0	0	0	0	0
Otros Activos Circulantes	0	0	0	0	0
Activo No Circulante	47,508,600	65,808,756	4,144,472	109,172,884	61,664,284
Inversiones Financieras a Largo Plazo	0	0	0	0	0
Derechos a Recibir Efectivo o Equivalentes a Largo Plazo	0	0	0	0	0
Bienes Inmuebles, Infraestructura y Construcciones en Proceso	52,053,054	64,632,825	0	116,685,879	64,632,825
Bienes Muebles	24,206,361	627,350	583,987	24,249,725	43,363
Activos Intangibles	38,679	0	3,899	34,780	(3,899)
Depreciación, Deterioro y Amortización Acumulada de Bienes	(28,789,495)	548,582	3,556,586	(31,797,499)	(3,008,005)
Activos Diferidos	0	0	0	0	0
Estimación por Pérdida o Deterioro de Activos no Circulantes	0	0	0	0	0
Otros Activos no Circulantes	0	0	0	0	0



M. en F. Ana Eugenia Pallo Correa
Rectora



C.P. Ana Maria de los Angeles Arias Avendaño
Directora de Administración y Finanzas

Bajo protesta de decir verdad declaramos que los Estados Financieros y sus notas, son razonablemente correctos y son responsabilidad del emisor.

UNIVERSIDAD TECNOLÓGICA DE CORREGIDORA
Cuenta Pública
Ejercicio 2022
ESTADO ANALÍTICO DE LA DEUDA Y OTROS PASIVOS
Del 01 de enero al 31 de diciembre de 2022
(Pesos)

Denominación de las Deudas	Moneda de Contratación	Institución o País Acreedor	Saldo Inicial del Periodo	Saldo Final del Periodo
DEUDA PÚBLICA				
Corto Plazo				
Deuda Interna			0	0
Instituciones de Crédito			0	0
Títulos y Valores			0	0
Arrendamientos Financieros			0	0
Deuda Externa			0	0
Organismos Financieros Internacionales			0	0
Deuda Bilateral			0	0
Títulos y Valores			0	0
Arrendamientos Financieros			0	0
SubTotal de Deuda Pública a Corto Plazo			0	0
Largo Plazo				
Deuda Interna			0	0
Instituciones de Crédito			0	0
Títulos y Valores			0	0
Arrendamientos Financieros			0	0
Deuda Externa			0	0
Organismos Financieros Internacionales			0	0
Deuda Bilateral			0	0
Títulos y Valores			0	0
Arrendamientos Financieros			0	0
SubTotal de Deuda Pública a Largo Plazo			0	0
Total de Otros Pasivos			1,831,825	1,107,479
Total de Deuda Pública y Otros Pasivos			1,831,825	1,107,479

M. en F. Ana Eugenia Patiño Correa
 Rectora

C.P. Ana Maria de los Angeles Arias Avendaño
 Directora de Administración y Finanzas

Bajo protesta de decir verdad declaramos que los Estados Financieros y sus notas, son razonablemente correctos y son responsabilidad del emisor.

UNIVERSIDAD TECNOLÓGICA DE CORREGIDORA

Cuenta Pública

Ejercicio 2022

ESTADO ANALÍTICO DE INGRESOS

Del 01 de enero al 31 de diciembre de 2022

(Pesos)

Rubro de Ingresos	Ingreso					Diferencia (6 = 5 - 1)
	Estimado	Ampliaciones y Reducciones	Modificado	Devengado	Recaudado	
	(1)	(2)	(3 = 1 + 2)	(4)	(5)	
Impuestos	0	0	0	0	0	0
Cuotas y Aportaciones de Seguridad Social	0	0	0	0	0	0
Contribuciones de Mejoras	0	0	0	0	0	0
Derechos	0	0	0	0	0	0
Productos	0	5,869	5,869	5,869	5,869	5,869
Aprovechamientos	0	0	0	0	0	0
Ingresos por Venta de Bienes, Prestación de Servicios y Otros Ingresos	1,634,011	4,178,413	5,812,424	5,812,424	5,812,424	4,178,413
Participaciones, Aportaciones, Convenios, Incentivos Derivados de la Colaboración Fiscal y Fondos Distintos de Aportaciones	0	11,744,343	11,744,343	11,744,343	11,744,343	11,744,343
Transferencias, Asignaciones, Subsidios y Subvenciones, y Pensiones y Jubilaciones	30,386,170	(9,548,255)	20,837,915	20,837,915	20,837,915	(9,548,255)
Ingresos Derivados de Financiamientos	0	0	0	0	0	0
Total	32,020,181	6,380,370	38,400,551	38,400,551	38,400,551	6,380,370

Ingresos excedentes

Estado Analítico de Ingresos Por Fuente de Financiamiento	Ingreso					Diferencia (6 = 5 - 1)
	Estimado	Ampliaciones y Reducciones	Modificado	Devengado	Recaudado	
	(1)	(2)	(3 = 1 + 2)	(4)	(5)	
Ingresos del Poder Ejecutivo Federal o Estatal y de los Municipios	0	11,744,343	11,744,343	11,744,343	11,744,343	11,744,343
Impuestos	0	0	0	0	0	0
Cuotas y Aportaciones de Seguridad Social	0	0	0	0	0	0
Contribuciones de Mejoras	0	0	0	0	0	0
Derechos	0	0	0	0	0	0
Productos ¹	0	0	0	0	0	0
Aprovechamientos ²	0	0	0	0	0	0
Participaciones, Aportaciones, Convenios, Incentivos Derivados de la Colaboración Fiscal y Fondos Distintos de Aportaciones	0	11,744,343	11,744,343	11,744,343	11,744,343	11,744,343
Transferencias, Asignaciones, Subsidios y Subvenciones, y Pensiones y Jubilaciones	0	0	0	0	0	0
Ingresos de los Entes Públicos de los Poderes Legislativo y Judicial, de los Órganos Autónomos y del Sector Paraestatal o Paramunicipal, así como de las Empresas Productivas del Estado	32,020,181	(5,363,973)	26,656,208	26,656,208	26,656,208	(5,363,973)
Cuotas y Aportaciones de Seguridad Social	0	0	0	0	0	0
Productos ¹	0	5,869	5,869	5,869	5,869	5,869
Ingresos por Venta de Bienes, Prestación de Servicios y Otros Ingresos ³	1,634,011	4,178,413	5,812,424	5,812,424	5,812,424	4,178,413
Transferencias, Asignaciones, Subsidios y Subvenciones, y Pensiones y Jubilaciones	30,386,170	(9,548,255)	20,837,915	20,837,915	20,837,915	(9,548,255)
Ingresos derivados de financiamientos	0	0	0	0	0	0
Ingresos Derivados de Financiamientos	0	0	0	0	0	0
Total	32,020,181	6,380,370	38,400,551	38,400,551	38,400,551	6,380,370

Ingresos excedentes

¹ Incluye intereses que generan las cuentas bancarias de los entes públicos en productos.

² Incluye donativos en efectivo del Poder Ejecutivo, entre otros aprovechamientos.

³ Se refiere a los ingresos propios obtenidos por los Poderes Legislativo y Judicial, los Órganos Autónomos y las entidades de la administración pública paraestatal y paramunicipal, por sus actividades diversas no inherentes a su operación que generan recursos y que no sean ingresos por venta de bienes o prestación de servicios, tales como donativos en efectivo, entre otros.

UNIVERSIDAD TECNOLÓGICA DE CORREGIDORA
Cuenta Pública
Ejercicio 2022
ESTADO ANALÍTICO DEL EJERCICIO DEL PRESUPUESTO DE EGRESOS
CLASIFICACIÓN ADMINISTRATIVA
Del 01 de enero al 31 de diciembre de 2022
(Pesos)

Concepto	Egresos					Subejercicio 6 = (3 - 4)
	Aprobado	Ampliaciones / (Reducciones)	Modificado	Devengado	Pagado	
	1	2	3 = (1 + 2)	4	5	
PO00. RECTORÍA DE LA UNIVERSIDAD TECNOLÓGICA DE CORREGIDORA (UTC)	32,020,181	8,199,089	40,219,270	36,256,540	36,204,934	3,962,730
Total del Gasto	32,020,181	8,199,089	40,219,270	36,256,540	36,204,934	3,962,730



UNIVERSIDAD TECNOLÓGICA DE CORREGIDORA
 Cuenta Pública
 Ejercicio 2022
ESTADO ANALÍTICO DEL EJERCICIO DEL PRESUPUESTO DE EGRESOS
CLASIFICACIÓN ECONÓMICA (POR TIPO DE GASTO)
 Del 01 de enero al 31 de diciembre de 2022
 (Pesos)

Concepto	Egresos					Subejercicio 6 = (3 - 4)
	Aprobado	Ampliaciones / (Reducciones)	Modificado	Devengado	Pagado	
	1	2	3 = (1 + 2)	4	5	
Gasto Corriente	31,520,181	7,525,422	39,045,603	35,082,873	35,079,257	3,962,730
Gasto de Capital	450,000	177,350	627,350	627,350	579,360	0
Amortización de la Deuda y Dismutación de Pasivos	0	0	0	0	0	0
Pensiones y Jubilaciones	50,000	496,317	546,317	546,317	546,317	0
Participaciones	0	0	0	0	0	0
Total del Gasto	32,020,181	8,199,089	40,219,270	36,256,540	36,204,934	3,962,730

UNIVERSIDAD TECNOLÓGICA DE CORREGIDORA
Cuenta Pública
Ejercicio 2022
ESTADO ANALÍTICO DEL EJERCICIO DEL PRESUPUESTO DE EGRESOS
CLASIFICACIÓN POR OBJETO DEL GASTO (CAPÍTULO Y CONCEPTO)
Del 01 de enero al 31 de diciembre de 2022
(Pesos)

Concepto	Egresos					Subejercicio
	Aprobado	Ampliaciones / (Reducciones)	Modificado	Devengado	Pagado	
	1	2	3 = (1 + 2)	4	5	
Servicios Personales	24,685,407	2,298,469	26,983,876	25,104,454	25,104,454	1,879,422
Remuneraciones al personal de carácter permanente	15,718,935	348,093	16,067,028	15,206,503	15,206,503	860,525
Remuneraciones al personal de carácter transitorio	0	1,032,674	1,032,674	1,032,674	1,032,674	0
Remuneraciones adicionales y especiales	2,971,593	1,319,553	4,291,146	4,032,710	4,032,710	258,436
Seguridad social	3,867,543	(1,389,364)	2,478,179	2,223,226	2,223,226	254,953
Otras prestaciones sociales y económicas	1,544,136	1,570,714	3,114,850	2,609,343	2,609,343	505,507
Previsiones	583,200	(583,200)	0	0	0	0
Pago de estímulos a servidores públicos	0	0	0	0	0	0
Materiales y suministros	959,939	1,663,807	2,623,746	1,714,042	1,658,895	909,704
Materiales de administración, emisión de documentos y artículos oficiales	333,982	871,616	1,205,598	914,676	904,114	290,922
Alimentos y utensilios	15,000	43,586	58,586	56,114	47,969	2,471
Materias primas y materiales de producción y comercialización	0	0	0	0	0	0
Materiales y artículos de construcción y de reparación	13,265	33,745	47,010	56,544	41,137	(9,534)
Productos químicos, farmacéuticos y de laboratorio	69,500	22,861	92,361	81,929	72,412	10,432
Combustibles, lubricantes y aditivos	480,270	625,863	1,106,133	506,164	494,649	599,969
Vestuario, blancos, prendas de protección y artículos deportivos	15,145	(9,992)	5,153	4,958	4,958	196
Materiales y suministros para seguridad	0	0	0	0	0	0
Herramientas, refacciones y accesorios menores	32,777	76,128	108,905	93,658	93,658	15,248
Servicios generales	5,874,835	1,689,773	7,564,608	6,588,836	6,640,368	975,772
Servicios básicos	1,077,964	252,069	1,330,033	1,308,863	1,308,863	21,170
Servicios de arrendamiento	155,964	9,090	165,054	165,054	152,111	0
Servicios profesionales, científicos, técnicos y otros servicios	2,492,168	492,952	2,985,120	2,529,974	2,471,794	455,146
Servicios financieros, bancarios y comerciales	131,419	93,658	225,077	218,783	218,585	6,294
Servicios de instalación, reparación, mantenimiento y conservación	1,100,403	(33,577)	1,066,826	1,048,329	1,048,329	18,497
Servicios de comunicación social y publicidad	152,000	(65,526)	86,474	37,932	37,932	48,542
Servicios de traslado y viáticos	58,959	110,107	169,066	151,860	151,860	17,206
Servicios oficiales	240,500	606,085	846,585	532,054	654,906	314,531
Otros servicios generales	465,458	224,916	690,374	595,988	595,988	94,386
Transferencias, asignaciones, subsidios y otras ayudas	50,000	2,369,689	2,419,689	2,221,857	2,221,857	197,833
Transferencias internas y asignaciones al sector público	0	0	0	0	0	0
Transferencias al resto del sector público	0	0	0	0	0	0
Subsidios y subvenciones	0	0	0	0	0	0
Ayudas sociales	0	1,873,373	1,873,373	1,675,540	1,675,540	197,833
Pensiones y jubilaciones	50,000	496,317	546,317	546,317	546,317	0
Transferencias a fideicomisos, mandatos y otros análogos	0	0	0	0	0	0
Transferencias a la seguridad social	0	0	0	0	0	0
Donativos	0	0	0	0	0	0
Transferencias al exterior	0	0	0	0	0	0
Bienes muebles, inmuebles e intangibles	450,000	177,350	627,350	627,350	579,360	0
Mobiliario y equipo de administración	0	156,450	156,450	156,450	108,460	0
Mobiliario y equipo educacional y recreativo	0	0	0	0	0	0
Equipo e instrumental médico y de laboratorio	0	0	0	0	0	0
Vehículos y equipo de transporte	450,000	20,900	470,900	470,900	470,900	0
Equipo de defensa y seguridad	0	0	0	0	0	0
Maquinaria, otros equipos y herramientas	0	0	0	0	0	0
Activos biológicos	0	0	0	0	0	0
Bienes inmuebles	0	0	0	0	0	0
Activos intangibles	0	0	0	0	0	0

[Handwritten signature]

UNIVERSIDAD TECNOLÓGICA DE CORREGIDORA
 Cuenta Pública
 Ejercicio 2022
ESTADO ANALÍTICO DEL EJERCICIO DEL PRESUPUESTO DE EGRESOS
CLASIFICACIÓN POR OBJETO DEL GASTO (CAPÍTULO Y CONCEPTO)
 Del 01 de enero al 31 de diciembre de 2022
 (Pesos)

Concepto	Egresos					Subejercicio
	Aprobado	Ampliaciones / (Reducciones)	Modificado	Devengado	Pagado	
	1	2	3 = (1 + 2)	4	5	
Inversión pública	0	0	0	0	0	0
Obra pública en bienes de dominio público	0	0	0	0	0	0
Obra pública en bienes propios	0	0	0	0	0	0
Proyectos productivos y acciones de fomento	0	0	0	0	0	0
Inversiones financieras y otras provisiones	0	0	0	0	0	0
Inversiones para el fomento de actividades productivas	0	0	0	0	0	0
Acciones y participaciones de capital	0	0	0	0	0	0
Compra de títulos y valores	0	0	0	0	0	0
Concesión de préstamos	0	0	0	0	0	0
Inversiones en fideicomisos, mandatos y otros análogos	0	0	0	0	0	0
Otras inversiones financieras	0	0	0	0	0	0
Provisiones para contingencias y otras erogaciones especiales	0	0	0	0	0	0
Participaciones y aportaciones	0	0	0	0	0	0
Participaciones	0	0	0	0	0	0
Aportaciones	0	0	0	0	0	0
Convenios	0	0	0	0	0	0
Deuda pública	0	0	0	0	0	0
Amortización de la deuda pública	0	0	0	0	0	0
Intereses de la deuda pública	0	0	0	0	0	0
Comisiones de la deuda pública	0	0	0	0	0	0
Gastos de la deuda pública	0	0	0	0	0	0
Costo por coberturas	0	0	0	0	0	0
Apoyos financieros	0	0	0	0	0	0
Adeudos de Ejercicios Fiscales Anteriores (ADEFAS)	0	0	0	0	0	0
Total del Gasto	32,020,181	8,199,089	40,219,270	36,256,540	36,204,934	3,962,730



UNIVERSIDAD TECNOLÓGICA DE CORREGIDORA

Cuenta Pública

Ejercicio 2022

ESTADO ANALÍTICO DEL EJERCICIO DEL PRESUPUESTO DE EGRESOS

CLASIFICACIÓN FUNCIONAL (FINALIDAD Y FUNCIÓN)

Del 01 de enero al 31 de diciembre de 2022

(Pesos)

Concepto	Egresos					Subejercicio
	Aprobado	Ampliaciones / (Reducciones)	Modificado	Devengado	Pagado	
	1	2	3 = (1 + 2)	4	5	
Gobierno	0	0	0	0	0	0
Legislación	0	0	0	0	0	0
Justicia	0	0	0	0	0	0
Coordinación de la Política de Gobierno	0	0	0	0	0	0
Relaciones Exteriores	0	0	0	0	0	0
Asuntos Financieros y Hacendarios	0	0	0	0	0	0
Seguridad Nacional	0	0	0	0	0	0
Asuntos de Orden Público y de Seguridad Interior	0	0	0	0	0	0
Otros Servicios Generales	0	0	0	0	0	0
Desarrollo Social	32,020,181	8,199,089	40,219,270	36,256,540	36,204,934	3,962,730
Protección Ambiental	0	0	0	0	0	0
Vivienda y Servicios a la Comunidad	0	0	0	0	0	0
Salud	0	0	0	0	0	0
Recreación, Cultura y Otras Manifestaciones Sociales	0	0	0	0	0	0
Educación	32,020,181	8,199,089	40,219,270	36,256,540	36,204,934	3,962,730
Protección Social	0	0	0	0	0	0
Otros Asuntos Sociales	0	0	0	0	0	0
Desarrollo Económico	0	0	0	0	0	0
Asuntos Económicos, Comerciales y Laborales en General	0	0	0	0	0	0
Agropecuaria, Silvicultura, Pesca y Caza	0	0	0	0	0	0
Combustibles y Energía	0	0	0	0	0	0
Minería, Manufacturas y Construcción	0	0	0	0	0	0
Transporte	0	0	0	0	0	0
Comunicaciones	0	0	0	0	0	0
Turismo	0	0	0	0	0	0
Ciencia, Tecnología e Innovación	0	0	0	0	0	0
Otras Industrias y Otros Asuntos Económicos	0	0	0	0	0	0
Otras no Clasificadas en Funciones Anteriores	0	0	0	0	0	0
Transacciones de la Deuda Pública / Costo Financiero de la Deuda	0	0	0	0	0	0
Transferencias, Participaciones y Aportaciones entre Diferentes Niveles y Ordenes de Gobierno	0	0	0	0	0	0
Saneamiento del Sistema Financiero	0	0	0	0	0	0
Adeudos de Ejercicio Fiscales Anteriores	0	0	0	0	0	0
Total del Gasto	32,020,181	8,199,089	40,219,270	36,256,540	36,204,934	3,962,730

Handwritten signature and initials in blue ink.

UNIVERSIDAD TECNOLÓGICA DE CORREGIDORA
 Cuenta Pública
 Ejercicio 2022
ESTADO ANALÍTICO DEL EJERCICIO DEL PRESUPUESTO DE EGRESOS
CLASIFICACIÓN POR FUENTE DE FINANCIAMIENTO
 Del 01 de enero al 31 de diciembre de 2022
 (Pesos)

Concepto	Egresos					Subejercido 6 = (3 - 4)
	Aprobado	Ampliaciones / (Reducciones)	Modificado	Devengado	Pagado	
	1	2	3 = (1 + 2)	4	5	
No Etiquetado	20,876,979	7,544,971	28,421,950	26,339,001	26,287,395	2,082,949
Recursos Fiscales	0	0	0	0	0	0
Financiamientos Internos	0	0	0	0	0	0
Financiamientos Externos	0	0	0	0	0	0
Ingresos Propios	1,634,011	5,901,729	7,535,740	5,616,905	5,636,421	1,918,835
Recursos Federales	0	0	0	0	0	0
Recursos Estatales	19,242,968	1,643,242	20,886,210	20,722,096	20,650,974	164,114
Otros Recursos de Libre Disposición	0	0	0	0	0	0
Etiquetado	11,143,202	654,117	11,797,319	9,917,538	9,917,538	1,879,781
Recursos Federales	11,143,202	654,117	11,797,319	9,917,538	9,917,538	1,879,781
Recursos Estatales	0	0	0	0	0	0
Otros Recursos de Transferencias Federales Etiquetadas	0	0	0	0	0	0
Total del Gasto	32,020,181	8,199,089	40,219,270	36,256,540	36,204,934	3,962,730

Handwritten signature and initials in blue ink.

UNIVERSIDAD TECNOLÓGICA DE CORREGIDORA

Cuenta Pública

Ejercicio 2022

ENDEUDAMIENTO NETO

Del 01 de enero al 31 de diciembre de 2022

(Pesos)

Identificación de Crédito o Instrumento	Contratación / Colocación	Amortización	Endeudamiento Neto
	A	B	C = A - B
	Créditos Bancarios		
Total de Créditos Bancarios	0	0	0
	Otros Instrumentos de la Deuda		
Total de Otros Instrumentos de la Deuda	0	0	0
TOTAL	0	0	0

Handwritten marks:
 ✓
 9

UNIVERSIDAD TECNOLÓGICA DE CORREGIDORA
Cuenta Pública
Ejercicio 2022
INTERESES DE LA DEUDA
Del 01 de enero al 31 de diciembre de 2022
(Pesos)

Identificación de Crédito o Instrumento	Devengado	Pagado
Créditos Bancarios		
Total de Intereses de Créditos Bancarios	0	0
Otros Instrumentos de la Deuda		
Total de Intereses de Otros Instrumentos de la Deuda	0	0
TOTAL	0	0

↑
A
g

UNIVERSIDAD TECNOLÓGICA DE CORREGIDORA

Cuenta Pública

Ejercicio 2022

GASTO POR CATEGORÍA PROGRAMÁTICA

Del 01 de enero al 31 de diciembre de 2022


(Pesos)

Concepto	Egresos					Subejercido
	Aprobado	Ampliaciones / (Reducciones)	Modificado	Devengado	Pagado	
	1	2	3 = (1 + 2)	4	5	
PROGRAMAS	32,020,181	8,199,089	40,219,270	36,256,540	36,204,934	3,962,730
Subsidios: Sector Social y Privado o Entidades Federativas y Municipios	0	0	0	0	0	0
Sujetos a Reglas de Operación	0	0	0	0	0	0
Otros Subsidios	0	0	0	0	0	0
Desempeño de las Funciones	28,102,638	9,092,136	37,194,774	33,486,997	33,435,391	3,707,777
Prestación de Servicios Públicos	28,102,638	9,092,136	37,194,774	33,486,997	33,435,391	3,707,777
Provisión de Bienes Públicos	0	0	0	0	0	0
Planeación, Seguimiento y Evaluación de Políticas Públicas	0	0	0	0	0	0
Promoción y Fomento	0	0	0	0	0	0
Regulación y Supervisión	0	0	0	0	0	0
Funciones de las Fuerzas Armadas (Únicamente Gobierno Federal)	0	0	0	0	0	0
Específicos	0	0	0	0	0	0
Proyectos de Inversión	0	0	0	0	0	0
Administrativos y de Apoyo	0	0	0	0	0	0
Apoyo al Proceso Presupuestario y para Mejorar la Eficiencia Institucional	0	0	0	0	0	0
Apoyo a la Función Pública y al Mejoramiento de la Gestión	0	0	0	0	0	0
Operaciones Ajenas	0	0	0	0	0	0
Compromisos	0	0	0	0	0	0
Obligaciones de Cumplimiento de Resolución Jurisdiccional	0	0	0	0	0	0
Desastres Naturales	0	0	0	0	0	0
Obligaciones	3,917,543	(893,048)	3,024,495	2,769,542	2,769,542	254,953
Pensiones y Jubilaciones	50,000	496,317	546,317	546,317	546,317	0
Aportaciones a la Seguridad Social	3,867,543	(1,389,364)	2,478,179	2,223,226	2,223,226	254,953
Aportaciones a Fondos de Estabilización	0	0	0	0	0	0
Aportaciones a Fondos de Inversión y Reestructura de Pensiones	0	0	0	0	0	0
Programas de Gasto Federalizado (Gobierno Federal)	0	0	0	0	0	0
Gasto Federalizado	0	0	0	0	0	0
Participaciones a Entidades Federativas y Municipios	0	0	0	0	0	0
Costo Financiero, Deuda o Apoyos a Deudores y Ahorradores de la Banca	0	0	0	0	0	0
Adeudos de Ejercicios Fiscales Anteriores	0	0	0	0	0	0
Total del Gasto	32,020,181	8,199,089	40,219,270	36,256,540	36,204,934	3,962,730

UNIVERSIDAD TECNOLÓGICA DE CORREGIDORA
 Cuenta Pública
 Ejercicio 2022
 PROGRAMAS Y PROYECTOS DE INVERSIÓN
 Del 1 de enero al 31 de diciembre de 2022
 (Pesos)

Concepto	Egresos					Subejercicio
	Aprobado	Anulaciones/ (Reducciones)	Modificado	Devengado	Pagado	
	1	2	3 = (1 + 2)	4	5	
"NADA QUE MANIFESTAR"			-			-
			-			-
			-			-
			-			-
			-			-
			-			-
			-			-
			-			-
			-			-
			-			-
			-			-
Total del Gasto	-	-	-	-	-	-

Bajo protesta de decir verdad declaramos que los Estados Financieros y sus Notas son razonablemente correctos y responsabilidad del emisor



M. en F. Ana Eugenia Patiño Correa
 Rectora




C.P. Ana María de los Angeles Arias Avendaño
 Directora de Administración y Finanzas


Organismo: Universidad Tecnológica de Corregidora
 Programa Presupuestario:
 Clasificación Programática (Grupo de Gasto):
 Clasificación Programática (Grupo de Programa):
 Clasificación Programática (Modalidad):
 Gasto de Orden:
 Eje:
 Objetivo de Gobierno:
 Estrategia:
 Fecha: 01-12-2023 12:16:30 pm

Educación, Cultura y Deporte
 Elevar y ampliar el acceso y el nivel de la educación, la cultura y el deporte para todos y cada uno de los habitantes del estado, considerando también a los diferentes grupos sociales como población objetivo.

Reporte Variables

Nivel	Resumen Narrativo(PED)	Acción o Proyecto	Indicador	Linea Base	Meta	Frecuencia	Medio de verificación	Suuesto	Variable	Data de la variable 1er trimestre	Data de la variable 2da trimestre	Data de la variable 3er trimestre	Data de la variable 4ta trimestre	Avance 1er trimestre (%)	Avance 2do trimestre (%)	Avance 3er trimestre (%)	Avance 4to trimestre (%)	Total Acumulado (%)
Componente	2.1.5 Vincular la oferta educativa con la demanda de los distintos sectores económicos.	Realizar visitas industriales las cuales correspondan con la formación impartida en el aula.	Porcentaje de visitas realizadas a las empresas con respecto al total de visitas programadas	100	100	Cuatrimestral	Solicitud de Visita, Lista Autorizada de Asistencia, Itinerario para Visitas Industriales, Evaluación de Visita de docentes, Reporte de Resultados de Incidentes en Visitas.	-	Número de visitas realizadas a las empresas	100	0	8	21	100	0	80	100	280
Componente	2.1.5 Vincular la oferta educativa con la demanda de los distintos sectores económicos.	Realizar visitas industriales las cuales correspondan con la formación impartida en el aula.	Porcentaje de visitas realizadas a las empresas con respecto al total de visitas programadas	100	100	Cuatrimestral	Asistencia, Itinerario para Visitas Industriales, Evaluación de Visita de docentes, Reporte de Resultados de Incidentes en Visitas.	-	Total de visitas programadas	100	100	10	21	100	0	80	100	280
Actividad	2.1.7.2 Implementar investigación desarrollo tecnológico e innovación en todos los niveles educativos y en diferentes ámbitos sociales y productivos.	Apoyar a los docentes para el desarrollo de proyectos de investigación	Sumatoria de proyectos de investigación realizados por docentes	2	2	Trimestral	Convocatoria, documento generado en el proyecto y evidencia fotográfica	-	Número de proyectos de investigación realizados por docentes	1	0	1	1	1	0	1	1	3
Actividad	2.1.6.2 Apoyar a estudiantes para que concluyan los distintos niveles educativos.	Realizar diagnósticos para la detección de alumnos en riesgo de abandono escolar	Sumatoria de diagnósticos para la detección de alumnos en riesgo de abandono escolar realizados	150	150	Cuatrimestral	Formato de asesoría o tutoría se encuentra una columna de observaciones donde cada asesor o tutor realiza las anotaciones sobre el diagnóstico del alumno	-	Número de diagnósticos para la detección de alumnos en riesgo de abandono escolar realizados	56	0	39	55	56	0	39	55	150
Actividad	2.1.6.2 Apoyar a estudiantes para que concluyan los distintos niveles educativos.	Realizar asesorías individuales y grupales	Sumatoria de asesorías realizadas	36	36	Cuatrimestral	Registro de asesoría	-	Número de asesorías realizadas	12	0	12	12	12	0	12	12	36
Actividad	2.1.6.2 Apoyar a estudiantes para que concluyan los distintos niveles educativos.	Apoyar a los alumnos para elevar su rendimiento académico	Sumatoria de alumnos apoyados para elevar su rendimiento académico	180	180	Cuatrimestral	Registro de asesoría	-	Número de alumnos apoyados para elevar su rendimiento académico	60	0	50	70	60	0	50	70	180
Actividad	2.1.5.2 Promover la formación continua de docentes.	Implementar capacitaciones para docentes	Sumatoria de capacitaciones a docentes realizadas	3	3	Cuatrimestral	Constancia de curso, lista de asistencia y evidencia fotográfica	-	Número de capacitaciones a docentes realizadas	1	0	1	1	1	0	1	1	3
Actividad	2.1.4.1 Fomentar proyectos de innovación, ciencia y tecnología en todos los niveles educativos.	Participar en Ferias Universitarias	Sumatoria de participaciones en Ferias Universitarias	20	20	Trimestral	Invitación emitida por las instituciones para la feria, Evidencia Fotográfica	-	Número de participaciones en Ferias Universitarias	11	1	0	26	11	1	0	26	38
Actividad	2.1.2.2 Facilitar actividades para la nivelación académica por grado escolar.	Realizar tutorías individuales y grupales	Sumatoria de tutorías individuales y grupales realizadas	36	36	Cuatrimestral	Pase de lista y Acta de calificaciones	-	Número de tutorías individuales y grupales realizadas	12	0	12	12	12	0	12	12	36
Actividad	2.1.1.2 Ampliar la cobertura de los distintos niveles educativos en todas las regiones del estado.	Realizar visitas a las instituciones de EMS que pertenecen a nuestra zona de influencia.	Sumatoria de visitas a instituciones de EMS	35	35	Trimestral	Ficha Técnica de la visita, Evidencia Fotográfica, Constancia de Visita EMS, Evidencia Fotográfica	-	Número de visitas a instituciones de EMS realizadas	9	7	0	20	9	7	0	20	36
Actividad	2.1.1.2 Ampliar la cobertura de los distintos niveles educativos en todas las regiones del estado.	Realizar videos promocionales	Sumatoria de videos promocionales realizados	15	15	Trimestral	"Videos sociales" Publicados en redes sociales"	-	Número de videos promocionales realizados	10	3	11	9	10	3	11	9	33
Actividad	2.1.1.2 Ampliar la cobertura de los distintos niveles educativos en todas las regiones del estado.	Realizar entrevistas de radio	Sumatoria de entrevistas de radio realizadas	7	7	Trimestral	Evidencia Fotográfica y fichas técnicas	-	Número de entrevistas de radio realizadas	7	0	0	2	7	0	0	2	9


 Ana Eugenia Patiño Correa
 Rectora de la Universidad Tecnológica de Corregidora


 I.S.C. Violeta Adriana Martínez Mandujano
 Jefa de Departamento de Planeación y Evaluación


 I.S.C. Violeta Adriana Martínez Mandujano
 Enlace Gpr

UNIVERSIDAD TECNOLÓGICA DE CORREGIDORA
 Cuenta Pública
 Ejercicio 2022
 INDICADORES DE POSTURA FISCAL
 Del 01 de enero al 31 de diciembre de 2022
 (Pesos)

Concepto	Estimado/Aprobado	Devengado	Recaudado/Pagado
I. Ingresos Presupuestarios	32,020,181	38,400,551	38,400,551
1. Ingresos del Gobierno de la Entidad Federativa	0	0	0
2. Ingresos del Sector Paraestatal	32,020,181	38,400,551	38,400,551
II. Egresos Presupuestarios	32,020,181	36,256,540	36,204,934
3. Egresos del Gobierno de la Entidad Federativa	0	0	0
4. Egresos del Sector Paraestatal	32,020,181	36,256,540	36,204,934
III. Balance Presupuestario (Superávit o Déficit) (III = I - II)	0	2,144,012	2,195,618
Concepto	Estimado/Aprobado	Devengado	Recaudado/Pagado
III. Balance Presupuestario (Superávit o Déficit)	0	2,144,012	2,195,618
IV. Intereses, Comisiones y Gastos de la Deuda	0	0	0
V. Balance Primario (Superávit o Déficit) (V = III + IV)	0	2,144,012	2,195,618
Concepto	Estimado/Aprobado	Devengado	Recaudado/Pagado
A. Financiamiento	0	0	0
B. Amortización de la deuda	0	0	0
C. Financiamiento Neto	0	0	0





UNIVERSIDAD TECNOLÓGICA DE CORREGIDORA
 Cuenta Pública
 Ejercicio 2022
RELACIÓN DE BIENES MUEBLES
 Del 1 de enero al 31 de diciembre de 2022
 (Pesos)

Con el propósito de dar cumplimiento al artículo 23 de la Ley General de Contabilidad Gubernamental (LGCG), en seguida, se presenta la relación de bienes muebles al 31 de diciembre del 2022 que componen el patrimonio del presente organismo:

Código	Descripción de Bien Mueble	Valor en libros
UTC00001	ARCHIVERO METÁLICO DE 2 G	4,974.08
UTC00002	ARCHIVERO METÁLICO DE 2 G	4,974.08
UTC00003	ARCHIVERO METÁLICO DE 2 G	4,974.08
UTC00004	ARCHIVERO METÁLICO DE 2 G	4,974.08
UTC00005	ARCHIVERO METÁLICO DE 2 G	5,516.38
UTC00006	ARCHIVERO METÁLICO DE 2 G	5,516.38
UTC00007	ARMARIO METÁLICO CON 2 PU	3,828.00
UTC00008	ARMARIO METÁLICO CON 2 PU	3,828.00
UTC00009	ARMARIO METÁLICO CON 2 PU	3,828.00
UTC00010	CASA DE ALMACENAMIENTO	12,274.98
UTC00011	ARAÑA 3.6X2.26	5,336.00
UTC00012	EXTINTOR 4.5 KG CO2	3,248.00
UTC00013	EXTINTOR 4.5 KG CO2	3,248.00
UTC00014	MESA REDONDA DE 1.20 PARA	2,338.56
UTC00015	SILLÓN GERENCIAL	2,900.00
UTC00016	SILLÓN GERENCIAL	2,900.00
UTC00017	SILLÓN GERENCIAL	2,900.00
UTC00018	SILLÓN GERENCIAL	2,900.00
UTC00019	SILLÓN GERENCIAL	2,900.00
UTC00020	SILLÓN GERENCIAL	2,900.00
UTC00021	SILLÓN GERENCIAL	2,900.00
UTC00022	SILLÓN GERENCIAL	2,900.00
UTC00023	SILLÓN GERENCIAL	2,900.00
UTC00024	SILLÓN GERENCIAL	2,900.00
UTC00025	SILLÓN GERENCIAL	2,900.00
UTC00026	SILLÓN GERENCIAL	2,900.00
UTC00027	SILLÓN GERENCIAL	2,900.00
UTC00028	SILLÓN GERENCIAL	2,900.00
UTC00029	SILLÓN GERENCIAL	2,900.00
UTC00030	SILLÓN GERENCIAL	2,900.00
UTC00031	SILLÓN GERENCIAL	2,900.00
UTC00032	SILLÓN GERENCIAL	2,900.00
UTC00033	SILLÓN GERENCIAL	2,900.00
UTC00034	SILLÓN GERENCIAL	2,900.00
UTC00035	SILLÓN GERENCIAL	2,900.00
UTC00036	SILLÓN GERENCIAL	2,900.00
UTC00037	SILLÓN GERENCIAL	2,900.00
UTC00038	SILLÓN GERENCIAL	2,900.00
UTC00039	SILLÓN GERENCIAL	2,900.00
UTC00040	SILLÓN GERENCIAL	2,900.00
UTC00041	SILLÓN GERENCIAL	2,900.00
UTC00042	SILLÓN GERENCIAL	2,900.00
UTC00043	SILLÓN GERENCIAL	2,900.00
UTC00044	SILLÓN GERENCIAL	2,900.00

UNIVERSIDAD TECNOLÓGICA DE CORREGIDORA
Cuenta Pública
Ejercicio 2022
RELACIÓN DE BIENES MUEBLES
Del 1 de enero al 31 de diciembre de 2022
(Pesos)

Con el propósito de dar cumplimiento al artículo 23 de la Ley General de Contabilidad Gubernamental (LGCG), en seguida, se presenta la relación de bienes muebles al 31 de diciembre del 2022 que componen el patrimonio del presente organismo:

Código	Descripción de Bien Mueble	Valor en libros
UTC00045	SILLÓN GERENCIAL	2,900.00
UTC00046	SILLÓN GERENCIAL	2,900.00
UTC00047	CONJUNTO DIRECTIVO 1.80x1	8,998.12
UTC00048	CONJUNTO DIRECTIVO 1.80x1	8,998.12
UTC00049	CONJUNTO DIRECTIVO 1.80x1	8,998.12
UTC00050	CONJUNTO DIRECTIVO 1.80x1	8,998.12
UTC00051	CONJUNTO DIRECTIVO 1.80x1	8,998.12
UTC00052	CONJUNTO DIRECTIVO 1.80x1	8,998.12
UTC00053	CONJUNTO DIRECTIVO 1.80x1	8,998.12
UTC00054	CONJUNTO DIRECTIVO 1.80x1	8,998.12
UTC00055	CONJUNTO DIRECTIVO 1.80x1	8,998.12
UTC00056	CONJUNTO DIRECTIVO 1.80x1	8,998.12
UTC00057	CONJUNTO DIRECTIVO 1.80x1	8,998.12
UTC00058	CONJUNTO DIRECTIVO 1.80x1	8,998.12
UTC00059	CONJUNTO DIRECTIVO 1.80x1	8,998.12
UTC00060	CONJUNTO DIRECTIVO 1.80x1	8,998.12
UTC00061	CONJUNTO DIRECTIVO 1.80x1	8,998.12
UTC00062	CONJUNTO DIRECTIVO 1.80x1	8,998.12
UTC00063	CONJUNTO DIRECTIVO 1.80x1	8,998.12
UTC00064	CONJUNTO DIRECTIVO 1.80x1	8,998.12
UTC00065	CONJUNTO DIRECTIVO 1.80x1	8,998.12
UTC00066	CONJUNTO DIRECTIVO 1.80x2	9,996.88
UTC00067	CONJUNTO DIRECTIVO 1.80x2	9,996.88
UTC00068	CONJUNTO DIRECTIVO 1.80x2	9,996.88
UTC00069	CONJUNTO DIRECTIVO 1.80x2	9,996.88
UTC00070	MÓDULO RECEPCIÓN 150x 240	9,999.20
UTC00071	MÓDULO T CON 2 PUESTOS D	24,650.00
UTC00072	MÓDULO INDIVIDUAL IZQUIER	18,679.48
UTC00073	MÓDULO INDIVIDUAL IZQUIER	18,679.48
UTC00074	MÓDULO INDIVIDUAL IZQUIE	18,679.48
UTC00075	MÓDULO INDIVIDUAL IZQUIER	18,679.48
UTC00076	MÓDULO INDIVIDUAL IZQUIER	18,679.48
UTC00077	MÓDULO INDIVIDUAL DERECHO	18,679.48
UTC00078	MÓDULO INDIVIDUAL DERECHO	18,679.48
UTC00079	MÓDULO INDIVIDUAL DERECHO	18,679.48
UTC00080	MÓDULO INDIVIDUAL DERECHO	18,679.48
UTC00081	MÓDULO T CON 2 PUESTOS DE	22,849.68
UTC00082	MÓDULO T CON 2 PUESTOS DE	22,849.68
UTC00083	MÓDULO INDIVIDUAL L IZQUI	14,906.00
UTC00084	MÓDULO INDIVIDUAL TIPO CA	12,474.64
UTC00085	MÓDULO INDIVIDUAL TIPO CA	12,474.64
UTC00086	MÓDULO INDIVIDUAL TIPO CA	12,474.64
UTC00087	MÓDULO DE 5 PUESTOS DE TR	62,449.76
UTC00088	MÓDULO DE 5 PUESTOS DE TR	62,449.76

UNIVERSIDAD TECNOLÓGICA DE CORREGIDORA
Cuenta Pública
Ejercicio 2022
RELACIÓN DE BIENES MUEBLES
Del 1 de enero al 31 de diciembre de 2022
(Pesos)

Con el propósito de dar cumplimiento al artículo 23 de la Ley General de Contabilidad Gubernamental (LGCG), en seguida, se presenta la relación de bienes muebles al 31 de diciembre del 2022 que componen el patrimonio del presente organismo:

Código	Descripción de Bien Mueble	Valor en libros
UTC00089	MÓDULO DE 4 PUESTOS DE TR	49,880.00
UTC00090	MÓDULO ADOSADO DE 2 PUEST	24,899.40
UTC00091	MÓDULO ADOSADO DE 2 PUEST	24,899.40
UTC00092	MÓDULO DE 7 PUESTOS DE T	87,399.04
UTC00093	MÓDULO RECEPCION VIGILADA	33,326.80
UTC00094	MÓDULO RECEPCION VIGILADA	29,941.20
UTC00095	MÓDULO DOBLE	29,395.92
UTC00096	MÓDULO DOBLE	29,393.92
UTC00097	SILLÓN GERENCIAL NEUMÁTIC	4,289.68
UTC00098	ARCHIVERO VERTICAL METÁLI	2,883.76
UTC00099	MESA PENTAGONAL	10,437.68
UTC00100	MESA PENTAGONAL	10,437.68
UTC00101	MESA PENTAGONAL	10,437.68
UTC00102	MESA PENTAGONAL	10,437.68
UTC00103	MESA PENTAGONAL	10,437.68
UTC00104	MESA PENTAGONAL	10,437.68
UTC00105	ESTANTE ABIERTO 1.20x0.40	9,814.76
UTC00106	ESTANTE ABIERTO 1.20x0.40	9,814.76
UTC00107	BATERÍA DE 2 ESTANTES CON	32,983.44
UTC00108	BATERÍA DE 3 ESTANTES CON	41,413.16
UTC00109	BATERÍA DE 3 ESTANTES CON	41,413.16
UTC00110	BATERÍA DE 3 ESTANTES DOB	60,285.20
UTC00111	BATERÍA DE 3 ESTANTES DOB	60,285.20
UTC00122	DEMOSTRADOR X-PENDER, PES	3,813.50
UTC00774	NICHO DE MADERA CON 3 CRI	5,138.80
UTC00776	ROTULADOR ELECTRÓNICO IN B4Z445285	3,046.16
UTC00790	VITRINA DE ALUMINIO NATUR	18,618.00
UTC00798	EXTINTOR CO2 10 LIBRAS	3,480.00
UTC00874	ARCHIVERO VERTICAL METÁLI	3,280.00
UTC00875	ARCHIVERO VERTICAL METÁLI	3,280.00
UTC00876	ARCHIVERO VERTICAL METÁLI	3,280.00
UTC00877	ARCHIVERO VERTICAL METÁLI	3,280.00
UTC00878	ARCHIVERO VERTICAL METÁLI	3,280.00
UTC00879	ARCHIVERO VERTICAL METÁLI	3,280.00
UTC00880	ARCHIVERO VERTICAL METÁLI	3,280.00
UTC00881	ARCHIVERO VERTICAL METÁLI	3,280.00
UTC00882	ARCHIVERO VERTICAL METÁLI	3,280.00
UTC00910	GÓNDOLA DE PARED PARA BIB	2,668.00
UTC00911	GÓNDOLA DE PARED PARA BIB	2,668.00
UTC00912	GÓNDOLA DE PARED PARA BIB	2,668.00
UTC00913	GÓNDOLA DE DOBLE VISTA PA	4,744.40
UTC00914	GÓNDOLA DE DOBLE VISTA PA	4,744.40
UTC00915	GÓNDOLA DE DOBLE VISTA PA	4,744.40
UTC00916	GÓNDOLA DE DOBLE VISTA PA	4,744.40

UNIVERSIDAD TECNOLÓGICA DE CORREGIDORA
 Cuenta Pública
 Ejercicio 2022
 RELACIÓN DE BIENES MUEBLES
 Del 1 de enero al 31 de diciembre de 2022
 (Pesos)

Con el propósito de dar cumplimiento al artículo 23 de la Ley General de Contabilidad Gubernamental (LGCG), en seguida, se presenta la relación de bienes muebles al 31 de diciembre del 2022 que componen el patrimonio del presente organismo:

Código	Descripción de Bien Mueble	Valor en libros
UTC00917	GÓNDOLA DE DOBLE VISTA PA	4,744.40
UTC00918	GÓNDOLA DE DOBLE VISTA PA	4,744.40
UTC00919	GÓNDOLA DE DOBLE VISTA PA	4,744.40
UTC00920	GÓNDOLA DE DOBLE VISTA PA	4,744.40
UTC00921	GÓNDOLA DE DOBLE VISTA PA	4,744.40
UTC00922	GÓNDOLA DE DOBLE VISTA PA	4,744.40
UTC00923	GÓNDOLA DE DOBLE VISTA PA	4,744.40
UTC00924	GÓNDOLA DE DOBLE VISTA PA	4,744.40
UTC00925	GÓNDOLA DE DOBLE VISTA PA	4,744.40
UTC00926	GÓNDOLA DE DOBLE VISTA PA	4,744.40
UTC00927	GÓNDOLA DE DOBLE VISTA PA	4,744.40
UTC00928	GÓNDOLA DE DOBLE VISTA PA	4,744.40
UTC00929	GÓNDOLA DE DOBLE VISTA PA	4,744.40
UTC00930	MÓDULO RECEPCIÓN	19,140.00
UTC00931	MÓDULO RECEPCIÓN	19,140.00
UTC00932	MÓDULO RECEPCIÓN	19,140.00
UTC00933	MÓDULO RECEPCIÓN	19,140.00
UTC00934	MOCHILERO DE 36 ESPACIOS	8,352.00
UTC00935	MOCHILERO DE 36 ESPACIOS	8,352.00
UTC00936	MOCHILERO DE 36 ESPACIOS	8,352.00
UTC00937	MUEBLE DE CONSULTA DE BIB	2,610.00
UTC00938	MUEBLE DE CONSULTA DE BIB	2,610.00
UTC00939	CARRO TRANSPORTADOR DE LI	2,610.00
UTC01073	MESA BINARIA CON PORTATEC	2,505.60
UTC01074	MESA BINARIA CON PORTATEC	2,505.60
UTC01075	MESA BINARIA CON PORTATEC	2,505.60
UTC01076	MESA BINARIA CON PORTATEC	2,505.60
UTC01077	MESA BINARIA CON PORTATEC	2,505.60
UTC01078	MESA BINARIA CON PORTATEC	2,505.60
UTC01079	MESA BINARIA CON PORTATEC	2,505.60
UTC01080	MESA BINARIA CON PORTATEC	2,505.60
UTC01081	MESA BINARIA CON PORTATEC	2,505.60
UTC01082	MESA BINARIA CON PORTATEC	2,505.60
UTC01083	MESA BINARIA CON PORTATEC	2,505.60
UTC01084	MESA BINARIA CON PORTATEC	2,505.60
UTC01085	MESA BINARIA CON PORTATEC	2,505.60
UTC01086	MESA BINARIA CON PORTATEC	2,505.60
UTC01087	MESA BINARIA CON PORTATEC	2,505.60
UTC01088	MESA BINARIA CON PORTATEC	2,505.60
UTC01089	MESA BINARIA CON PORTATEC	2,505.60
UTC01090	MESA BINARIA CON PORTATEC	2,505.60
UTC01091	MESA BINARIA CON PORTATEC	2,505.60
UTC01092	MESA BINARIA CON PORTATEC	2,505.60
UTC01093	MESA BINARIA CON PORTATEC	2,505.60

UNIVERSIDAD TECNOLÓGICA DE CORREGIDORA
 Cuenta Pública
 Ejercicio 2022
 RELACIÓN DE BIENES MUEBLES
 Del 1 de enero al 31 de diciembre de 2022
 (Pesos)

Con el propósito de dar cumplimiento al artículo 23 de la Ley General de Contabilidad Gubernamental (LGCG), en seguida, se presenta la relación de bienes muebles al 31 de diciembre del 2022 que componen el patrimonio del presente organismo:

Código	Descripción de Bien Mueble	Valor en libros
UTC01094	MESA BINARIA CON PORTATEC	2,505.60
UTC01095	MESA BINARIA CON PORTATEC	2,505.60
UTC01096	MESA BINARIA CON PORTATEC	2,505.60
UTC01097	MESA BINARIA CON PORTATEC	2,505.60
UTC01098	MESA BINARIA CON PORTATEC	2,505.60
UTC01099	MESA BINARIA CON PORTATEC	2,505.60
UTC01100	MESA BINARIA CON PORTATEC	2,505.60
UTC01101	MESA BINARIA CON PORTATEC	2,505.60
UTC01102	MESA BINARIA CON PORTATEC	2,505.60
UTC01103	MESA BINARIA CON PORTATEC	2,505.60
UTC01104	MESA BINARIA CON PORTATEC	2,505.60
UTC01105	MESA BINARIA CON PORTATEC	2,505.60
UTC01106	CREDENZA	3,836.12
UTC01107	SILLA SECRETARIAL	3,737.89
UTC01111	MÓDULO PARA CPU CON PORTA	8,352.00
UTC01112	MÓDULO PARA CPU CON PORTA	8,352.00
UTC01113	MÓDULO PARA CPU CON PORTA	8,352.00
UTC01114	MÓDULO PARA CPU CON PORTA	8,352.00
UTC01115	MÓDULO PARA CPU CON PORTA	8,352.00
UTC01116	MÓDULO PARA CPU CON PORTA	8,352.00
UTC01167	PIZARRÓN BLANCO METALICO	4,134.30
UTC01168	PIZARRÓN BLANCO METALICO	4,134.30
UTC01169	PIZARRÓN BLANCO METALICO	4,134.30
UTC01170	PIZARRÓN BLANCO METALICO	4,134.30
UTC01171	PIZARRÓN BLANCO METALICO	4,134.30
UTC01172	PIZARRÓN BLANCO METALICO	4,134.30
UTC01173	PIZARRÓN BLANCO METALICO	4,134.30
UTC01174	PIZARRÓN BLANCO METALICO	4,134.30
UTC01175	PIZARRÓN BLANCO METALICO	4,134.30
UTC01176	PIZARRÓN BLANCO METALICO	4,134.30
UTC01177	PIZARRÓN BLANCO METALICO	4,134.30
UTC01178	PIZARRÓN BLANCO METALICO	4,134.30
UTC01179	PIZARRÓN BLANCO METALICO	4,134.30
UTC01180	PIZARRÓN BLANCO METALICO	4,134.30
UTC01181	PIZARRÓN BLANCO METALICO	4,134.30
UTC01198	ESTANTE METÁLICO	4,298.50
UTC01199	ESTANTE METÁLICO	4,298.50
UTC01308	ARCHIVERO 4 GAVETAS	7,567.03
UTC01312	ESTANTE METÁLICO CON 5 CH	5,800.00
UTC01313	ESTANTE METÁLICO CON 5 CH	5,800.00
UTC01314	ESTANTE METÁLICO CON 5 CH	5,800.00
UTC01315	ARCHIVERO METÁLICO DE 4 G	6,832.40
UTC01316	ARCHIVERO METÁLICO DE 4 G	6,832.00
UTC01317	ARCHIVERO METÁLICO DE 4 G	6,832.00

UNIVERSIDAD TECNOLÓGICA DE CORREGIDORA
 Cuenta Pública
 Ejercicio 2022
 RELACIÓN DE BIENES MUEBLES
 Del 1 de enero al 31 de diciembre de 2022
 (Pesos)

Con el propósito de dar cumplimiento al artículo 23 de la Ley General de Contabilidad Gubernamental (LGCG), en seguida, se presenta la relación de bienes muebles al 31 de diciembre del 2022 que componen el patrimonio del presente organismo:

Código	Descripción de Bien Mueble	Valor en libros
UTC01354	PIZARRÓN BLANCO METALICO	8,015.00
UTC01355	PIZARRÓN BLANCO METALICO	8,015.00
UTC01356	PIZARRÓN BLANCO METALICO	8,015.00
UTC01357	PIZARRÓN BLANCO METALICO	8,015.00
UTC01358	PIZARRÓN BLANCO METALICO	8,015.00
UTC01359	PIZARRÓN BLANCO METALICO	8,015.00
UTC01360	PIZARRÓN BLANCO METALICO	8,015.00
UTC01361	PIZARRÓN BLANCO METALICO	8,015.00
UTC01362	PIZARRÓN BLANCO METALICO	8,015.00
UTC01363	PIZARRÓN BLANCO METALICO	8,015.00
UTC01364	PIZARRÓN BLANCO METALICO	8,015.00
UTC01365	PIZARRÓN BLANCO METALICO	8,015.00
UTC01366	PIZARRÓN BLANCO METALICO	8,015.00
UTC01367	PIZARRÓN BLANCO METALICO	8,015.00
UTC01373	CONJUNTO EJECUTIVO	22,099.23
UTC01374	CONJUNTO EJECUTIVO	22,099.23
UTC01375	CONJUNTO EJECUTIVO	22,099.23
UTC01376	CONJUNTO EJECUTIVO	22,099.23
UTC01377	CONJUNTO EJECUTIVO	22,099.23
UTC01378	CONJUNTO EJECUTIVO	22,099.23
UTC01379	CONJUNTO EJECUTIVO	22,099.23
UTC01380	SILLÓN GERENCIAL	6,718.17
UTC01381	SILLÓN GERENCIAL	6,718.17
UTC01382	SILLÓN GERENCIAL	6,718.17
UTC01383	SILLÓN GERENCIAL	6,718.17
UTC01384	SILLÓN GERENCIAL	6,718.17
UTC01385	SILLÓN GERENCIAL	6,718.17
UTC01386	SILLÓN GERENCIAL	6,718.17
UTC01387	SILLÓN GERENCIAL	6,718.17
UTC01388	SILLÓN GERENCIAL	6,718.17
UTC01389	SILLÓN GERENCIAL	6,718.17
UTC00112	SILLÓN DE PIEL INDIVIDUAL	3,349.50
UTC00113	SILLÓN DE PIEL INDIVIDUAL	3,349.50
UTC00114	SILLÓN DE PIEL INDIVIDUAL	3,349.50
UTC00115	SILLÓN DE PIEL INDIVIDUAL	3,349.50
UTC00652	TARJA DE LAVADO	5,595.84
UTC00653	TARJA DE LAVADO	5,595.84
UTC00654	TARJA DE LAVADO	5,595.84
UTC00655	TARJA DE LAVADO	5,595.84
UTC00656	TARJA DE LAVADO	5,595.84
UTC00657	TARJA DE LAVADO	5,595.84
UTC00760	PODIUM COMBINACIÓN DE MTL	14,952.40
UTC00770	RACKS PARA AUDIO 10 ESPAC	2,610.00
UTC00782	TEMPLETE 5X8 M FABRICADO	62,918.00

UNIVERSIDAD TECNOLÓGICA DE CORREGIDORA
Cuenta Pública
Ejercicio 2022
RELACIÓN DE BIENES MUEBLES
Del 1 de enero al 31 de diciembre de 2022
(Pesos)

Con el propósito de dar cumplimiento al artículo 23 de la Ley General de Contabilidad Gubernamental (LGCG), en seguida, se presenta la relación de bienes muebles al 31 de diciembre del 2022 que componen el patrimonio del presente organismo:

Código	Descripción de Bien Mueble	Valor en libros
UTC00783	CARPA PARA 300 PERSONAS,	142,680.00
UTC00789	PODIUM ELABORADO EN MADER	15,602.00
UTC01066	TARJA DOBLE ACERO INOXIDA	10,324.00
UTC01067	ESTUFA DE 4 QUEMADORES	8,584.00
UTC01068	PLANCHA FUNCIONAL ACERO I	9,860.00
UTC01069	CAMPANA ACERO INOXIDABLE	8,784.00
UTC01070	VENTANA ACERO INOXIDABLE	16,112.40
UTC01071	MESA DE TRABAJO C/RES Y 2	12,748.40
UTC01072	LAVAMANOS TINA CORRIDA 15	33,587.21
UTC01190	ARBOL DE NAVIDAD	2,900.00
UTC01201	BUTACA INYECTADA DE POLIP	7,482.00
UTC01202	BUTACA INYECTADA DE POLIP	7,482.00
UTC01203	BUTACA INYECTADA DE POLIP	7,482.00
UTC01204	BUTACA INYECTADA DE POLIP	7,482.00
UTC01205	BUTACA INYECTADA DE POLIP	7,482.00
UTC01206	BUTACA INYECTADA DE POLIP	7,482.00
UTC01207	BUTACA INYECTADA DE POLIP	7,482.00
UTC01208	BUTACA INYECTADA DE POLIP	7,482.00
UTC01209	BUTACA INYECTADA DE POLIP	7,482.00
UTC01210	BUTACA INYECTADA DE POLIP	7,482.00
UTC01211	BUTACA INYECTADA DE POLIP	7,482.00
UTC01212	BUTACA INYECTADA DE POLIP	7,482.00
UTC01213	BUTACA INYECTADA DE POLIP	7,482.00
UTC01214	BUTACA INYECTADA DE POLIP	7,482.00
UTC01215	BUTACA INYECTADA DE POLIP	7,482.00
UTC01216	BUTACA INYECTADA DE POLIP	7,482.00
UTC01217	BUTACA INYECTADA DE POLIP	7,482.00
UTC01218	BUTACA INYECTADA DE POLIP	7,482.00
UTC01219	BUTACA INYECTADA DE POLIP	7,482.00
UTC01220	BUTACA INYECTADA DE POLIP	7,482.00
UTC01221	BUTACA INYECTADA DE POLIP	7,482.00
UTC01222	BUTACA INYECTADA DE POLIP	7,482.00
UTC01223	BUTACA INYECTADA DE POLIP	7,482.00
UTC01224	BUTACA INYECTADA DE POLIP	7,482.00
UTC01225	BUTACA INYECTADA DE POLIP	7,482.00
UTC01226	BUTACA INYECTADA DE POLIP	7,482.00
UTC01227	BUTACA INYECTADA DE POLIP	7,482.00
UTC01228	BUTACA INYECTADA DE POLIP	7,482.00
UTC01229	BUTACA INYECTADA DE POLIP	7,482.00
UTC01230	BUTACA INYECTADA DE POLIP	7,482.00
UTC01231	BUTACA INYECTADA DE POLIP	7,482.00
UTC01232	BUTACA INYECTADA DE POLIP	7,482.00
UTC01233	BUTACA INYECTADA DE POLIP	7,482.00
UTC00118	MACBOOK PRO 13 C17G8G7LDRJ7	16,199.09

UNIVERSIDAD TECNOLÓGICA DE CORREGIDORA
Cuenta Pública
Ejercicio 2022
RELACIÓN DE BIENES MUEBLES
Del 1 de enero al 31 de diciembre de 2022
(Pesos)

Con el propósito de dar cumplimiento al artículo 23 de la Ley General de Contabilidad Gubernamental (LGCG), en seguida, se presenta la relación de bienes muebles al 31 de diciembre del 2022 que componen el patrimonio del presente organismo:

Código	Descripción de Bien Mueble	Valor en libros
UTC00119	MACBOOK PRO 13 C17G8G8MDRJ7	16,199.09
UTC00120	MACBOOK PRO 13 C17G8G8BDRJ7	16,199.09
UTC00121	MACBOOK PRO 13 C17G7RHPDRJ7	16,199.09
UTC00123	MACBOOK PRO 13 C17G88VMDRJ7	16,199.09
UTC00125	MACBOOK PRO 13 C17G88VUDRJ7	16,199.09
UTC00126	MACBOOK PRO 13 C17G8G7VDRJ7	16,199.09
UTC00128	MACBOOK AIR 11 C02GD2KHDJYC	13,499.10
UTC00131	MACBOOK AIR 11 C02GD2LEDJYC	13,499.10
UTC00135	MACBOOK AIR 11 C02GQ8QQDJYC	14,249.05
UTC00140	IMPRESORA LASER A COLOR CNDFB01655	9,860.00
UTC00141	Servidor MX2315007E	51,477.46
UTC00142	NO BREAK AS1307214296	51,477.46
UTC00143	SWITCH 13131045915V	91,632.11
UTC00144	SWITCH 13091925916A	91,632.11
UTC00145	FIREWALL (ANT-VIRUS, ANTI 0017C5E20D24	59,487.12
UTC00146	SWITCH 13020271906A	91,632.11
UTC00147	SWITCH S90F13192E9BB2	47,258.11
UTC00148	SWITCH E1KF13172E97C5	47,258.11
UTC00149	SERVIDOR 18B169987800	47,257.51
UTC00150	NO BREAK AS1307214249	47,258.11
UTC00151	CPU 6300 SFF MXL3450W1F	10,706.70
UTC00152	CPU 6300 SFF MXL3450W1G	10,706.70
UTC00153	MONITOR 21.5-IN LED 6CM3261Z82	2,465.00
UTC00154	MONITOR 21.5-IN LED C6M3261Z8F	2,465.00
UTC00155	MONITOR 21.5-IN LED 6CM3261Z8G	2,465.00
UTC00156	MONITOR 21.5-IN LED 6CM3261ZP1	2,465.00
UTC00157	MONITOR 21.5-IN LED 6CM3261ZPL	2,465.00
UTC00158	CPU 6300 SFF MXL3450W1B	10,706.70
UTC00159	CPU 6300 SFF MXL3450W1C	10,706.70
UTC00160	CPU 6300 SFF MXL3450W1D	10,706.70
UTC00161	LAPTOP PAVILION 14-N009LA 5CD34027YD	9,499.00
UTC00162	LAPTOP PAVILION 14-N009LA 5CD34027YY	9,499.00
UTC00163	LAPTOP PAVILION 14-N009LA 5CD34027Y1	9,499.00
UTC00164	LAPTOP PAVILION 14-N009LA 5CD3407ZQ	9,499.00
UTC00165	PC DE ESCRITORIO IMAC D25KTOB8DNCW	63,031.05
UTC00166	PC PARA EDICIÓN DE VIDEO C02KV1QXDNCW	63,031.05
UTC00167	CPU MXL3230ZWX	9,804.90
UTC00168	CPU MXL3230ZWM	9,804.90
UTC00169	CPU MXL3230ZV7	9,804.90
UTC00170	CPU MXL3230ZS6	9,804.90
UTC00171	NO BREAK LCD 1500 VA 900W CPACS2007259	3,713.85
UTC00172	NO BREAK LCD 1500 VA 900W CPACS2005362	3,713.85
UTC00173	COMPUTADORA SERVIDOR PARA C07JP03QF4MC	91,045.50
UTC00174	JUEGO DE CIRCUITO CERRADO	4,408.46

UNIVERSIDAD TECNOLÓGICA DE CORREGIDORA
Cuenta Pública
Ejercicio 2022
RELACIÓN DE BIENES MUEBLES
Del 1 de enero al 31 de diciembre de 2022
(Pesos)

Con el propósito de dar cumplimiento al artículo 23 de la Ley General de Contabilidad Gubernamental (LGCG), en seguida, se presenta la relación de bienes muebles al 31 de diciembre del 2022 que componen el patrimonio del presente organismo:

Código	Descripción de Bien Mueble	Valor en libros
UTC00175	PANTALLA LED DE 27" W83221G66JL	21,610.80
UTC00176	PANTALLA LED DE 27" W83300866JL	21,610.80
UTC00177	RACK DE ALMACENAMIENTO DI RYA3451972	24,512.25
UTC00178	RACK DE ALMACENAMIENTO DI RYA3451952	24,512.25
UTC00179	TABLETA TÁCTIL CON SISTEM DQTLDJSHF193	10,505.25
UTC00181	TABLETA TÁCTIL CON SISTEM DQTLD00LF193	10,505.25
UTC00183	TABLETA TÁCTIL CON SISTEM DQTLD2ZVF193	10,505.25
UTC00185	TABLETA TÁCTIL CON SISTEM DLXLDSTEF193	10,505.25
UTC00186	TABLETA TÁCTIL CON SISTEM DQTLD102F193	10,505.25
UTC00190	MONITOR TOUCH DE 58.42CM CN0PV35T744453BB2	11,205.60
UTC00191	MONITOR TOUCH DE 58.42CM CN0PV35T744453BB3	11,205.60
UTC00192	MONITOR TOUCH DE 58.42CM CN0PV35T744453BB3	11,205.60
UTC00193	MONITOR TOUCH DE 58.42CM CN0PV35T744453BB3	11,205.60
UTC00194	MONITOR TOUCH DE 58.42CM CN0PV35T744453BB4	11,205.60
UTC00195	MONITOR TOUCH DE 58.42CM CN0PV35T744453BB3	11,205.60
UTC00196	MONITOR TOUCH DE 58.42CM CN0PV35T744453BB2	11,205.60
UTC00197	MONITOR TOUCH DE 58.42CM CN0PV35T744453BB3	11,205.60
UTC00198	CPU WORKSTATION MÓVIL LCD C9N0CV132266364	22,011.00
UTC00200	UNIFE, CABLEADO (ACORDE A 24A43C08D43	35,017.50
UTC00201	UNIFE, CABLEADO (ACORDE A 24A43C08F22C	35,017.50
UTC00203	MONITORES DE REFERENCIA, UFTN01889	5,322.66
UTC00204	MONITORES DE REFERENCIA, UFTN01699	5,322.66
UTC00205	MONITORES DE REFERENCIA, UFTN01686	5,322.66
UTC00206	MONITORES DE REFERENCIA, UFTN01692	5,322.66
UTC00207	MONITORES DE REFERENCIA, UFTN01706	5,322.66
UTC00208	MONITORES DE REFERENCIA, UFTN01704	5,322.66
UTC00231	RACK 42 U.	11,000.00
UTC00264	CPU Y MONITOR DE LA2206X MXL24507G2	22,504.00
UTC00265	CPU Y MONITOR DE LA2206X MXL24507FL	22,504.00
UTC00266	SWITCH CON 24 PUERTOS FCQ1709X4EP	5,220.00
UTC00267	SWITCH CON 24 PUERTOS FCQ1708Y8WW	5,220.00
UTC00268	SWITCH CON 24 PUERTOS FCQ1709Y03B	5,220.00
UTC00269	RACK DE TELECOMUNICACIONE	3,712.00
UTC00270	ROUTER PROTECCIÓN FIREWAL FTX171281QV	10,788.00
UTC00271	ROUTER PROTECCIÓN FIREWAL FTX171484CE	10,788.00
UTC00272	ROUTER PROTECCIÓN FIREWAL FTX171281QW	10,788.00
UTC00273	CPU(PC ESCRITORIO) C02K9P7LDNCR	22,562.00
UTC00274	CPU(PC ESCRITORIO) C02K9PBMDNCR	22,562.00
UTC00275	CPU(PC ESCRITORIO) C02K9VXYDNCR	22,562.00
UTC00276	CPU(PC ESCRITORIO) C02K9RSYDNCR	22,562.00
UTC00277	CPU(PC ESCRITORIO) C02K9S4CDNCR	22,562.00
UTC00278	CPU(PC ESCRITORIO) C02K9PF0DNCR	22,562.00
UTC00279	CPU(PC ESCRITORIO) C02K9TBSDNCR	22,562.00
UTC00280	CPU(PC ESCRITORIO) C02K9SLADNCR	22,562.00

UNIVERSIDAD TECNOLÓGICA DE CORREGIDORA
Cuenta Pública
Ejercicio 2022
RELACIÓN DE BIENES MUEBLES
Del 1 de enero al 31 de diciembre de 2022
(Pesos)

Con el propósito de dar cumplimiento al artículo 23 de la Ley General de Contabilidad Gubernamental (LGCG), en seguida, se presenta la relación de bienes muebles al 31 de diciembre del 2022 que componen el patrimonio del presente organismo:

Código	Descripción de Bien Mueble	Valor en libros
UTC00281	CPU(PC ESCRITORIO) C02K9SH5DNCR	22,562.00
UTC00282	CPU(PC ESCRITORIO) C02K9RUFDNCR	22,562.00
UTC00283	CPU(PC ESCRITORIO) C02K9T3KDNCR	22,562.00
UTC00284	CPU(PC ESCRITORIO) C02K9J48DNCR	22,562.00
UTC00285	CPU(PC ESCRITORIO) C02K9W2GDNCR	22,562.00
UTC00286	CPU(PC ESCRITORIO) C02K9PLYDNCR	22,562.00
UTC00287	CPU(PC ESCRITORIO) C02K9NZ8DNCR	22,562.00
UTC00288	CPU(PC ESCRITORIO) C02K9VZSDNCR	22,562.00
UTC00289	CPU(PC ESCRITORIO) C02K9N7EDNCR	22,562.00
UTC00290	CPU(PC ESCRITORIO) C02K9NQ7DNCR	22,562.00
UTC00291	CPU(PC ESCRITORIO) C02K9JVUDNCR	22,562.00
UTC00292	CPU(PC ESCRITORIO) C02K9VXB DNCR	22,562.00
UTC00293	CPU(PC ESCRITORIO) C02K9N2SDNCR	22,562.00
UTC00294	CPU(PC ESCRITORIO) C02K9SHFDNCR	22,562.00
UTC00295	CPU(PC ESCRITORIO) C02K9P13DNCR	22,562.00
UTC00296	CPU(PC ESCRITORIO) C02K9VR2DNCR	22,562.00
UTC00297	CPU(PC ESCRITORIO) C02K9RVSDNCR	22,562.00
UTC00298	CPU(PC ESCRITORIO) C02K9T43DNCR	22,562.00
UTC00299	CPU(PC ESCRITORIO) C02K9PB4DNCR	22,562.00
UTC00300	CPU(PC ESCRITORIO) C02K9NESDNCR	22,562.00
UTC00301	CPU(PC ESCRITORIO) C02K9PD0DNCR	22,562.00
UTC00302	CPU(PC ESCRITORIO) C02K9VXEDNCR	22,562.00
UTC00303	CPU Y MONITOR SMALL FORM MXL2250X1B	16,725.00
UTC00304	CPU Y MONITOR SMALL FORM MXL2250X1P	16,725.00
UTC00305	CPU Y MONITOR SMALL FORM MXL2250X1Z	16,725.00
UTC00306	CPU Y MONITOR SMALL FORM MXL2250X22	16,725.00
UTC00307	CPU Y MONITOR SMALL FORM MXL2250X1W	16,725.00
UTC00308	CPU Y MONITOR SMALL FORM MXL2250X1K	16,725.00
UTC00309	CPU Y MONITOR SMALL FORM MXL2250X1R	16,725.00
UTC00310	CPU Y MONITOR SMALL FORM MXL2250X1C	16,725.00
UTC00311	CPU Y MONITOR SMALL FORM MXL2250X1V	16,725.00
UTC00312	CPU Y MONITOR SMALL FORM MXL2250X1S	16,725.00
UTC00313	CPU Y MONITOR SMALL FORM MXL2250X1H	16,725.00
UTC00314	CPU Y MONITOR SMALL FORM MXL2250X1X	16,725.00
UTC00315	CPU Y MONITOR SMALL FORM MXL2250X1T	16,725.00
UTC00316	CPU Y MONITOR SMALL FORM MXL2250X1F	16,725.00
UTC00317	CPU Y MONITOR SMALL FORM MXL2250X25	16,725.00
UTC00318	CPU Y MONITOR SMALL FORM MXL2250X21	16,725.00
UTC00319	CPU Y MONITOR SMALL FORM MXL2250X1J	16,725.00
UTC00320	CPU Y MONITOR SMALL FORM MXL2250X1Q	16,725.00
UTC00321	CPU Y MONITOR SMALL FORM MXL2250X1Y	16,725.00
UTC00322	CPU Y MONITOR SMALL FORM MXL2250X1D	16,725.00
UTC00323	CPU Y MONITOR SMALL FORM MXL2250X23	16,725.00
UTC00324	CPU Y MONITOR SMALL FORM MXL2250X1N	16,725.00

UNIVERSIDAD TECNOLÓGICA DE CORREGIDORA
Cuenta Pública
Ejercicio 2022
RELACIÓN DE BIENES MUEBLES
Del 1 de enero al 31 de diciembre de 2022
(Pesos)

Con el propósito de dar cumplimiento al artículo 23 de la Ley General de Contabilidad Gubernamental (LGCG), en seguida, se presenta la relación de bienes muebles al 31 de diciembre del 2022 que componen el patrimonio del presente organismo:

Código	Descripción de Bien Mueble	Valor en libros
UTC00325	CPU Y MONITOR SMALL FORM MXL2250X24	16,725.00
UTC00326	CPU Y MONITOR SMALL FORM MXL2250X20	16,725.00
UTC00327	CPU Y MONITOR SMALL FORM MXL2250X1L	16,725.00
UTC00328	CPU Y MONITOR SMALL FORM MXL2250X1M	16,725.00
UTC00329	CPU Y MONITOR SMALL FORM MXL2250X1G	16,725.00
UTC00330	LAPTOP MACBOOK AIR, PANTA C02HJ1VVDJYC	15,415.00
UTC00332	LAPTOP MACBOOK AIR, PANTA C02HJ1YMDJYC	15,415.00
UTC00333	LAPTOP MACBOOK AIR, PANTA C02HJ1YVDJYC	15,415.00
UTC00334	LAPTOP MACBOOK AIR, PANTA C02HJ1L5DJYC	15,415.00
UTC00335	LAPTOP MACBOOK AIR, PANTA C02HJ1X5DJYC	15,415.00
UTC00336	LAPTOP MACBOOK AIR, PANTA C02HJ1X2DJYC	15,415.00
UTC00337	LAPTOP MACBOOK AIR, PANTA C02HJ1DADJYC	15,415.00
UTC00338	LAPTOP MACBOOK AIR, PANTA C02HJ1HZDJYC	15,415.00
UTC00339	LAPTOP MACBOOK AIR, PANTA C02HJ1N3DJYC	15,415.00
UTC00349	PANTALLA LCD PARA COMPUTA 130RMKUH9365	3,514.80
UTC00392	MÓDULO DE ENTRADAS PARA A 1766646	6,203.49
UTC00393	MÓDULO DE ENTRADAS PARA A 1734AF6	6,203.49
UTC00394	MÓDULO DE ENTRADAS PARA A 171FCBD	6,203.49
UTC00395	MÓDULO DE ENTRADAS PARA A 17666AA	6,203.49
UTC00396	MÓDULO DE ENTRADAS PARA A 16FODA8	6,203.49
UTC00397	MÓDULO DE ENTRADAS PARA A 1762E53	6,203.49
UTC00398	MÓDULO DE ENTRADAS PARA A 176663A	6,203.49
UTC00399	MÓDULO DE ENTRADAS PARA A 1766648	6,203.49
UTC00400	MÓDULO DE ENTRADAS PARA A 1762E48	6,203.49
UTC00401	MÓDULO DE ENTRADAS PARA A 171FCB3	6,203.49
UTC00402	MÓDULO DE ENTRADAS PARA A 175A483	6,203.49
UTC00403	MÓDULO DE ENTRADAS PARA A 176669E	6,203.49
UTC00404	MÓDULO DE ENTRADAS PARA A 175A47E	6,203.49
UTC00405	MÓDULO DE ENTRADAS PARA A 175D61C	6,203.49
UTC00406	MÓDULO DE ENTRADAS PARA A 175D5C0	6,203.49
UTC00407	MÓDULO DE SALIDAS PARA AD 1766584	6,203.49
UTC00408	MÓDULO DE SALIDAS PARA AD 17663DC	6,203.49
UTC00409	MÓDULO DE SALIDAS PARA AD 1709FA6	6,203.49
UTC00410	MÓDULO DE SALIDAS PARA AD 175140F	6,203.49
UTC00411	MÓDULO DE SALIDAS PARA AD 16E65A0	6,203.49
UTC00412	MÓDULO DE SALIDAS PARA AD 176657E	6,203.49
UTC00413	MÓDULO DE SALIDAS PARA AD 1729CF8	6,203.49
UTC00414	MÓDULO DE SALIDAS PARA AD 1729D04	6,203.49
UTC00415	MÓDULO DE SALIDAS PARA AD 175140D	6,203.49
UTC00416	MÓDULO DE SALIDAS PARA AD 1729CB8	6,203.49
UTC00417	MÓDULO DE SALIDAS PARA AD 17513AF	6,203.49
UTC00418	MÓDULO DE SALIDAS PARA AD 170A02E	6,203.49
UTC00419	MÓDULO DE SALIDAS PARA AD 17513E9	6,203.49
UTC00420	MÓDULO DE SALIDAS PARA AD 176657F	6,203.49

UNIVERSIDAD TECNOLÓGICA DE CORREGIDORA
Cuenta Pública
Ejercicio 2022
RELACIÓN DE BIENES MUEBLES
Del 1 de enero al 31 de diciembre de 2022
(Pesos)

Con el propósito de dar cumplimiento al artículo 23 de la Ley General de Contabilidad Gubernamental (LGCG), en seguida, se presenta la relación de bienes muebles al 31 de diciembre del 2022 que componen el patrimonio del presente organismo:

Código	Descripción de Bien Mueble	Valor en libros
UTC00421	MÓDULO DE SALIDAS PARA AD 17513E6	6,203.49
UTC00422	MÓDULO DE ENTRADAS Y SALI 176ED84	6,203.49
UTC00423	MÓDULO DE ENTRADAS Y SALI 176EDF6	6,203.49
UTC00424	MÓDULO DE ENTRADAS Y SALI 176ED7C	6,203.49
UTC00425	MÓDULO DE ENTRADAS Y SALI 175F2F5	6,203.49
UTC00426	MÓDULO DE ENTRADAS Y SALI 176EDDD	6,203.49
UTC00427	MÓDULO DE ENTRADAS Y SALI 1719A4A	6,203.49
UTC00428	MÓDULO DE ENTRADAS Y SALI 176EC79	6,203.49
UTC00429	MÓDULO DE ENTRADAS Y SALI 16A966D	6,203.49
UTC00430	MÓDULO DE ENTRADAS Y SALI 176ECAE	6,203.50
UTC00431	MÓDULO DE ENTRADAS Y SALI 1748F47	6,203.49
UTC00432	MÓDULO DE ENTRADAS Y SALI 176EE2F	6,203.49
UTC00433	MÓDULO DE ENTRADAS Y SALI 176ED8D	6,203.49
UTC00434	MÓDULO DE ENTRADAS Y SALI 176EDF8	6,203.49
UTC00435	MÓDULO DE ENTRADAS Y SALI 1748F2A	6,203.49
UTC00436	MÓDULO DE ENTRADAS Y SALI 17199B8	6,203.49
UTC00437	PAQUETE DE ENTRENAMIENTO ZVCD010569	3,518.91
UTC00438	PAQUETE DE ENTRENAMIENTO ZVCD010556	3,518.91
UTC00439	PAQUETE DE ENTRENAMIENTO ZVCD010552	3,518.91
UTC00440	PAQUETE DE ENTRENAMIENTO ZVCD010561	3,518.91
UTC00441	PAQUETE DE ENTRENAMIENTO ZVCD010560	3,518.91
UTC00442	PAQUETE DE ENTRENAMIENTO ZVCD010547	3,518.91
UTC00443	PAQUETE DE ENTRENAMIENTO ZVCD010554	3,518.91
UTC00444	PAQUETE DE ENTRENAMIENTO ZVCD010551	3,518.91
UTC00445	PAQUETE DE ENTRENAMIENTO ZVCD010555	3,518.91
UTC00446	PAQUETE DE ENTRENAMIENTO ZVCD010565	3,518.91
UTC00447	PAQUETE DE ENTRENAMIENTO ZVCD010548	3,518.91
UTC00448	PAQUETE DE ENTRENAMIENTO ZVCD010559	3,518.91
UTC00449	PAQUETE DE ENTRENAMIENTO ZVCD010540	3,518.91
UTC00450	PAQUETE DE ENTRENAMIENTO ZVCD010546	3,518.91
UTC00451	PAQUETE DE ENTRENAMIENTO ZVCD010563	3,518.91
UTC00452	PAQUETE DE ENTRENAMIENTO ZVCD010544	3,518.91
UTC00453	PAQUETE DE ENTRENAMIENTO ZVCD010553	3,518.91
UTC00454	PAQUETE DE ENTRENAMIENTO ZVCD010541	3,518.91
UTC00455	PAQUETE DE ENTRENAMIENTO	3,518.91
UTC00456	PAQUETE DE ENTRENAMIENTO ZVCD010550	3,518.91
UTC00457	PAQUETE DE ENTRENAMIENTO	29,662.86
UTC00458	PAQUETE DE ENTRENAMIENTO	29,662.86
UTC00459	PAQUETE DE ENTRENAMIENTO	29,662.86
UTC00461	PAQUETE DE ENTRENAMIENTO	29,662.86
UTC00462	PAQUETE DE ENTRENAMIENTO	29,662.86
UTC00463	PROGRAMADOR DE MICROCONTR	2,966.28
UTC00464	PROGRAMADOR DE MICROCONTR	2,966.28
UTC00465	PROGRAMADOR DE MICROCONTR	2,966.28

UNIVERSIDAD TECNOLÓGICA DE CORREGIDORA
Cuenta Pública
Ejercicio 2022
RELACIÓN DE BIENES MUEBLES
Del 1 de enero al 31 de diciembre de 2022
(Pesos)

Con el propósito de dar cumplimiento al artículo 23 de la Ley General de Contabilidad Gubernamental (LGCG), en seguida, se presenta la relación de bienes muebles al 31 de diciembre del 2022 que componen el patrimonio del presente organismo:

Código	Descripción de Bien Mueble	Valor en libros
UTC00466	PROGRAMADOR DE MICROCONTR	2,966.28
UTC00467	PROGRAMADOR DE MICROCONTR	2,966.28
UTC00468	PROGRAMADOR DE MICROCONTR	2,966.28
UTC00469	PROGRAMADOR DE MICROCONTR	2,966.28
UTC00470	PROGRAMADOR DE MICROCONTR	2,966.28
UTC00471	PROGRAMADOR DE MICROCONTR	2,966.28
UTC00472	PROGRAMADOR DE MICROCONTR	2,966.28
UTC00473	CHASIS PARA ADQUISICIÓN Y 1779F62	6,203.49
UTC00474	CHASIS PARA ADQUISICIÓN Y 173F401	6,203.49
UTC00475	CHASIS PARA ADQUISICIÓN Y 17748E9	6,203.49
UTC00476	CHASIS PARA ADQUISICIÓN Y 1779F8E	6,203.49
UTC00477	CHASIS PARA ADQUISICIÓN Y 1774959	6,203.49
UTC00478	CHASIS PARA ADQUISICIÓN Y 1779EC9	6,203.49
UTC00479	CHASIS PARA ADQUISICIÓN Y 1774900	6,203.49
UTC00480	CHASIS PARA ADQUISICIÓN Y 1779F63	6,203.49
UTC00481	CHASIS PARA ADQUISICIÓN Y 1779EF9	6,203.49
UTC00482	CHASIS PARA ADQUISICIÓN Y 177F84C	6,203.49
UTC00483	CHASIS PARA ADQUISICIÓN Y 1779F3E	6,203.49
UTC00484	CHASIS PARA ADQUISICIÓN Y 1779E52	6,203.49
UTC00485	CHASIS PARA ADQUISICIÓN Y 1779FAA	6,203.49
UTC00486	CHASIS PARA ADQUISICIÓN Y 1779F06	6,203.49
UTC00487	CHASIS PARA ADQUISICIÓN Y 1779902	6,203.49
UTC00758	IPAD AIR SILVER-SPA DMPLPMXSF4YH	7,009.00
UTC00761	LAPTOP PRODESK 450G1 C15- 2CE4091XF6	14,807.40
UTC00764	LAPTOP MACBOOK 13.3" C1MLMY72DTY3	19,198.00
UTC00766	LAPTOP C02MD4RHF5N7	14,998.80
UTC00767	MULTIFUNCIONAL MONOCROMÁT ZD46BJDD90001CM	3,564.68
UTC00768	LAPTOP SONY VAIO PRO 13" S010000353-I	20,875.36
UTC00769	LAPTOP PAV 11-E003LA CND349065P	7,830.00
UTC00772	MONITOR CN07XVV9742613BN0RMU	5,351.08
UTC00784	IMPRESORA ZEBRA, ZXP3 R2 Z3J134700624	34,549.44
UTC00802	TRICASTER 40v2 MULTI-STAN	144,855.00
UTC00805	SCANNER DE NEGATIVOS Y POS ABEF03086	2,708.60
UTC00808	PLOTTER HP DESIGNJET Z210 CN4683K02Y	51,774.97
UTC00824	MULTIFUNCIONAL LASERJET P CNG8G74BLW	6,856.76
UTC00825	MULTIFUNCIONAL LASERJET P CNG8G74BM9	6,856.76
UTC00856	CPU Y MONITOR HP PRODESK MXL434275X	14,911.80
UTC00857	CPU Y MONITOR HP PRODESK MXL4342767	14,911.80
UTC00858	CPU Y MONITOR HP PRODESK MXL4342797	14,911.80
UTC00859	CPU Y MONITOR HP PRODESK MXL434275L	14,911.80
UTC00860	CPU Y MONITOR HP PRODESK MXL434278C	14,911.80
UTC00861	CPU Y MONITOR HP PRODESK MXL434276C	14,911.80
UTC00862	CPU Y MONITOR HP PRODESK MXL434279C	14,911.80
UTC00863	CPU Y MONITOR HP PRODESK MXL4342769	14,911.80

UNIVERSIDAD TECNOLÓGICA DE CORREGIDORA
Cuenta Pública
Ejercicio 2022
RELACIÓN DE BIENES MUEBLES
Del 1 de enero al 31 de diciembre de 2022
(Pesos)

Con el propósito de dar cumplimiento al artículo 23 de la Ley General de Contabilidad Gubernamental (LGCG), en seguida, se presenta la relación de bienes muebles al 31 de diciembre del 2022 que componen el patrimonio del presente organismo:

Código	Descripción de Bien Mueble	Valor en libros
UTC00864	CPU Y MONITOR HP PRODESK MXL4342792	14,911.80
UTC00865	CPU Y MONITOR HP PRODESK MXL434278J	14,911.80
UTC00866	CPU Y MONITOR HP PRODESK MXL4342773	14,911.80
UTC00867	CPU Y MONITOR HP PRODESK MXL4342777	14,911.80
UTC00868	CPU Y MONITOR HP PRODESK MXL434279D	14,911.80
UTC00869	CPU Y MONITOR HP PRODESK MXL434277P	14,911.80
UTC00870	CPU Y MONITOR HP PRODESK MXL434275D	14,911.80
UTC00871	CPU Y MONITOR HP PRODESK MXL434279B	14,911.80
UTC00872	CPU Y MONITOR HP PRODESK MXL434275B	14,911.80
UTC00873	CPU Y MONITOR HP PRODESK MXL434277N	14,911.80
UTC00892	TABLETA EINSTEIN 1041010008094	6,960.00
UTC00893	TABLETA 1041010008031	6,960.00
UTC00898	SENSOR CONDUCTANCIA M11480	5,751.76
UTC00900	SENSOR Z10596	8,052.53
UTC00901	SENSOR N9784	8,052.53
UTC00902	Escaner R4678	5,751.76
UTC00907	ESCANER WORKFORCE DS6500 PWTZ003772	12,668.33
UTC00908	ESCANER WORKFORCE GT-1500 KSJW128903	5,366.17
UTC00947	SENSOR DE RESPIRACIÓN SA9311M	5,751.76
UTC00948	EINSTEIN LABMATE 1015C2B105070	4,974.08
UTC00949	SENSOR DE AMONIO CON ELEC	6,717.56
UTC00950	SENSOR DE CO2 7091749	7,798.68
UTC00952	SENSOR DE CONECTIVIDAD CO BE485001117	3,445.20
UTC00953	SENSOR DE NITRATO CON ELE 7027544	6,859.08
UTC00954	SENSOR DE OXÍGENO CON ELE 9488544	5,765.20
UTC00955	SENSOR DE TURBIDÍMETRO BE48431065	3,225.96
UTC00957	MACBOOK AIR PANTALLA 13. C1MNM2KPG085	16,081.37
UTC00958	MACBOOK AIR PANTALLA 13. C1MNM2XTG085	16,081.37
UTC00959	LAPTOP HP 250 PANTALLA 15 CND4481V2Z	14,139.06
UTC00960	LAPTOP HP 250 PANTALLA 15 CND44867V2	14,139.06
UTC00961	COMPUTADORA ALL IN ONE HP MXL4452HKJ	15,150.23
UTC00962	COMPUTADORA ALL IN ONE HP MXL50719C3	15,150.23
UTC00963	TERMINAL LIGERA THINLIEN MXL5190ZPN	11,819.24
UTC00964	TERMINAL LIGERA THINLIEN MXL5190ZPP	11,819.24
UTC00965	TERMINAL LIGERA THINLIEN MXL5190ZPQ	11,819.24
UTC00966	TERMINAL LIGERA THINLIEN MXL5190ZPR	11,819.24
UTC00967	TERMINAL LIGERA THINLIEN MXL5190ZPS	11,819.24
UTC00968	TERMINAL LIGERA THINLIEN MXL5190ZPT	11,819.24
UTC00969	TERMINAL LIGERA THINLIEN MXL5190ZPV	11,819.24
UTC00970	TERMINAL LIGERA THINLIEN MXL5190ZPW	11,819.24
UTC00971	TERMINAL LIGERA THINLIEN MXL5190ZPX	11,819.24
UTC00972	TERMINAL LIGERA THINLIEN MXL5190ZPY	11,819.24
UTC00973	TERMINAL LIGERA THINLIEN MXL5190ZPZ	11,819.24
UTC00974	TERMINAL LIGERA THINLIEN MXL5190ZQ0	11,819.24

UNIVERSIDAD TECNOLÓGICA DE CORREGIDORA
 Cuenta Pública
 Ejercicio 2022
 RELACIÓN DE BIENES MUEBLES
 Del 1 de enero al 31 de diciembre de 2022
 (Pesos)

Con el propósito de dar cumplimiento al artículo 23 de la Ley General de Contabilidad Gubernamental (LGCG), en seguida, se presenta la relación de bienes muebles al 31 de diciembre del 2022 que componen el patrimonio del presente organismo:

Código	Descripción de Bien Mueble	Valor en libros
UTC00975	TERMINAL LIGERA THINCLIEN MXL5190ZQ1	11,819.24
UTC00976	TERMINAL LIGERA THINCLIEN MXL5190ZQ2	11,819.24
UTC00977	TERMINAL LIGERA THINCLIEN MXL5190ZQ3	11,819.24
UTC00978	TERMINAL LIGERA THINCLIEN MXL5190ZQ4	11,819.24
UTC00979	TERMINAL LIGERA THINCLIEN MXL5190ZQ5	11,819.24
UTC00980	TERMINAL LIGERA THINCLIEN MXL5190ZQ6	11,819.24
UTC00981	TERMINAL LIGERA THINCLIEN MXL5190ZQ7	11,819.24
UTC00982	TERMINAL LIGERA THINCLIEN MXL5190ZQ8	11,819.24
UTC00983	TERMINAL LIGERA THINCLIEN MXL5190ZQ9	11,819.24
UTC00984	TERMINAL LIGERA THINCLIEN MXL5190ZQB	11,819.24
UTC00985	TERMINAL LIGERA THINCLIEN MXL5190ZQC	11,819.24
UTC00986	TERMINAL LIGERA THINCLIEN MXL4211SLC	11,819.24
UTC00987	TERMINAL LIGERA THINCLIEN MXL5190ZQF	11,819.24
UTC00988	TERMINAL LIGERA THINCLIEN MXL5190ZQH	11,819.24
UTC00989	TERMINAL LIGERA THINCLIEN MXL5190ZQG	11,819.24
UTC00990	TERMINAL LIGERA THINCLIEN MXL5190ZQJ	11,819.24
UTC00991	TERMINAL LIGERA THINCLIEN MXL5190ZQK	11,819.24
UTC00992	TERMINAL LIGERA THINCLIEN MXL5190ZQL	11,819.24
UTC00993	CPU HP PROCESADOR CORE I5 MXL5160S9T	16,320.04
UTC00994	CPU HP PROCESADOR CORE I5 MXL5160S9V	16,320.04
UTC00995	CPU HP PROCESADOR CORE I5 MXL5160S9W	16,320.04
UTC00996	CPU HP PROCESADOR CORE I5 MXL5160S9X	16,320.04
UTC00997	CPU HP PROCESADOR CORE I5 MXL5160S9Y	16,320.04
UTC00998	CPU HP PROCESADOR CORE I5 MXL5160S9Z	16,320.04
UTC00999	CPU HP PROCESADOR CORE I5 MXL5160SB0	16,320.04
UTC01000	CPU HP PROCESADOR CORE I5 MXL5160SB1	16,320.04
UTC01001	CPU HP PROCESADOR CORE I5 MXL5160SB2	16,320.04
UTC01002	CPU HP PROCESADOR CORE I5 MXL5160SB3	16,320.04
UTC01003	CPU HP PROCESADOR CORE I5 MXL5160SB4	16,320.04
UTC01004	CPU HP PROCESADOR CORE I5 MXL5160SB5	16,320.04
UTC01005	CPU HP PROCESADOR CORE I5 MXL5160SB6	16,320.04
UTC01006	CPU HP PROCESADOR CORE I5 MXL5160SB7	16,320.04
UTC01007	CPU HP PROCESADOR CORE I5 MXL5160SB8	16,320.04
UTC01008	CPU HP PROCESADOR CORE I5 MXL5160SB9	16,320.04
UTC01009	CPU HP PROCESADOR CORE I5 MXL5160SBB	16,320.04
UTC01010	CPU HP PROCESADOR CORE I5 MXL5160SBC	16,320.04
UTC01011	CPU HP PROCESADOR CORE I5 MXL5160SBD	16,320.04
UTC01012	CPU HP PROCESADOR CORE I5 MXL5160SBF	16,320.04
UTC01013	CPU HP PROCESADOR CORE I5 MXL5160SBG	16,320.04
UTC01014	CPU HP PROCESADOR CORE I5 MXL5160SBH	16,320.04
UTC01015	CPU HP PROCESADOR CORE I5 MXL5160SBJ	16,320.04
UTC01016	CPU HP PROCESADOR CORE I5 MXL5160SBK	16,320.04
UTC01017	CPU HP PROCESADOR CORE I5 MXL5160SBL	16,320.04
UTC01018	CPU HP PROCESADOR CORE I5 MXL5160SBM	16,320.04

UNIVERSIDAD TECNOLÓGICA DE CORREGIDORA
Cuenta Pública
Ejercicio 2022
RELACIÓN DE BIENES MUEBLES
Del 1 de enero al 31 de diciembre de 2022
(Pesos)

Con el propósito de dar cumplimiento al artículo 23 de la Ley General de Contabilidad Gubernamental (LGCG), en seguida, se presenta la relación de bienes muebles al 31 de diciembre del 2022 que componen el patrimonio del presente organismo:

Código	Descripción de Bien Mueble	Valor en libros
UTC01019	CPU HP PROCESADOR CORE I5 MXL5160SBN	16,320.04
UTC01020	CPU HP PROCESADOR CORE I5 MXL5160SBP	16,320.04
UTC01021	CPU HP PROCESADOR CORE I5 MXL5160SBQ	16,320.04
UTC01022	CPU HP PROCESADOR CORE I5 MXL5160SBR	16,320.04
UTC01023	CPU HP PROCESADOR CORE I5 MXL5160SBS	16,320.04
UTC01024	CPU HP PROCESADOR CORE I5 MXL5160SBT	16,320.04
UTC01025	CPU HP PROCESADOR CORE I5 MXL5160SBV	16,320.04
UTC01026	CPU HP ELITEDESK PROCESAD MXL5160SCL	21,595.72
UTC01027	IMPRESORA HP ENT 500 COLO CNDCGD30KR	11,509.75
UTC01028	IMPRESORA HP ENT 500 COLO CNDCH2L1CX	11,509.75
UTC01030	NO BREAK PARA RACK APC SM 3S1446X08370	16,878.00
UTC01031	NO BREAK PARA RACK APC SM 3S1446X08480	16,878.00
UTC01032	SWITCH 800 SERIES (24) 10 15070767915M	13,395.10
UTC01033	SWITCH 800 SERIES (24) 10 15070793915M	13,395.10
UTC01034	SWITCH 800 SERIES (24) 10 13051937915E	10,698.10
UTC01035	MÓDULO TRANSCEPTOR MGBIC- 15070280745G	9,916.49
UTC01036	MÓDULO TRANSCEPTOR MGBIC- 15070285745G	9,916.49
UTC01037	SWITCH B5 (24 PTS) 10/100 14450497916H	72,019.41
UTC01038	MÓDULO TRANSCEPTOR MGBIC- 14190149295G	9,916.49
UTC01039	MÓDULO TRANSCEPTOR MGBIC- 15070274745G	9,916.49
UTC01052	ACCESS POINT ZONE FLEX R5 921534800956	11,746.74
UTC01053	ADAPTADOR SPARES OF POWER 148267949	5,445.39
UTC01055	ACTIVADOR /DESACTIVADOR D 50103	52,084.00
UTC01056	ACCESS POINT R-300 802.11 431472205401	11,746.74
UTC01057	ADAPTADOR POE 10/100/1000	5,445.39
UTC01108	EINSTEIN LABMATE 1015B2B102933	5,800.00
UTC01109	SENSOR DE AMONIO CON ELEC 8004868	4,176.00
UTC01110	SENSOR DE CO2 7091569	8,468.00
UTC01117	COMPUTADORA ALL IN ONE HP 3CR43502QY	8,336.92
UTC01118	COMPUTADORA ALL IN ONE HP 3CR43508ML	8,336.92
UTC01119	COMPUTADORA ALL IN ONE HP 3CR43508QC	8,336.92
UTC01120	COMPUTADORA ALL IN ONE HP 3CR43508QD	8,336.92
UTC01121	COMPUTADORA ALL IN ONE HP 3CR4350910	8,336.92
UTC01122	COMPUTADORA ALL IN ONE HP 3CR435095F	8,336.92
UTC01123	COMPUTADORA ALL IN ONE HP 3CR435095H	8,336.92
UTC01124	COMPUTADORA ALL IN ONE HP 3CR4350972	8,336.92
UTC01125	COMPUTADORA ALL IN ONE HP 3CR44404J6	8,336.92
UTC01126	COMPUTADORA ALL IN ONE HP 3CR44404L9	8,336.92
UTC01127	COMPUTADORA ALL IN ONE HP 3CR44404RD	8,336.92
UTC01128	COMPUTADORA ALL IN ONE HP 3CR44404SN	8,336.92
UTC01129	COMPUTADORA ALL IN ONE HP 3CR44404T0	8,336.92
UTC01130	COMPUTADORA ALL IN ONE HP 3CR444059R	8,336.92
UTC01131	COMPUTADORA ALL IN ONE HP 3CR44407DS	8,336.92
UTC01132	COMPUTADORA ALL IN ONE HP 3CR4440HJ5	8,336.92

UNIVERSIDAD TECNOLÓGICA DE CORREGIDORA
Cuenta Pública
Ejercicio 2022
RELACIÓN DE BIENES MUEBLES
Del 1 de enero al 31 de diciembre de 2022
(Pesos)

Con el propósito de dar cumplimiento al artículo 23 de la Ley General de Contabilidad Gubernamental (LGCG), en seguida, se presenta la relación de bienes muebles al 31 de diciembre del 2022 que componen el patrimonio del presente organismo:

Código	Descripción de Bien Mueble	Valor en libros
UTC01133	COMPUTADORA ALL IN ONE HP 3CR4440HJR	8,336.92
UTC01134	COMPUTADORA ALL IN ONE HP 3CR4440HPX	8,336.92
UTC01135	COMPUTADORA ALL IN ONE HP 3CR4440HPZ	8,336.92
UTC01136	COMPUTADORA ALL IN ONE HP 3CR4440HQ1	8,336.92
UTC01137	COMPUTADORA ALL IN ONE HP 3CR4440HW8	8,336.92
UTC01138	COMPUTADORA ALL IN ONE HP 3CR4440HXC	8,336.92
UTC01139	COMPUTADORA ALL IN ONE HP 3CR4440HXH	8,336.92
UTC01140	COMPUTADORA ALL IN ONE HP 3CR4440HXR	8,336.92
UTC01141	COMPUTADORA ALL IN ONE HP 3CR4440J52	8,336.92
UTC01142	ROUTER WRT1900AC ULTRASMA 13J10601518293	5,332.52
UTC01143	ROUTER WRT1900AC//ULTRASM 13J10601518263	5,885.64
UTC01144	ROUTER WRT1900AC//ULTRASM 13J10601518475	5,885.65
UTC01145	ROUTER WRT1900AC//ULTRASM 13J10601518343	5,885.65
UTC01146	ROUTER WRT1900AC//ULTRASM 13J10601518466	5,885.65
UTC01147	ROUTER 1200AC//SMART WI-F 16R10605506261	3,431.05
UTC01148	EQUIPO TL DL 1250 355518813942505	4,999.60
UTC01149	EQUIPO TL DL 1250 355518813942509	4,999.60
UTC01150	EQUIPO TL DL 500 355806017009516	5,999.52
UTC01151	EQUIPO TL DL 500 355806017017956	5,999.52
UTC01152	EQUIPO TL DL 100 355806017011074	6,299.96
UTC01153	EQUIPO TL DL 150 355035232134475	7,200.12
UTC01183	LAPTOP HP PROBOOK 640 G2, 5CG6395TKD	23,029.77
UTC01184	COMPUTADORA IMAC MONITOR, C02S9CWDGF1J	21,794.46
UTC01185	LAPTOP MACBOOK PRO RETINA C02SJ0GXFVH7	36,007.59
UTC01186	COMPUTADORA ALL IN ONE, M 8CC63112G9	9,745.30
UTC01188	LAPTOP HP ENVY NOTEBOOK P 5CG6234507	22,812.32
UTC01189	LAPTOP GE FORCE GTX960M, 900ZTC2	37,042.51
UTC01193	ROUTER WRT 1900AC ULTRASM 18E20608606217	6,240.80
UTC01194	MACBOOK PRO 13" 8 GB C02STA0ZHF1P	44,868.80
UTC01196	NO BREAK VICA OS1500 VA D 83211603100283	8,776.56
UTC01235	CPU PROCESADOR INTEL CORE DTB16AL010624017DC	21,924.00
UTC01239	MONITOR LCD 24" U9D163025357	3,511.12
UTC01243	LAPTOP MACBOOK 15" C02T32TAG8WN	43,779.88
UTC01246	LAPTOP PROBOOK 440 G3 5CD7096M5S	19,325.60
UTC01268	IMPRESORA L455 TECNOLOGÍA X2SD000546	29,425.72
UTC01269	IMPRESORA L455 TECNOLOGÍA X2SD000548	29,425.72
UTC01270	LAPTOP INSPIRON 3467, PRO 8B95RJ2	16,722.56
UTC01275	ESCANER WORKFORCE DS-5000 PVZZ001688	36,614.24
UTC01276	LAPTOP MACBOOK PRO, PANTA C02VT4NRHV29	37,004.00
UTC01277	LAPTOP NOTEBOOK, PROCESAD 130HY32	14,600.00
UTC01286	PC DE ESCRITORIO HP PRODE MXL7462LZM	18,072.80
UTC01287	PC DE ESCRITORIO HP PRODE MXL7462MJY	18,072.80
UTC01288	PC DE ESCRITORIO HP PRODE MXL7311S5G	18,072.80
UTC01289	PC DE ESCRITORIO HP PRODE MXL7462MMC	18,072.80

UNIVERSIDAD TECNOLÓGICA DE CORREGIDORA
Cuenta Pública
Ejercicio 2022
RELACIÓN DE BIENES MUEBLES
Del 1 de enero al 31 de diciembre de 2022
(Pesos)

Con el propósito de dar cumplimiento al artículo 23 de la Ley General de Contabilidad Gubernamental (LGCG), en seguida, se presenta la relación de bienes muebles al 31 de diciembre del 2022 que componen el patrimonio del presente organismo:

Código	Descripción de Bien Mueble	Valor en libros
UTC01290	IMPRESORA HP LASER JET PR PHB5H12007	5,626.00
UTC01291	IMPRESORA HP LASER JET PR PHB5C32177	5,626.00
UTC01292	ADAPTADOR USB-C EJE ALUMI X001EX609D	3,277.00
UTC01293	LAPTOP MACBOOK AIR 13" C1MVR3SNJ1WK	20,045.96
UTC01294	LAPTOP NOTEBOOK NB VOSTRO 2CK4S2	15,950.11
UTC01295	LAPTOP NOTEBOOK NB VOSTRO G1K4S2	15,950.11
UTC01296	ADAPTADOR SWITCH MGBIC-LC 17502065855J	12,632.40
UTC01297	ADAPTADOR SWITCH MGBIC-LC 17502066855J	12,632.40
UTC01298	ADAPTADOR SWITCH MGBIC-LC 17502439855J	12,632.40
UTC01299	ADAPTADOR SWITCH MGBIC-LC 17502359855J	12,632.40
UTC01303	ROUTER DE DOBLE BANDA PAR 22C1060A706211	6,740.18
UTC01304	ROUTER DE DOBLE BANDA PAR 22C1060A706249	6,740.18
UTC01318	LAPTOP DELL LATITUDE CORE 20WMKR2	20,706.00
UTC01319	LAPTOP DELL LATITUDE CORE 9KSNKR2	20,706.00
UTC01320	LAPTOP DELL LATITUDE CORE H21SKR2	20,706.00
UTC01321	LAPTOP DELL LATITUDE CORE J2SJKR2	20,706.00
UTC01322	LAPTOP MACBOOK PRO 15" 2. C02XJ2TQJG5M	68,082.72
UTC01324	ROUTER WRT3200 19811608805788	7,049.32
UTC01325	IMPRESORA MULTIFUNCIONAL VQHY015684	11,610.44
UTC01326	DISCO DURO EXTERNO USB 6 NAA9Q3EB1	4,594.76
UTC01331	IMPRESORA FOTOGRAFICA W7TK029490	6,822.10
UTC01334	IMPRESORA P201112B05985	8,352.00
UTC01335	LAPTOP JM1DMT2	17,361.14
UTC01336	LAPTOP COMPUTADORA PORTÁT HA0XVVN3(65)	9,708.38
UTC01337	ROUTER 17A11J07800048	10,348.13
UTC01338	COMPUTADORA DE ESCRITORIO C02ZL0P1JWDW	34,319.23
UTC01339	COMPUTADORA DE ESCRITORIO C02X4TQJ1G6	27,388.19
UTC01341	IMPRESORA MULTIFUNCIONAL VQHY020300	10,318.20
UTC01342	DISCO DURO EXTERNO USB 10 NA9R0RGA	7,483.04
UTC01343	LAPTOP GAVV733	23,890.71
UTC01346	LAPTOP 5CD03784YK	27,442.93
UTC01347	LAPTOP 1LJD863	19,952.00
UTC01348	LAPTOP JMJD863	19,952.00
UTC01349	LAPTOP BMJD863	19,952.00
UTC01350	LAPTOP 7NJD863	19,952.00
UTC01351	LAPTOP 5JJD863	19,952.00
UTC01352	COMPUTADORA 8CG04412H1	19,972.88
UTC01353	MACBOOK PRO DE 16 PULGADA C02FR0SDMD6Q	73,821.24
UTC01368	ESCANER WORKFORCE DS-7500 PX22007843	33,355.03
UTC01369	ESCANER WORKFORCE DS-7500 PX22008066	33,355.03
UTC01370	IMPRESORA MULTIFUNCIONAL VQHY021615	13,857.58
UTC01371	IMPRESORA MULTIFUNCIONAL VQHY021614	13,857.58
UTC01405	COMPUTADORA ALL IN ONE DE DG7TF92	35,201.93
UTC01406	COMPUTADORA ALL IN ONE DE DJHRF92	35,201.93

UNIVERSIDAD TECNOLÓGICA DE CORREGIDORA
 Cuenta Pública
 Ejercicio 2022
 RELACIÓN DE BIENES MUEBLES
 Del 1 de enero al 31 de diciembre de 2022
 (Pesos)

Con el propósito de dar cumplimiento al artículo 23 de la Ley General de Contabilidad Gubernamental (LGCG), en seguida, se presenta la relación de bienes muebles al 31 de diciembre del 2022 que componen el patrimonio del presente organismo:

Código	Descripción de Bien Mueble	Valor en libros
UTC01407	COMPUTADORA ALL IN ONE DE 83HRF92	35,201.93
UTC01408	COMPUTADORA ALL IN ONE DE H5HRF92	35,201.93
UTC01409	LAPTOP DELL VOSTRO DPBF6C3	23,178.78
UTC01410	LAPTOP DELL VOSTRO 2BCF6C3	23,178.78
UTC01411	LAPTOP DELL VOSTRO G7CZLB3	23,178.78
UTC01412	LAPTOP DELL VOSTRO 5540MB3	23,178.78
UTC01413	LAPTOP DELL VOSTRO D140MB3	23,178.78
UTC01414	LAPTOP DELL VOSTRO D5CF6C3	23,178.78
UTC01415	LAPTOP DELL VOSTRO 9FCF6C3	23,178.78
UTC01416	LAPTOP DELL VOSTRO 54CF6C3	23,178.78
UTC01417	LAPTOP DELL VOSTRO 25MYLB3	23,178.78
UTC01418	LAPTOP DELL VOSTRO 77CZLB3	23,178.78
UTC01419	LAPTOP DELL VOSTRO 95CF6C3	23,178.78
UTC01420	LAPTOP DELL VOSTRO J5CF6C3	23,178.78
UTC01421	LAPTOP DELL VOSTRO 2QBF6C3	23,178.78
UTC01422	LAPTOP DELL VOSTRO 83POMB3	23,178.78
UTC01423	LAPTOP DELL VOSTRO HBCF6C3	23,178.78
UTC01424	COMPUTADORA DE ESCRITORIO MJ0DXJ7A	29,414.00
UTC01425	COMPUTADORA DE ESCRITORIO MJ0DXJ7B	29,414.00
UTC01426	COMPUTADORA DE ESCRITORIO MJ0DXJ7C	29,414.00
UTC01427	COMPUTADORA DE ESCRITORIO MJ0DXJ7F	29,414.00
UTC01428	COMPUTADORA DE ESCRITORIO MJ0DXJ7G	29,414.00
UTC01429	COMPUTADORA DE ESCRITORIO MJ0DXJ7H	29,414.00
UTC01430	COMPUTADORA DE ESCRITORIO MJ0DXJ7K	29,414.00
UTC01431	COMPUTADORA DE ESCRITORIO MJ0DXJ7L	29,414.00
UTC01432	COMPUTADORA DE ESCRITORIO MJ0DXJ7M	29,414.00
UTC01433	COMPUTADORA DE ESCRITORIO MJ0DXJ7N	29,414.00
UTC01434	COMPUTADORA DE ESCRITORIO MJ0DXJ7P	29,414.00
UTC01435	COMPUTADORA DE ESCRITORIO MJ0DXJ7Q	29,414.00
UTC01436	COMPUTADORA DE ESCRITORIO MJ0DXJ7R	29,414.00
UTC01437	COMPUTADORA DE ESCRITORIO MJ0DXJ7S	29,414.00
UTC01438	COMPUTADORA DE ESCRITORIO MJ0DXJ7T	29,414.00
UTC01439	COMPUTADORA DE ESCRITORIO MJ0DXJ7V	29,414.00
UTC01440	COMPUTADORA DE ESCRITORIO MJ0DXJ7W	29,414.00
UTC01441	COMPUTADORA DE ESCRITORIO MJ0DXJ7O	29,414.00
UTC01442	COMPUTADORA DE ESCRITORIO MJ0DXJ7I	29,414.00
UTC01443	COMPUTADORA DE ESCRITORIO MJ0DXJ7J	29,414.00
UTC01444	COMPUTADORA DE ESCRITORIO MJ0DXJ73	29,414.00
UTC01445	COMPUTADORA DE ESCRITORIO MJ0DXJ74	29,414.00
UTC01446	COMPUTADORA DE ESCRITORIO MJ0DXJ76	29,414.00
UTC01447	COMPUTADORA DE ESCRITORIO MJ0DXJ77	29,414.00
UTC01448	COMPUTADORA DE ESCRITORIO MJ0DXJ78	29,414.00
UTC01449	COMPUTADORA DE ESCRITORIO SMJ0DXJ79	29,414.00
UTC01450	COMPUTADORA DE ESCRITORIO MJ0DXJ8A	29,414.00

UNIVERSIDAD TECNOLÓGICA DE CORREGIDORA
Cuenta Pública
Ejercicio 2022
RELACIÓN DE BIENES MUEBLES
Del 1 de enero al 31 de diciembre de 2022
(Pesos)

Con el propósito de dar cumplimiento al artículo 23 de la Ley General de Contabilidad Gubernamental (LGCG), en seguida, se presenta la relación de bienes muebles al 31 de diciembre del 2022 que componen el patrimonio del presente organismo:

Código	Descripción de Bien Mueble	Valor en libros
UTC01451	COMPUTADORA DE ESCRITORIO MJ0DXJ81	29,414.00
UTC01452	COMPUTADORA DE ESCRITORIO MJ0DXJ83	29,414.00
UTC01453	COMPUTADORA DE ESCRITORIO MJ0DXJ89	29,414.00
UTC01454	COMPUTADORA ALL IN ONE DE 6SX60C3	31,853.88
UTC01455	COMPUTADORA ALL IN ONE DE 6SX40C3	31,853.88
UTC01456	COMPUTADORA ALL IN ONE DE 6SZ90C3	31,853.88
UTC01457	COMPUTADORA ALL IN ONE DE 6SX80C3	31,853.88
UTC01458	COMPUTADORA ALL IN ONE DE 6SZ70C3	31,853.88
UTC01459	COMPUTADORA ALL IN ONE DE 6SY60C3	31,853.88
UTC01460	COMPUTADORA ALL IN ONE DE 6SW90C3	31,853.88
UTC01461	COMPUTADORA ALL IN ONE DE 6SZ40C3	31,853.88
UTC01462	COMPUTADORA ALL IN ONE DE 6SY80CE	31,853.88
UTC01463	COMPUTADORA ALL IN ONE DE 6SY40CE	31,853.88
UTC01464	COMPUTADORA ALL IN ONE DE 6T050C3	31,853.88
UTC01465	COMPUTADORA ALL IN ONE DE 6T070C3	31,853.88
UTC01466	COMPUTADORA ALL IN ONE DE 6T090CE	31,853.88
UTC01467	COMPUTADORA ALL IN ONE DE 6SX70CE	31,853.88
UTC01468	COMPUTADORA ALL IN ONE DE 6SZ80C3	31,853.88
UTC01469	COMPUTADORA ALL IN ONE DE 6SX50C3	31,853.88
UTC01470	COMPUTADORA ALL IN ONE DE 6SX90C3	31,853.88
UTC01471	COMPUTADORA ALL IN ONE DE 6SZ60C3	31,853.88
UTC01472	COMPUTADORA ALL IN ONE DE 6SY90C3	31,853.88
UTC01473	COMPUTADORA ALL IN ONE DE 6SW80C3	31,853.88
UTC01474	COMPUTADORA ALL IN ONE DE 6SY50C3	31,853.88
UTC01475	COMPUTADORA ALL IN ONE DE 6SY70C3	31,853.88
UTC01476	COMPUTADORA ALL IN ONE DE 6SZ50C3	31,853.88
UTC01477	COMPUTADORA ALL IN ONE DE 6T060C3	31,853.88
UTC01478	COMPUTADORA ALL IN ONE DE 6T080C3	31,853.88
UTC01491	NO BREAK 3201GY0SM8869032271	8,700.00
UTC01492	Laptop 9PFFPM21C13004043	14,399.10
UTC01493	Laptop 0B33X9P214733F	14,749.01
UTC01494	Impresora C3J220100143	31,459.20
UTC01495	COMPUTADORA ALL IN ONE 8CN2080M9K	28,675.20
UTC01497	IMPRESORA 3D LLMB9500002	17,578.64
UTC01497	TELÉFONO CELULAR	27,999.00
UTC00116	CAJA FUERTE COMPACTA VS I	3,799.90
UTC00340	CIRCUITO CERRADO DE VIDEO CHXII00049	29,662.86
UTC00342	BEBEDERO CON GABINETE DE	8,711.10
UTC00347	ALTAVOCES CON PEDESTAL	6,500.00
UTC00348	ALTAVOCES CON PEDESTAL	6,500.00
UTC00350	PANTALLA LCD PARA PASILLO 308MXKDOQ469	15,407.70
UTC00351	PANTALLA PLANA LED O LCD 308MXBP83741	10,645.32
UTC00352	PANTALLA PLANA LED O LCD 308MXNU0Q471	10,645.32
UTC00353	PANTALLA LCD PARA PASILLO 308MXNU7B455	15,407.70

UNIVERSIDAD TECNOLÓGICA DE CORREGIDORA
 Cuenta Pública
 Ejercicio 2022
 RELACIÓN DE BIENES MUEBLES
 Del 1 de enero al 31 de diciembre de 2022
 (Pesos)

Con el propósito de dar cumplimiento al artículo 23 de la Ley General de Contabilidad Gubernamental (LGCG), en seguida, se presenta la relación de bienes muebles al 31 de diciembre del 2022 que componen el patrimonio del presente organismo:

Código	Descripción de Bien Mueble	Valor en libros
UTC00354	PANTALLA LCD PARA PASILLO 308MXMT6U579	15,407.70
UTC00355	PANTALLA LCD PARA PASILLO 308MXGL83751	15,407.70
UTC00356	PANTALLA PLANA LED O LCD 308MXRF83742	10,645.32
UTC00357	PAR DE BOCINAS TECNOLOGÍA 029309931830092BP	3,255.89
UTC00358	PAR DE BOCINAS TECNOLOGÍA 029309931830092AP	3,255.89
UTC00359	PAR DE BOCINAS TECNOLOGÍA 029309931830093BP	3,255.89
UTC00360	PAR DE BOCINAS TECNOLOGÍA 029309931830093AP	3,255.89
UTC00376	CONSOLA CONTROL DE AUDIO S1209518794	3,201.60
UTC00377	CONSOLA CONTROL DE AUDIO S1222129A0H	3,201.60
UTC00378	CONSOLA CONTROL DE AUDIO S1222128A0H	3,201.60
UTC00381	LUCES DE ESTUDIO CON TRIP 17411334023	9,804.90
UTC00382	LUCES DE ESTUDIO CON TRIP 17411334024	9,804.90
UTC00387	SOPORTE PARA CÁMARA DIGIT	11,205.60
UTC00388	SOPORTE PARA CÁMARA DIGIT	11,205.60
UTC00391	GRABADORA DE VIDEO DVD MJDL002492WL	4,384.80
UTC00493	MESA DE TRABAJO PARA 2 PC	3,466.08
UTC00494	MESA DE TRABAJO PARA 2 PC	3,466.08
UTC00495	MESA DE TRABAJO PARA 2 PC	3,466.08
UTC00496	MESA DE TRABAJO PARA 2 PC	3,466.08
UTC00497	MESA DE TRABAJO PARA 2 PC	3,466.08
UTC00498	MESA DE TRABAJO PARA 2 PC	3,466.08
UTC00499	MESA DE TRABAJO PARA 2 PC	3,466.08
UTC00500	MESA DE TRABAJO PARA 2 PC	3,466.08
UTC00501	MESA DE TRABAJO PARA 2 PC	3,466.08
UTC00502	MESA DE TRABAJO PARA 2 PC	3,466.08
UTC00503	MESA DE TRABAJO PARA 2 PC	3,466.08
UTC00504	MESA DE TRABAJO PARA 2 PC	3,466.08
UTC00505	MESA DE TRABAJO PARA 2 PC	3,466.08
UTC00506	MESA DE TRABAJO PARA 2 PC	3,466.08
UTC00507	MESA DE TRABAJO PARA 2 PC	3,466.08
UTC00508	MESA DE TRABAJO PARA 2 PC	3,466.08
UTC00509	MESA DE TRABAJO PARA 2 PC	3,466.08
UTC00510	MESA DE TRABAJO PARA 2 PC	3,466.08
UTC00511	MESA DE TRABAJO PARA 2 PC	3,466.08
UTC00512	MESA DE TRABAJO PARA 2 PC	3,466.08
UTC00513	MESA DE TRABAJO PARA 2 PC	3,466.08
UTC00514	MESA DE TRABAJO PARA 2 PC	3,466.08
UTC00515	MESA DE TRABAJO PARA 2 PC	3,466.08
UTC00516	MESA DE TRABAJO PARA 2 PC	3,466.08
UTC00517	MESA DE TRABAJO PARA 2 PC	3,466.08
UTC00518	MESA DE TRABAJO PARA 2 PC	3,466.08
UTC00519	MESA DE TRABAJO PARA 2 PC	3,466.08
UTC00520	MESA DE TRABAJO PARA 2 PC	3,466.08
UTC00521	MESA DE TRABAJO PARA 2 PC	3,466.08

UNIVERSIDAD TECNOLÓGICA DE CORREGIDORA
Cuenta Pública
Ejercicio 2022
RELACIÓN DE BIENES MUEBLES
Del 1 de enero al 31 de diciembre de 2022
(Pesos)

Con el propósito de dar cumplimiento al artículo 23 de la Ley General de Contabilidad Gubernamental (LGCG), en seguida, se presenta la relación de bienes muebles al 31 de diciembre del 2022 que componen el patrimonio del presente organismo:

Código	Descripción de Bien Mueble	Valor en libros
UTC00522	MESA DE TRABAJO PARA 2 PC	3,466.08
UTC00523	MESA DE TRABAJO PARA 2 PC	3,466.08
UTC00524	MESA DE TRABAJO PARA 2 PC	3,466.08
UTC00525	MESA DE TRABAJO PARA 2 PC	3,466.08
UTC00526	MESA DE TRABAJO PARA 2 PC	3,466.08
UTC00527	MESA DE TRABAJO PARA 2 PC	3,466.08
UTC00528	MESA DE TRABAJO PARA 2 PC	3,466.08
UTC00529	MESA DE TRABAJO PARA 2 PC	3,466.08
UTC00530	MESA DE TRABAJO PARA 2 PC	3,466.08
UTC00531	MESA DE TRABAJO PARA 2 PC	3,466.08
UTC00532	MESA DE TRABAJO PARA 2 PC	3,466.08
UTC00533	MESA DE TRABAJO PARA 2 PC	3,466.08
UTC00534	MESA DE TRABAJO PARA 2 PC	3,466.08
UTC00535	MESA DE TRABAJO PARA 2 PC	3,466.08
UTC00536	MESA DE TRABAJO PARA 2 PC	3,466.08
UTC00537	MESA DE TRABAJO PARA 2 PC	3,466.08
UTC00538	MESA DE TRABAJO PARA 2 PC	3,466.08
UTC00539	MESA DE TRABAJO PARA 2 PC	3,466.08
UTC00540	MESA DE TRABAJO PARA 2 PC	3,466.08
UTC00541	MESA DE TRABAJO PARA 2 PC	3,466.08
UTC00542	MESA DE TRABAJO PARA 2 PC	3,466.08
UTC00543	MESA DE TRABAJO PARA 2 PC	3,466.08
UTC00544	MESA DE TRABAJO PARA 2 PC	3,466.08
UTC00545	MESA DE TRABAJO PARA 2 PC	3,466.08
UTC00547	MESA DE TRABAJO PARA 2 PC	3,466.08
UTC00548	MESA DE TRABAJO PARA 2 PC	3,466.08
UTC00549	MESA DE TRABAJO PARA 2 PC	3,466.08
UTC00551	MESA DE TRABAJO PARA 2 PC	3,466.08
UTC00552	MESA DE TRABAJO PARA 2 PC	3,466.08
UTC00553	MESA DE TRABAJO PARA 2 PC	3,466.08
UTC00554	MESA DE TRABAJO PARA 2 PC	3,466.08
UTC00555	MESA DE TRABAJO PARA 2 PC	3,466.08
UTC00556	MESA DE TRABAJO PARA 2 PC	3,466.08
UTC00557	MESA DE TRABAJO CON PAPEL	24,457.44
UTC00558	MESA DE TRABAJO CON PAPEL	24,457.44
UTC00559	MESA DE TRABAJO CON PAPEL	24,457.44
UTC00560	MESA DE TRABAJO CON PAPEL	24,457.44
UTC00561	MESA DE TRABAJO CON PAPEL	24,457.44
UTC00562	MESA DE TRABAJO CON PAPEL	24,457.44
UTC00563	MESA DE TRABAJO CON PAPEL	24,457.44
UTC00564	MESA DE TRABAJO CON PAPEL	24,457.44
UTC00565	MESA ISLA DE TRABAJO CON	17,525.28
UTC00566	MESA ISLA DE TRABAJO CON	17,525.28
UTC00567	MESA ISLA DE TRABAJO CON	17,525.28

UNIVERSIDAD TECNOLÓGICA DE CORREGIDORA
Cuenta Pública
Ejercicio 2022
RELACIÓN DE BIENES MUEBLES
Del 1 de enero al 31 de diciembre de 2022
(Pesos)

Con el propósito de dar cumplimiento al artículo 23 de la Ley General de Contabilidad Gubernamental (LGCG), en seguida, se presenta la relación de bienes muebles al 31 de diciembre del 2022 que componen el patrimonio del presente organismo:

Código	Descripción de Bien Mueble	Valor en libros
UTC00568	MESA ISLA DE TRABAJO CON	17,525.28
UTC00569	MESA ISLA DE TRABAJO CON	17,525.28
UTC00570	MESA ISLA DE TRABAJO CON	17,525.28
UTC00571	MESA ISLA DE TRABAJO CON	17,525.28
UTC00572	MESA ISLA DE TRABAJO CON	17,525.28
UTC00573	MESA ISLA DE TRABAJO CON	17,525.28
UTC00585	DESIONIZADOR 5LT/HR 3000W 1111065	54,288.00
UTC00599	LICUADORA 130904	6,960.00
UTC00600	LICUADORA 3107789	6,960.00
UTC00738	CARETA ELECTRÓNICA	2,285.20
UTC00739	CARETA ELECTRÓNICA	4,524.00
UTC00740	CARETA ELECTRÓNICA	4,524.00
UTC00775	ARAÑA EXPANDIBLE PARAFICI	17,864.00
UTC00779	MAMPARA DE 5X2.5 MTS FABR	18,374.40
UTC00780	RACKS PARA AUDIO 10 ESPAC	2,784.00
UTC00796	EXTINTOR CO2 10 LIBRAS	3,480.00
UTC00797	EXTINTOR CO2 10 LIBRAS	3,480.00
UTC00804	MAQUETA ESQUEMÁTICA DE PL	88,115.24
UTC00888	CONTENEDOR PARA BASURA	12,063.99
UTC00896	ACRÍLICO CON CORTE DE VIN	6,161.92
UTC00906	MAMPARA	12,064.00
UTC00940	EXTINTOR MOD 10 CAP 4.5 A-22794813	3,364.00
UTC00941	EXTINTOR MOD 10 CAP 4.5 A-22794828	3,364.00
UTC00942	EXTINTOR MOD 10 CAP 4.5 A-22794827	3,364.00
UTC00943	EXTINTOR MOD 10 CAP 4.5 A-22794847	3,364.00
UTC00944	EXTINTOR HFC-236 CAP 4.5	5,745.48
UTC00945	EXTINTOR HFC-236 CAP 4.5	5,745.48
UTC00946	EXTINTOR HFC-236 CAP 4.5	5,745.48
UTC01164	RELOJ CHECADOR CONTROL DE	5,914.84
UTC01245	COTENEDOR EUROPEO CUADRAD	26,564.00
UTC01247	CASA DE PLÁSTICO PARA PER	2,897.37
UTC01248	CASA DE PLÁSTICO PARA PER	2,897.37
UTC01279	SISTEMA DE CIRCUITO CERRA	163,693.12
UTC01281	SISTEMA DE CONTROL DE RON	6,014.89
UTC01302	BAFLE PROFESIONAL DE 15"	4,689.99
UTC01310	BAFLE PROFESIONAL DE 15"	4,690.00
UTC01332	ILUMINADOR DE LUZ BLANCA	7,258.79
UTC01333	BALA IP 4 MEGAPIXEL	6,082.82
UTC01496	REFRIGERADOR 18 PIES TOP VSB3373603	12,890.00
UTC00343	PROYECTOR SP-40010M YED6HVD200032W	5,788.40
UTC00344	PANTALLA DE TRIPIÉ PORTÁT	2,552.00
UTC00346	PROYECTOR IN-114 BJC20301927	7,394.21
UTC00361	SISTEMA DE MICRÓFONOS INA	42,021.00
UTC00365	PROYECTOR RESOLUCION 1024 BJC21500140	7,640.00

UNIVERSIDAD TECNOLÓGICA DE CORREGIDORA
Cuenta Pública
Ejercicio 2022
RELACIÓN DE BIENES MUEBLES
Del 1 de enero al 31 de diciembre de 2022
(Pesos)

Con el propósito de dar cumplimiento al artículo 23 de la Ley General de Contabilidad Gubernamental (LGCG), en seguida, se presenta la relación de bienes muebles al 31 de diciembre del 2022 que componen el patrimonio del presente organismo:

Código	Descripción de Bien Mueble	Valor en libros
UTC00367	PROYECTOR RESOLUCION 1024 BICB21500091	7,640.00
UTC00368	PROYECTOR RESOLUCION 1024 BICB21500062	7,640.00
UTC00370	PROYECTOR RESOLUCION 1024 BICB21500101	7,640.00
UTC00371	PROYECTOR RESOLUCION 1024 BICB21500094	7,640.00
UTC00372	PANTALLA DE PARED ELÉCTRI PE070C1109025	4,450.00
UTC00373	PANTALLA DE PARED ELÉCTRI PE7070C1109017	4,450.00
UTC00374	PANTALLA DE PARED ELÉCTRI PE7070C1109005	4,450.00
UTC00375	PANTALLA DE PARED ELÉCTRI PE7070C1109015	4,450.00
UTC00379	PROYECTOR FULL HD 1920X10 420209	37,818.90
UTC00380	PANTALLA ELÉCTRICA DE PRO 36E000088	7,656.00
UTC00809	PROYECTOR BRILLO 3000 LÚM BMZB43500923	5,742.00
UTC00810	PROYECTOR BRILLO 3000 LÚM BMZB43501299	5,742.00
UTC00812	PROYECTOR BRILLO 3000 LÚM BMZB43500513	5,742.00
UTC00813	PROYECTOR BRILLO 3000 LÚM BMZB43500876	5,742.00
UTC00815	PROYECTOR BRILLO 3000 LÚM BMZB43500901	5,742.00
UTC00816	PROYECTOR BRILLO 3000 LÚM BMZB43500892	5,742.00
UTC00817	PROYECTOR BRILLO 3000 LÚM BMZB43501296	5,742.00
UTC00818	PROYECTOR BRILLO 3000 LÚM BMZB43500899	5,742.00
UTC00819	PROYECTOR BRILLO 3000 LÚM BMZB43501316	5,742.00
UTC00820	PROYECTOR BRILLO 3000 LÚM BMZB43500877	5,742.00
UTC00821	PROYECTOR BRILLO 3000 LÚM BMZB43501279	5,742.00
UTC00822	PROYECTOR BRILLO 3000 LÚM BMZB43501281	5,742.00
UTC00823	PROYECTOR BRILLO 3000 LÚM BMZB43500887	5,742.00
UTC00885	PROYECTOR V9TK4X09032	5,022.80
UTC00904	PROYECTOR V9TK4X08738	5,022.80
UTC00905	PROYECTOR V9TK4X08643	5,022.80
UTC01065	PROYECTOR 3200 LUMENES BR Q8WQ506AAAAC0184	5,436.92
UTC01234	PROYECTOR 3D, 3500 LUMENE PD37G02207000	17,831.52
UTC01237	PANTALLA DE PROYECCIÓN EL 112653070	28,350.40
UTC01242	PROYECTOR POWER LITE PROJ VTXK6200482	11,525.76
UTC01252	MICRÓFONO EXTERNO PARA CÁ 328F31877172183	8,096.80
UTC01256	KIT DE MICRÓFONO AMBIENTA CJ0344946	6,322.00
UTC01267	PROYECTOR 1795F CON TECNO X3TH7200005	36,972.68
UTC01280	COMBO CON RECEPTOR DOBLE, 30K0331202	13,419.74
UTC01330	PANTALLA MARCO	33,524.00
UTC01372	PROYECTOR PRO G7500 X2JN980025L	120,429.83
UTC01390	PROYECTOR E20 X8B20500397	18,299.03
UTC01391	PROYECTOR E20 X8B20500224	18,299.03
UTC01392	PROYECTOR E20 X8B20500414	18,299.03
UTC01393	PROYECTOR E20 X8B20500398	18,299.03
UTC01394	PROYECTOR E20 X8B20500423	18,299.03
UTC01395	PROYECTOR E20 X8B20500217	18,299.03
UTC01396	PROYECTOR E20 X8B20500406	18,299.03
UTC01397	PROYECTOR E20 X8B20305617	18,299.03

UNIVERSIDAD TECNOLÓGICA DE CORREGIDORA
Cuenta Pública
Ejercicio 2022
RELACIÓN DE BIENES MUEBLES
Del 1 de enero al 31 de diciembre de 2022
(Pesos)

Con el propósito de dar cumplimiento al artículo 23 de la Ley General de Contabilidad Gubernamental (LGCG), en seguida, se presenta la relación de bienes muebles al 31 de diciembre del 2022 que componen el patrimonio del presente organismo:

Código	Descripción de Bien Mueble	Valor en libros
UTC01398	PROYECTOR E20 X8B20500391	18,299.03
UTC01399	PROYECTOR E20 X8B20500231	18,299.03
UTC01400	PROYECTOR E20 X8B20500410	18,299.03
UTC01401	PROYECTOR E20 X8B20500409	18,299.03
UTC01402	PROYECTOR E20 X8B20500222	18,299.03
UTC01403	PROYECTOR E20 X8B20500230	18,299.03
UTC01404	PROYECTOR E20 X8B20500394	18,299.03
UTC00763	TABLERO PARA BASQUETBOL P	4,300.00
UTC00383	CÁMARA FOTOGRÁFICA DE RES 2577275	13,300.00
UTC00384	CÁMARA DE VIDEO 420262	42,021.00
UTC00385	CÁMARA DE VIDEO 420254	42,021.00
UTC00386	CÁMARA DE VIDEO 420416	42,021.00
UTC00389	CÁMARA DE VIDEO 420209	42,021.00
UTC00390	SET DE REALIDAD VIRTUAL	99,391.32
UTC00890	CÁMARA DIGITAL EOS REBEL 122032002374	12,027.30
UTC01251	CÁMARA (3.AXIS GIMBAL, 4K 09RDEF20000253	19,409.12
UTC01253	FLASH PARA CÁMARA SPEEDLI 1000104853	16,683.12
UTC01255	LENTE 50 MM F/1.8 STM 0570C002	4,251.40
UTC01257	IMPACT CHROMA BACKGROUND 47628-01204	5,776.80
UTC01258	ESTUDIO DE ILUMINACIÓN 2 31409-71459	5,626.00
UTC01309	CÁMARA FOTOGRÁFICA KIT SL 142071006353	15,749.00
UTC00488	EQUIPO DE NEUMÁTICA CON M	219,472.00
UTC00489	EQUIPO DE NEUMÁTICA CON M	219,472.00
UTC00490	EQUIPO DE ELECTRONEUMÁTIC	219,472.00
UTC00491	EQUIPO DE ELECTRONEUMÁTIC	219,472.00
UTC00492	EQUIPO DE HIDRÁULICA BÁSI	219,472.00
UTC01155	NI MIRIO-1900 INCLUYE WI- 3084ECO	4,957.20
UTC01156	NI MIRIO-1900 INCLUYE WI- 3084F8C	4,957.20
UTC01157	NI MIRIO-1900 INCLUYE WI- 3072140	4,957.20
UTC01327	BOTARGA "LOBO"	23,200.00
UTC01345	BRAZO ROBOTICO	11,600.00
UTC01481	VISOR DE REALIDAD VIRTUAL 1WMVR4A9GW1132	7,499.01
UTC01482	VISOR DE REALIDAD VIRTUAL 1WMVR4A1VU1182	7,499.01
UTC01483	VISOR DE REALIDAD VIRTUAL 1WMVR4A8MM1132	7,499.01
UTC01484	DRONE	7,499.99
UTC00574	MINI CENTRÍFUGA DE LABORA LW3A000634	32,248.00
UTC00575	ESPECTROFOTÓMETRO VIS HAL 6845005	49,880.00
UTC00576	AGITADOR PARA TUBO DE ENS 1203162	4,524.00
UTC00577	CENTRÍFUGA UNIVERSAL 1146	47,560.00
UTC00578	MEDIDOR DE PH VSVXCVRW	9,280.00
UTC00579	BAÑO ULTRASÓNICO CONTADOR RKA02137187F	7,250.00
UTC00580	REFRIGERADOR G13002430	25,520.00
UTC00581	BALANZA ANALÍTICA CON CAL 7000874	23,664.00
UTC00582	CONTADOR DE COLONIAS 13042605	8,932.00

UNIVERSIDAD TECNOLÓGICA DE CORREGIDORA
Cuenta Pública
Ejercicio 2022
RELACIÓN DE BIENES MUEBLES
Del 1 de enero al 31 de diciembre de 2022
(Pesos)

Con el propósito de dar cumplimiento al artículo 23 de la Ley General de Contabilidad Gubernamental (LGCG), en seguida, se presenta la relación de bienes muebles al 31 de diciembre del 2022 que componen el patrimonio del presente organismo:

Código	Descripción de Bien Mueble	Valor en libros
UTC00583	CONTADOR DE COLONIAS 13042606	8,932.00
UTC00584	HORNO MUFLA PARA LA COCCI 1305021	35,496.00
UTC00586	BAÑO ULTRASÓNICO CONTADOR RKA02137186F	7,250.00
UTC00587	BALANZA ANALÍTICA CON CAL 7000936	23,664.00
UTC00588	CAMPANA PARA EXTRACCIÓN D	74,472.00
UTC00589	AGITADOR 05995-00005	5,220.00
UTC00590	MEDIDOR DE PH 8GW6BK3	9,280.00
UTC00591	MEDIDOR DE PH RGS DMCGG	9,280.00
UTC00592	REFRACTÓMETRO DIG PORTÁTÍ 2321110139	11,020.00
UTC00593	MESA PARA BALANZA ANALÍTI	8,120.00
UTC00594	MESA PARA BALANZA ANALÍTI	8,120.00
UTC00595	MESA PARA BALANZA ANALÍTI	8,120.00
UTC00596	EVAPORADOR ROTATIVO VEL. 81312310	63,220.00
UTC00597	EVAPORADOR ROTATIVO VEL. 081312305	63,220.00
UTC00598	AUTOCLAVE VERTICAL DE GAS C0010106	13,340.00
UTC00601	INCUBADORA D21.20331	27,840.00
UTC00602	AGITADOR 06223-00014	5,220.00
UTC00603	AGITADOR 06223-00007	5,220.00
UTC00604	AGITADOR 06223-00010	5,220.00
UTC00605	AGITADOR 06223-00008	5,220.00
UTC00606	AGITADOR 06223-00004	5,220.00
UTC00607	AGITADOR 06185-00002	5,220.00
UTC00608	AGITADOR MAGNÉTICO CON CA 06185-00001	7,424.00
UTC00609	MEDIDOR DE PH VHFV0VUM	19,140.00
UTC00610	MEDIDOR DE PH EG9PWUHU	9,280.00
UTC00611	AGITADOR 05995-00001	5,220.00
UTC00612	AGITADOR MAGNÉTICO CON CA 06027-00002	7,424.00
UTC00614	BARÓMETRO ELECTRÓNICO DIG 130581827	2,784.00
UTC00615	BARÓMETRO ELECTRÓNICO DIG 130538691	2,784.00
UTC00616	MEDIDOR DE PH SRG3FCRB	9,280.00
UTC00617	MEDIDOR DE PH RBK7049G	9,280.00
UTC00618	MEDIDOR DE PH JK72X3J4	9,280.00
UTC00619	MEDIDOR DE PH S5CDX2M	9,280.00
UTC00620	HORNO UNIVERSAL B113.0982	21,460.00
UTC00621	VORTEX GENIE 2 2-428701	5,800.00
UTC00622	MICROSCOPIO 1200725	7,192.00
UTC00623	MICROSCOPIO 1200679	7,192.00
UTC00624	TERMOBAÑO INOX 30X24X15 C 1111004	13,108.00
UTC00625	AUTOCLAVE VERTICAL ELÉCTR D0028572	13,804.00
UTC00626	CENTRÍFUGA UNIVERSAL 1144	47,560.00
UTC00627	AUTOCLAVE VERTICAL D0028570	13,804.00
UTC00628	MINI CENTRÍFUGA DE LABORA LW3B000798	32,248.00
UTC00629	ULTRACONGELADOR HORIZONTAL 11110316	105,115.33
UTC00630	AUTOCLAVE VERTICAL ELÉCTR 26520	14,604.40

UNIVERSIDAD TECNOLÓGICA DE CORREGIDORA
Cuenta Pública
Ejercicio 2022
RELACIÓN DE BIENES MUEBLES
Del 1 de enero al 31 de diciembre de 2022
(Pesos)

Con el propósito de dar cumplimiento al artículo 23 de la Ley General de Contabilidad Gubernamental (LGCG), en seguida, se presenta la relación de bienes muebles al 31 de diciembre del 2022 que componen el patrimonio del presente organismo:

Código	Descripción de Bien Mueble	Valor en libros
UTC00631	INCUBADORA 32 LT 30-70 C E211.0344	27,311.62
UTC00632	MICROSCOPIO BINOCULAR BIO 1100604	7,934.40
UTC00633	MICROSCOPIO BINOCULAR BIO 4284	7,934.40
UTC00634	MICROSCOPIO BINOCULAR BIO 1100030	7,934.40
UTC00635	MICROSCOPIO BINOCULAR BIO 1100588	7,934.40
UTC00636	MICROSCOPIO BINOCULAR BIO 1100589	7,934.40
UTC00637	MICROSCOPIO BINOCULAR BIO 1100602	7,934.40
UTC00638	BALANZA ANALÍTICA 300 GR 30666	17,168.00
UTC00639	MUEBLE DE TRABAJO	51,481.38
UTC00640	MUEBLE DE TRABAJO	51,481.38
UTC00641	MUEBLE DE TRABAJO	51,481.38
UTC00642	MUEBLE DE TRABAJO	51,481.38
UTC00643	MESA CON TARJA Y RACK DE	64,823.00
UTC00644	MESA CON TARJA Y RACK DE	64,823.00
UTC00645	MESA CON TARJA Y RACK DE	64,823.00
UTC00646	MESA CON TARJA Y RACK DE	64,823.00
UTC00647	MESA CON TARJA Y RACK DE	64,823.00
UTC00648	MESA CON TARJA Y RACK DE	64,823.00
UTC00649	MESA CON CAMPANA DE FLUJO	310,071.48
UTC00650	REGADERA CON LAVAOJOS	16,847.26
UTC00651	REGADERA CON LAVAOJOS	16,847.26
UTC00681	TERMÓMETRO INFRARROJO CON 11120963	4,204.25
UTC00695	OSCILOSCOPIO ANALÓGICO 6510Q11704	4,237.55
UTC00696	OSCILOSCOPIO ANALÓGICO 6510Q11703	4,237.55
UTC00697	OSCILOSCOPIO ANALÓGICO 6510Q11716	4,237.55
UTC00698	OSCILOSCOPIO ANALÓGICO 6510Q11697	4,237.55
UTC00699	OSCILOSCOPIO ANALÓGICO 21251022606010499	4,237.55
UTC00700	OSCILOSCOPIO ANALÓGICO 21251022606010529	4,237.55
UTC00701	OSCILOSCOPIO ANALÓGICO 6510Q11701	4,237.55
UTC00703	MESA DE MÁRMOL DE GRANITO	4,204.25
UTC00755	MESA DE EXPLORACIÓN CON P	2,848.00
UTC00777	REFRIGERADOR K 0097416	2,875.50
UTC00894	DIGILENTE ZEDBOARD ZYNQ-7 D492578	7,266.23
UTC00895	DIGILENTE ZEDBOARD ZYNQ-7 D573218	2,847.27
UTC00951	COLORÍMETRO 9222376	3,445.20
UTC01182	TANQUE ENVASE V/NACIONAL	5,220.00
UTC01249	TRANSILUMINADOR UV DE 200 201608005	33,408.00
UTC01250	INCUBADORA MINI CON AGITA 1603N205102	62,723.52
UTC01259	CÁMARA DE ELECTROFORESIS 552BR 188340	36,659.79
UTC01260	REFRIGERADOR C/CONGELADOR 1168043601171023	32,507.21
UTC01262	OSCILOSCOPIO DIGITAL C020116	39,672.00

UNIVERSIDAD TECNOLÓGICA DE CORREGIDORA
Cuenta Pública
Ejercicio 2022
RELACIÓN DE BIENES MUEBLES
Del 1 de enero al 31 de diciembre de 2022
(Pesos)

Con el propósito de dar cumplimiento al artículo 23 de la Ley General de Contabilidad Gubernamental (LGCG), en seguida, se presenta la relación de bienes muebles al 31 de diciembre del 2022 que componen el patrimonio del presente organismo:

Código	Descripción de Bien Mueble	Valor en libros
UTC01263	OSCILOSCOPIO DIGITAL C020117	39,672.00
UTC01264	OSCILOSCOPIO DIGITAL C020118	39,672.00
UTC01265	OSCILOSCOPIO DIGITAL C020119	39,672.00
UTC01266	OSCILOSCOPIO DIGITAL C020120	39,672.00
UTC01285	AUTOCLAVE VERTICAL AUTOMÁ BW-B35L-007	57,976.79
UTC01340	ESTUCHE DE DIANOSTICO F-8670	6,202.50
UTC01479	HOMOGENIZADOR 03.558803	40,910.93
UTC01480	ESPECTROFOTÓMETRO PARA AN ACC0609022	18,123.84
UTC01485	INCUBADORA CÁMARA AMBIENT 300145681	155,343.73
UTC01486	LECTOR DE MICROPLACAS (AN 112-16042-21080001	127,600.00
UTC00734	JUEGO DE MICRÓMETROS DE 336404	4,204.25
UTC00735	JUEGO DE MICRÓMETROS 336405	4,204.25
UTC01163	CILINDRO PARA CO2 INDUSTRI	4,848.80
UTC01487	GABINTE DE METAL / ARCHIV	22,446.00
UTC01490	SECADOR POR ASPERSION 09122021	370,040.00
UTC00658	CAMIÓN DE 38 PASAJEROS, 1 3MN2U62R9DD700385	1,025,000.00
UTC00659	AUTOMÓVIL 4 PUERTAS, 4 CI KL8PD5C55DK045090	203,513.99
UTC00660	AUTOMÓVIL 4 PUERTAS, 4 CI 3G1TA5AF0DL202087	136,453.00
UTC00661	AUTOMÓVIL, JETTA SPORT, A 3VW6AJ7EM206312	302,282.00
UTC00806	MINIVAN COLOR BLANCA, CLA 1GAZG9FG9E1183646	0
UTC00807	CAMIÓN AYCO INTERNACIONAL 3HBBFAAN4FL684240	0
UTC01278	AUTOMÓVIL CRUZE 6VEL, AUT3 G1B85DM4JS550204	317,693.00
UTC01499	AUTOMOVIL, CAPTIVA, AUTOM LZWLLNGL0PB031682	470,900.00
UTC01328	PLUMA DE ACCESO	9,860.00
UTC01191	TRACTOR PODADORA A GASOLI 160106ZA35237	41,990.00
UTC01305	DESBROZADORA MOTOR 2.17 H 813689499	12,972.00
UTC01306	DESBROZADORA MOTOR 2.17 H 8136631706	12,972.00
UTC01329	TRACTOR PODADORA 110217A002637	68,089.99
UTC01488	INVERNADERO	85,526.00
UTC01489	INVERNADERO COMPONENTES	25,015.40
UTC00613	BOMBA DE VACÍO ESTANDAR P 6556338	12,760.00
UTC00712	POLIPASTO CAP 3TON	3,480.00
UTC01159	MOTOR Y TRANSMISIÓN	10,000.00
UTC01307	BOMBA DE ACHIQUE VORTEX 1 9557702397	5,122.33
UTC00662	AIRE ACONDICIONADO EFX361T8051300455	6,264.00
UTC01058	AIRE ACONDICIONADO	36,673.16

UNIVERSIDAD TECNOLÓGICA DE CORREGIDORA
Cuenta Pública
Ejercicio 2022
RELACIÓN DE BIENES MUEBLES
Del 1 de enero al 31 de diciembre de 2022
(Pesos)

Con el propósito de dar cumplimiento al artículo 23 de la Ley General de Contabilidad Gubernamental (LGCG), en seguida, se presenta la relación de bienes muebles al 31 de diciembre del 2022 que componen el patrimonio del presente organismo:

Código	Descripción de Bien Mueble	Valor en libros
UTC01059	AIRE ACONDICIONADO	32,846.56
UTC01060	AIRE ACONDICIONADO	34,738.43
UTC01061	AIRE ACONDICIONADO	34,738.43
UTC01062	AIRE ACONDICIONADO	22,078.14
UTC01063	AIRE ACONDICIONADO	35,768.60
UTC00211	TELÉFONO IP 0010493103AF	4,529.00
UTC00212	TELÉFONO IP 00104930EED0	4,529.00
UTC00213	TELÉFONO IP 0010493103A8	4,529.00
UTC00214	TELÉFONO IP 0010493103CA	4,529.00
UTC00215	TELÉFONO IP 0010493103AB	4,529.00
UTC00216	TELÉFONO IP 001049310612	4,529.00
UTC00217	TELÉFONO IP 0010493103B5	4,529.00
UTC00218	TELÉFONO IP 00104930EED6	4,529.00
UTC00219	TELÉFONO IP 00104930EEDC	4,529.00
UTC00220	TELÉFONO IP 00104930EED5	4,529.00
UTC00221	TELÉFONO IP 0010493103BD	4,529.00
UTC00222	TELÉFONO IP 1049310613	4,529.00
UTC00223	TELÉFONO IP 0010493103BC	4,529.00
UTC00224	TELÉFONO IP 00104930EED4	4,529.00
UTC00226	TELÉFONO IP 0010493103C5	4,529.00
UTC00227	TELÉFONO IP 0010493103AE	4,529.00
UTC00228	TELÉFONO IP 00104931039F	4,529.00
UTC00229	TELÉFONO IP 0010493103C8	4,529.00
UTC00230	TELÉFONO IP 00104930EEDA	4,529.00
UTC00679	TACÓMETRO LÁSER DE MANO, 1852973	4,204.25
UTC00682	GENERADOR DE FUNCIONES 14G3200405086H	2,966.28
UTC00683	GENERADOR DE FUNCIONES 14G3200405099H	2,966.28
UTC00684	GENERADOR DE FUNCIONES 14G3200405088H	2,966.28
UTC00685	GENERADOR DE FUNCIONES 14G3200405089H	2,966.28
UTC00686	GENERADOR DE FUNCIONES 14G3200405081H	2,966.28
UTC00687	GENERADOR DE FUNCIONES 14G3200405082H	2,966.28
UTC00688	GENERADOR DE FUNCIONES 14G3200405085H	2,966.28
UTC00689	GENERADOR DE FUNCIONES 14G3200405100H	2,966.28
UTC00690	GENERADOR DE FUNCIONES 14G3200405084H	2,966.28
UTC00691	GENERADOR DE FUNCIONES 14G3200405087H	2,966.28
UTC00692	PROBADOR DE TIERRAS 12010511	41,106.20

UNIVERSIDAD TECNOLÓGICA DE CORREGIDORA
Cuenta Pública
Ejercicio 2022
RELACIÓN DE BIENES MUEBLES
Del 1 de enero al 31 de diciembre de 2022
(Pesos)

Con el propósito de dar cumplimiento al artículo 23 de la Ley General de Contabilidad Gubernamental (LGCG), en seguida, se presenta la relación de bienes muebles al 31 de diciembre del 2022 que componen el patrimonio del presente organismo:

Código	Descripción de Bien Mueble	Valor en libros
UTC00694	MEDIDOR DE HUMEDAD/TEMPER	4,204.25
UTC00791	INTERFACE US1200 11430	2,572.42
UTC00792	DISTRIBUIDOR DE AUDÍFONOS S1201797184	2,365.24
UTC00793	MEZCLADORA ZED24 Z242120X451760	11,028.12
UTC00883	RECEPTOR DE SEÑALES BF MC BJ3172	42,353.89
UTC00884	SISTEMA DE INTERCOMUNICAC	25,974.17
UTC00889	MICRÓFONO INALÁMBRICO CON	3,120.40
UTC00891	KIT DE PERIFONEO (2 tromp	5,156.20
UTC00897	SENSOR DE HR/BVP L10492	5,751.76
UTC00903	AMPLIFICADOR D 8560-1	6,500.00
UTC00909	AMPLIFICADOR DE SEÑAL DE	4,402.20
UTC01040	TELÉFONO IP230G VER 8.19 00104938AEA3	5,991.75
UTC01041	TELÉFONO IP230G VER 8.19 00104938AEA5	5,991.75
UTC01042	TELÉFONO IP230G VER 8.19 00104938AEAB	5,991.75
UTC01043	TELÉFONO IP230G VER 8.19 00104938AE9D	5,991.75
UTC01045	LICENCIA PARA FUNCIONAMIE	2,549.68
UTC01046	LICENCIA PARA FUNCIONAMIE	2,549.68
UTC01047	LICENCIA PARA FUNCIONAMIE	2,549.68
UTC01049	LICENCIA PARA FUNCIONAMIE	2,549.68
UTC01050	CONTROLADORA ZONE DIRECTO 131508001190	19,942.14
UTC01200	PARRAYO CON PUNTA IONIZA	67,673.25
UTC01236	SISTEMA DE AUDIO INTEGRAD	40,924.80
UTC01238	SISTEMA DE MICRÓFONOS INA E68091830R12-017	3,215.52
UTC01240	SISTEMA DE MICRÓFONOS INA	14,020.00
UTC01254	MICRÓFONO INALÁMBRICO LAV 3QF1614190	14,395.60
UTC01282	TELÉFONO IP PHONE IP480G 105810FW1738549A4E	13,200.80
UTC01283	TELÉFONO IP PHONE IP480G 105810FW1738549A54	13,200.80
UTC01301	Telcel Motorola Moto G6 P 43191501	4,999.00
UTC01311	MEZCLADORA CON AMPLIFICAD UEYK01008	8,999.10
UTC00663	REGULADOR Y NO BREAK 3572	31,801.40
UTC00667	ALIMENTADOR PARA PROCESOS 985-0283H13	16,588.00
UTC00668	AMPERÍMETRO DE GANCHO 600 M130992286	2,966.28
UTC00669	AMPERÍMETRO DE GANCHO 600 M130992285	2,966.28
UTC00670	AMPERÍMETRO DE GANCHO 600 M130992282	2,966.28
UTC00671	AMPERÍMETRO DE GANCHO 600 M130992288	2,966.28
UTC00672	AMPERÍMETRO DE GANCHO 600 M130992274	2,966.28

UNIVERSIDAD TECNOLÓGICA DE CORREGIDORA
Cuenta Pública
Ejercicio 2022
RELACIÓN DE BIENES MUEBLES
Del 1 de enero al 31 de diciembre de 2022
(Pesos)

Con el propósito de dar cumplimiento al artículo 23 de la Ley General de Contabilidad Gubernamental (LGCG), en seguida, se presenta la relación de bienes muebles al 31 de diciembre del 2022 que componen el patrimonio del presente organismo:

Código	Descripción de Bien Mueble	Valor en libros
UTC00673	AMPERÍMETRO DE GANCHO 600 M130992287	2,966.28
UTC00674	AMPERÍMETRO DE GANCHO 600 M130992283	2,966.28
UTC00675	AMPERÍMETRO DE GANCHO 600 M130992289	2,966.28
UTC00676	AMPERÍMETRO DE GANCHO 600 M130992290	2,966.28
UTC00677	AMPERÍMETRO DE GANCHO 600 M130992284	2,966.28
UTC00693	MULTÍMETRO ANALIZADOR TRI 8139363	90,293.52
UTC00785	REGULADOR A MCR 10KVA 31071408	20,668.88
UTC00788	REGULADOR A MCR 10KVA 31071409	20,668.88
UTC01192	MOTOBOMBA PARA RIEGO DE G	6,096.76
UTC00665	FUENTE DE PODER MOD 3590	31,726.00
UTC00666	FUENTE DE PODER MOD 3008	56,260.00
UTC00678	ANEMÓMETRO CON TERMÓMETRO 12072049	4,204.25
UTC00680	EXAMINER 1000 MIDE VIBRAC 1005181	4,204.25
UTC00702	COMPRESOR	3,000.00
UTC00704	MÁQUINA DE SOLDAR MI 2-30 390-1257-H11	19,315.98
UTC00705	MÁQUINA DE SOLDAR MI 2-30 390-0618-H11	19,315.97
UTC00706	MÁQUINA DE SOLDAR MI 2-30 390-0625-H11	19,315.97
UTC00707	MÁQUINA DE SOLDAR MI 2-30 390-0596-H11	19,315.97
UTC00708	SIERRA CORTADORA DE METAL	3,240.00
UTC00711	PORTA KIT DE SOLDADURA	15,486.00
UTC00713	PATÍN TRASPALITO CAP 3 TO 2964957	8,120.00
UTC00715	SIERRA SABLE	2,320.00
UTC00716	PRENSA HIDRAULICA CPA 20	8,352.00
UTC00718	FRESADORA CON CONTROL CEN	644,123.64
UTC00719	CALIBRADOR DE ALTURAS DE	4,204.25
UTC00720	CALIBRADOR DE ALTURAS DE	4,204.25
UTC00721	CALIBRADOR VERNIER DIGITA 305945	4,204.25
UTC00722	CALIBRADOR VERNIER DIGITA 344704	4,204.25
UTC00723	CALIBRADOR VERNIER DIGITA 344709	4,204.25
UTC00724	CALIBRADOR VERNIER DIGITA 344705	4,204.25
UTC00725	CALIBRADOR VERNIER DIGITA 344707	4,204.25
UTC00726	CALIBRADOR VERNIER DIGITA 344688	4,204.25
UTC00727	CALIBRADOR VERNIER DIGITA 344708	4,204.25
UTC00728	CALIBRADOR VERNIER DIGITA 344706	4,204.25
UTC00729	CALIBRADOR VERNIER DIGITA 344689	4,204.25
UTC00730	CALIBRADOR VERNIER DIGITA 344711	4,204.25

UNIVERSIDAD TECNOLÓGICA DE CORREGIDORA
 Cuenta Pública
 Ejercicio 2022
 RELACIÓN DE BIENES MUEBLES
 Del 1 de enero al 31 de diciembre de 2022
 (Pesos)

Con el propósito de dar cumplimiento al artículo 23 de la Ley General de Contabilidad Gubernamental (LGCG), en seguida, se presenta la relación de bienes muebles al 31 de diciembre del 2022 que componen el patrimonio del presente organismo:

Código	Descripción de Bien Mueble	Valor en libros
UTC00731	CALIBRADOR VERNIER DIGITA 344710	4,204.25
UTC00732	JUEGO DE INDICADOR Y BASE 336748	4,204.25
UTC00733	JUEGO DE INDICADOR Y BASE 322726	4,204.25
UTC00736	TALADRO DE PISO 5/8	6,032.00
UTC00803	DIABLO DE CARGA PLEGABLE	3,770.00
UTC00886	ESTACIÓN METEOROLÓGICA IN AM140911004	23,924.42
UTC00899	SENSOR TEMPERATURA K10696	4,183.00
UTC01054	SISTEMA DE SEGURIDAD ELEC	133,400.00
UTC01195	HIDROLAVADORA KARCHER G26 11944050155332	8,648.99
UTC01244	PODADORA DE ALTURAHT-56 C	8,590.00
UTC01261	ROUTER FRESADOR CNC PARA	52,828.49
UTC01271	TORNO CONVENCIONAL ENGRAN 217080855	107,376.05
UTC01272	MOTOSIERRA STIHL ESPADA R	12,712.01
UTC01273	COMPRESOR EVANS E13VME150	8,912.13
UTC01274	SIERRA CIRCULAR 7-1/4 180 O856957	3,590.00
UTC00751	LICENCIA CORPORATIVA PROT	15,407.70
UTC00762	S FACIL PROGRAMA NÓMINA P 11E/PCA0235CZFFM4	7,470.40
UTC01064	SOFTWARE DE AUTOMATIZACIÓ	11,901.60
GRAN TOTAL		24,284,504.51

M. en F. Ana Eugenia Patiño Cortea
 Rectora

C.P. Ana María de los Angeles Arias Avendaño
 Directora de Administración y Finanzas

UNIVERSIDAD TECNOLÓGICA DE CORREGIDORA
 Cuenta Pública
 Ejercicio 2022
RELACIÓN DE BIENES INMUEBLES
 Del 1 de enero al 31 de diciembre de 2022
 (Pesos)

Con el propósito de dar cumplimiento al artículo 23 de la Ley General de Contabilidad Gubernamental (LGCG), en seguida, se presenta la relación de bienes inmuebles al 31 de diciembre del 2022 que componen el patrimonio del presente organismo:

Código	Descripción de Bien Inmueble	Valor en libros
2011-02125(PEO 11-294)	EDIFICIO DOCENCIA	19,238,392.76
2012-01210(PEO 12-258-1)	SUBESTACION ELECTRICA	2,096,555.93
2011-02126(PEO 11-372)	EDIFICIO DOCENCIA	1,426,011.47
2012-01663	EDIFICIO LABORATORIO	12,582,502.76
2014-00970	EDIFICIO BIBLIOTECA	13,600,572.91
2014-IIF-037	EDIFICIO PALAPA CAFETERIA	510,332.01
MC-EST-GD-2-38-2018-00	BRAVO CORREGIDORA, QRO.	2,598,686.54
		52,053,054.38
Notaría Pública 29 Expediente 178-22 MGN Escritura Pública Número 18,131 Tomo 363 25 de mayo año 2022 Clave Catastral 06 02 049 01 001 001 Registro Público de la Propiedad del Edo de Qro Control 94478 2022 Fecha 25 / 05/2022 Documento 18131 Superficie 20-00-00.00 (veinte hectáreas)	TERRENO - DONACIÓN A TÍTULO GRATUITO	64,632,824.57
		64,632,824.57
	GRAN TOTAL	116,685,878.95

M. en F. Ana Eugenia Patiño Correa
 Rectora

C.P. Ana María de los Angeles Arias Avendaño
 Directora de Administración y Finanzas

UNIVERSIDAD TECNOLÓGICA DE CORREGIDORA
 Cuenta Pública
 Ejercicio 2022
RELACIÓN DE LAS CUENTAS BANCARIAS PRODUCTIVAS ESPECÍFICAS, EN LAS CUALES SE DEPOSITARON LOS RECURSOS FEDERALES TRANSFERIDOS
 Del 1 de enero al 31 de diciembre de 2022
 (Pesos)

Con el propósito de dar cumplimiento al artículo 69 de la Ley General de Contabilidad Gubernamental (LGCG), en seguida, se presenta la relación de las cuentas bancarias productivas específicas, en las cuales se depositaron los recursos federales transferidos al 31 de diciembre del 2022, del presente organismo:

Fondo, Programa o Convenio	Datos de la Cuenta Bancaria	
	Institución Bancaria	Número de Cuenta
Recurso Federal de Subsidio para Organismos Descentralizados Estatales (Pp U006) 2022 UTC	BANCO DEL BAJIO S.A., INSTITUCION DE BANCA MULTIPLE	0354160230101

Nota: Solo información de cuentas bancarias del ejercicio fiscal correspondiente.


 M. en F. Ana Eugenia Patiño Correa
 Rectora


 C.P. Ana María de los Angeles Arias Avendaño
 Directora de Administración y Finanzas

UNIVERSIDAD TECNOLÓGICA DE CORREGIDORA
Cuenta Pública
Ejercicio 2022
ESQUEMAS BURSÁTILES
Del 01 de enero al 31 de diciembre de 2022
(Pesos)

NO APLICA PARA EL UNIVERSIDAD TECNOLÓGICA DE CORREGIDORA

CS
A

A

UNIVERSIDAD TECNOLÓGICA DE CORREGIDORA
Cuenta Pública
Ejercicio 2022
COBERTURAS FINANCIERAS
Del 01 de enero al 31 de diciembre de 2022
(Pesos)

NO APLICA PARA EL UNIVERSIDAD TECNOLÓGICA DE CORREGIDORA

[Handwritten signature]
[Handwritten signature]
[Handwritten signature]

UNIVERSIDAD TECNOLÓGICA DE CORREGIDORA
 Cuenta Pública
 Ejercicio 2022
 FORMATO DEL EJERCICIO Y DESTINO DE GASTO FEDERALIZADO Y REINTEGROS
 Al 31 de diciembre de 2022

Programa o Fondo	Destino de los Recursos	Ejercido		Reintegro
		DEVENGADO	PAGADO	
Recurso Federal de Subsidio para Organismos Descentralizados Estatales (Pp U006) 2022 UTC	Contribuir al mejoramiento de la calidad, la pertinencia, la diversificación y la ampliación de la oferta educativa en beneficio de la Educación Superior y de las Universidades, a fin de fortalecer e impulsar el desarrollo de las actividades que le han sido encomendadas	9,864,921	9,864,921	1,879,695

Bajo protesta de decir verdad declaramos que los Estados Financieros y sus notas, son razonablemente correctos y son responsabilidad del emisor.



 M. en F. Ana Eugenia Patiño Correa
 Rectora



 C.P. Ana María de los Angeles Arias Avendaño
 Directora de Administración y Finanzas

UNIVERSIDAD TECNOLÓGICA DE CORREGIDORA
Cuenta Pública
Ejercicio 2022
ESTADO DE SITUACIÓN FINANCIERA DETALLADO - LDF
Al 31 de diciembre de 2021 y al 31 de diciembre de 2022
(Pesos)

Concepto (c)	31 de diciembre de 2022 (d)	31 de diciembre de 2021 (e)
ACTIVO		
Activo Circulante		
a. Efectivo y Equivalentes (a=a1+a2+a3+a4+a5+a6+a7)	4,912,473	3,030,679
a1) Efectivo	0	0
a2) Bancos/Tesorería	4,664,419	2,782,624
a3) Bancos/Dependencias y Otros	0	0
a4) Inversiones Temporales (Hasta 3 Meses)	0	0
a5) Fondos con Afectación Específica	0	0
a6) Depósitos de Fondos de Terceros en Garantía y/o Administración	248,054	248,054
a7) Otros Efectivos y Equivalentes	0	0
b. Derechos a Recibir Efectivo o Equivalentes (b=b1+b2+b3+b4+b5+b6+b7)	0	0
b1) Inversiones Financieras de Corto Plazo	0	0
b2) Cuentas por Cobrar a Corto Plazo	0	0
b3) Deudores Diversos por Cobrar a Corto Plazo	0	0
b4) Ingresos por Recuperar a Corto Plazo	0	0
b5) Deudores por Anticipos de la Tesorería a Corto Plazo	0	0
b6) Préstamos Otorgados a Corto Plazo	0	0
b7) Otros Derechos a Recibir Efectivo o Equivalentes a Corto Plazo	0	0
c. Derechos a Recibir Bienes o Servicios (c=c1+c2+c3+c4+c5)	0	0
c1) Anticipo a Proveedores por Adquisición de Bienes y Prestación de Servicios a Corto Plazo	0	0
c2) Anticipo a Proveedores por Adquisición de Bienes Inmuebles y Muebles a Corto Plazo	0	0
c3) Anticipo a Proveedores por Adquisición de Bienes Intangibles a Corto Plazo	0	0
c4) Anticipo a Contratistas por Obras Públicas a Corto Plazo	0	0
c5) Otros Derechos a Recibir Bienes o Servicios a Corto Plazo	0	0
d. Inventarios (d=d1+d2+d3+d4+d5)	0	0
d1) Inventario de Mercancías para Venta	0	0
d2) Inventario de Mercancías Terminadas	0	0
d3) Inventario de Mercancías en Proceso de Elaboración	0	0
d4) Inventario de Materias Primas, Materiales y Suministros para Producción	0	0
d5) Bienes en Tránsito	0	0
e. Almacenes	0	0
f. Estimación por Pérdida o Deterioro de Activos Circulantes (f=f1+f2)	0	0
f1) Estimaciones para Cuentas Incobrables por Derechos a Recibir Efectivo o Equivalentes	0	0
f2) Estimación por Deterioro de Inventarios	0	0
g. Otros Activos Circulantes (g=g1+g2+g3+g4)	0	0
g1) Valores en Garantía	0	0
g2) Bienes en Garantía (Excluye Depósitos de Fondos)	0	0
g3) Bienes Derivados de Embargos, Decomisos, Aseguramientos y Dación en Pago	0	0
g4) Adquisición con Fondos de Terceros	0	0
IA. Total de Activos Circulantes (IA = a + b + c + d + e + f + g)	4,912,474	3,030,679

Concepto (c)	31 de diciembre de 2022 (d)	31 de diciembre de 2021 (e)
PASIVO		
Pasivo Circulante		
a. Cuentas por Pagar a Corto Plazo (a=a1+a2+a3+a4+a5+a6+a7+a8+a9)	1,107,479	1,831,825
a1) Servicios Personales por Pagar a Corto Plazo	0	0
a2) Proveedores por Pagar a Corto Plazo	51,606	420,885
a3) Contratistas por Obras Públicas por Pagar a Corto Plazo	0	0
a4) Participaciones y Aportaciones por Pagar a Corto Plazo	0	0
a5) Transferencias Otorgadas por Pagar a Corto Plazo	0	0
a6) Intereses, Comisiones y Otros Gastos de la Deuda Pública por Pagar a Corto Plazo	0	0
a7) Retenciones y Contribuciones por Pagar a Corto Plazo	1,055,873	1,410,940
a8) Devoluciones de la Ley de Ingresos por Pagar a Corto Plazo	0	0
a9) Otras Cuentas por Pagar a Corto Plazo	0	0
b. Documentos por Pagar a Corto Plazo (b=b1+b2+b3)	0	0
b1) Documentos Comerciales por Pagar a Corto Plazo	0	0
b2) Documentos con Contratistas por Obras Públicas por Pagar a Corto Plazo	0	0
b3) Otros Documentos por Pagar a Corto Plazo	0	0
c. Porción a Corto Plazo de la Deuda Pública a Largo Plazo (c=c1+c2)	0	0
c1) Porción a Corto Plazo de la Deuda Pública	0	0
c2) Porción a Corto Plazo de Arrendamiento Financiero	0	0
d. Títulos y Valores a Corto Plazo	0	0
e. Pasivos Diferidos a Corto Plazo (e=e1+e2+e3)	0	0
e1) Ingresos Cobrados por Adelantado a Corto Plazo	0	0
e2) Intereses Cobrados por Adelantado a Corto Plazo	0	0
e3) Otros Pasivos Diferidos a Corto Plazo	0	0
f. Fondos y Bienes de Terceros en Garantía y/o Administración a Corto Plazo (f=f1+f2+f3+f4+f5+f6)	0	0
f1) Fondos en Garantía a Corto Plazo	0	0
f2) Fondos en Administración a Corto Plazo	0	0
f3) Fondos Contingentes a Corto Plazo	0	0
f4) Fondos de Fideicomisos, Mandatos y Contratos Análogos a Corto Plazo	0	0
f5) Otros Fondos de Terceros en Garantía y/o Administración a Corto Plazo	0	0
f6) Valores y Bienes en Garantía a Corto Plazo	0	0
g. Provisiones a Corto Plazo (g=g1+g2+g3)	0	0
g1) Provisión para Demandas y Juicios a Corto Plazo	0	0
g2) Provisión para Contingencias a Corto Plazo	0	0
g3) Otras Provisiones a Corto Plazo	0	0
h. Otros Pasivos a Corto Plazo (h=h1+h2+h3)	0	0
h1) Ingresos por Clasificar	0	0
h2) Recaudación por Participar	0	0
h3) Otros Pasivos Circulantes	0	0
IIA. Total de Pasivos Circulantes (IIA = a + b + c + d + e + f + g + h)	1,107,479	1,831,825

UNIVERSIDAD TECNOLÓGICA DE CORREGIDORA
Cuenta Pública
Ejercicio 2022
ESTADO DE SITUACIÓN FINANCIERA DETALLADO - LDF
Al 31 de diciembre de 2021 y al 31 de diciembre de 2022

(Pesos)

Concepto (c)	31 de diciembre de 2022 (d)	31 de diciembre de 2021 (e)
Activo No Circulante		
a. Inversiones Financieras a Largo Plazo	0	0
b. Derechos a Recibir Efectivo o Equivalentes a Largo Plazo	0	0
c. Bienes Inmuebles, Infraestructura y Construcciones en Proceso	116,685,879	52,053,054
d. Bienes Muebles	24,249,725	24,206,361
e. Activos Intangibles	34,780	38,679
f. Depreciación, Deterioro y Amortización Acumulada de Bienes	(31,797,499)	(28,789,495)
g. Activos Diferidos	0	0
h. Estimación por Pérdida o Deterioro de Activos no Circulantes	0	0
i. Otros Activos no Circulantes	0	0
IB. Total de Activos No Circulantes (IB = a + b + c + d + e + f + g + h + i)	109,172,884	47,508,600
I. Total del ACTIVO (I = IA + IB)	114,085,358	50,539,279

Concepto (c)	31 de diciembre de 2022 (d)	31 de diciembre de 2021 (e)
Pasivo No Circulante		
a. Cuentas por Pagar a Largo Plazo	0	0
b. Documentos por Pagar a Largo Plazo	0	0
c. Deuda Pública a Largo Plazo	0	0
d. Pasivos Diferidos a Largo Plazo	0	0
e. Fondos y Bienes de Terceros en Garantía y/o en Administración a Largo Plazo	0	0
f. Provisiones a Largo Plazo	0	0
IIB. Total de Pasivos No Circulantes (IIB = a + b + c + d + e + f)	0	0
II. Total del PASIVO (II = IIA + IIB)	1,107,479	1,831,825
HACIENDA PÚBLICA/PATRIMONIO		
IIIA. Hacienda Pública/Patrimonio Contribuido (IIIA = a + b + c)	132,313,096	67,954,710
a. Aportaciones	132,313,096	67,954,710
b. Donaciones de Capital	0	0
c. Actualización de la Hacienda Pública/Patrimonio	0	0
IIIB. Hacienda Pública/Patrimonio Generado (IIIB = a + b + c + d + e)	(19,335,217)	(19,247,256)
a. Resultados del Ejercicio (Ahorro/ Desahorro)	(824,528)	(2,047,696)
b. Resultados de Ejercicios Anteriores	(18,510,689)	(17,199,560)
c. Revalúos	0	0
d. Reservas	0	0
e. Rectificaciones de Resultados de Ejercicios Anteriores	0	0
IIIC. Exceso o Insuficiencia en la Actualización de la Hacienda Pública/Patrimonio (IIIC = a + b)	0	0
a. Resultado por Posición Monetaria	0	0
b. Resultado por Tenencia de Activos no Monetarios	0	0
III. Total Hacienda Pública/Patrimonio (III = IIIA + IIIB + IIIC)	112,977,879	48,707,454
IV. Total del Pasivo y Hacienda Pública/Patrimonio (IV = II + III)	114,085,358	50,539,279

UNIVERSIDAD TECNOLÓGICA DE CORREGIDORA
Ejercicio 2022
Cuenta Pública
Informe Analítico de la Deuda Pública y Otros Pasivos - LDF
Del 01 de enero al 31 de diciembre de 2022
(Pesos)

Denominación de la Deuda Pública y Otros Pasivos (c)	Saldo al 31 de diciembre de 2021 (d)	Disposiciones del Periodo (e)	Amortizaciones del Periodo (f)	Revaluaciones, Reclasificaciones y Otros Ajustes (g)	Saldo Final del Periodo (h) h=d+e-f+g	Pago de Intereses del Periodo (i)	Pago de Comisiones y demás costos asociados durante el Periodo (j)
1. Deuda Pública (1=A+B)	0	0	0	0	0	0	0
A. Corto Plazo (A=a1+a2+a3)	0	0	0	0	0	0	0
a1) Instituciones de Crédito	0	0	0	0	0	0	0
a2) Títulos y Valores	0	0	0	0	0	0	0
a3) Arrendamientos Financieros	0	0	0	0	0	0	0
B. Largo Plazo (B=b1+b2+b3)	0	0	0	0	0	0	0
a1) Instituciones de Crédito	0	0	0	0	0	0	0
a2) Títulos y Valores	0	0	0	0	0	0	0
b3) Arrendamientos Financieros	0	0	0	0	0	0	0
2. Otros Pasivos	1,831,825				1,107,479		
3. Total de la Deuda Pública y Otros Pasivos (3=1+2)	1,831,825	0	0	0	1,107,479	0	0
4. Deuda Contingente ¹ (informativo)	0	0	0	0	0	0	0
A. Deuda Contingente 1	0	0	0	0	0	0	0
B. Deuda Contingente 2	0	0	0	0	0	0	0
C. Deuda Contingente XX	0	0	0	0	0	0	0
5. Valor de Instrumentos Bono Cupón Cero ² (Informativo)	0	0	0	0	0	0	0
A. Instrumento Bono Cupón Cero 1	0	0	0	0	0	0	0
B. Instrumento Bono Cupón Cero 2	0	0	0	0	0	0	0
C. Instrumento Bono Cupón Cero XX	0	0	0	0	0	0	0

¹ Se refiere a cualquier Financiamiento sin fuente o garantía de pago definida, que sea asumida de manera solidaria o subsidiaria por las Entidades Federativas con sus Municipios, organismos descentralizados y empresas de participación estatal mayoritaria y fideicomisos, locales o municipales, y por los Municipios con sus respectivos organismos descentralizados y empresas de participación municipal mayoritaria.

² Se refiere al valor del Bono Cupón Cero que respalda el pago de los créditos asociados al mismo (Activo).

Obligaciones a Corto Plazo (k)	Monto Contratado (l)	Plazo Pactado (m)	Tasa de Interés (n)	Comisiones y Costos Relacionados (o)	Tasa Efectiva (p)
6. Obligaciones a Corto Plazo (Informativo)	0	0	0	0	0
A. Crédito 1	0	0	0	0	0
A. Crédito 2	0	0	0	0	0
A. Crédito XX	0	0	0	0	0

UNIVERSIDAD TECNOLÓGICA DE CORREGIDORA
 Cuenta Pública
 Ejercicio 2022
 INFORME ANALÍTICO DE OBLIGACIONES DIFERENTES DE FINANCIAMIENTOS - LDF
 Del 1 de enero al 31 de diciembre de 2022
 (Pesos)

Denominación de las Obligaciones Diferentes de Financiamiento (c)	Fecha del Contrato (d)	Fecha de inicio de operación del proyecto (e)	Fecha de vencimiento (f)	Monto de la Inversión pactado (g)	Plazo pactado (h)	Monto promedio mensual del pago de la contraprestación (i)	Monto promedio mensual del pago de la contraprestación correspondiente al pago de Inversión (j)	Monto pagado de la Inversión al 31 de diciembre de 2022 (k)	Monto pagado de la Inversión actualizado al 31 de diciembre de 2022 (l)	Saldo pendiente por pagar de la Inversión al 31 de diciembre de 2022 (m-g-l)
A. Asociaciones Público Privadas (APP's) (A=a+b+c+d)	0	0	0	0	0	0	0	0	0	0
a) APP 1										0
b) APP 2										0
c) APP 3										0
d) APP XX										0
"NADA QUE MANIFESTAR"										
B. Otros Instrumentos (B=a+b+c+d)	0	0	0	0	0	0	0	0	0	0
a) Otro Instrumento 1										0
b) Otro Instrumento 2										0
c) Otro Instrumento 3										0
d) Otro Instrumento XX										0
C. Total de Obligaciones Diferentes de Financiamiento (C=A+B)	0	0	0	0	0	0	0	0	0	0

Bajo protesta de decir verdad declaramos que los Estados Financieros y sus Notas son razonablemente correctos y responsabilidad del emisor


 M. en R. Ana Eugenia Patiño Correa
 Rectora


 C.P. Ana María de los Angeles Arias Avendaño
 Directora de Administración y Finanzas

UNIVERSIDAD TECNOLÓGICA DE CORREGIDORA
Cuenta Pública
Ejercicio 2022
BALANCE PRESUPUESTARIO - LDF
Del 1 de enero al 31 de diciembre de 2022
(Pesos)

Concepto (c)	Estimado/ Aprobado (d)	Devengado	Recaudado / Pagado
A. Ingresos Totales (A = A1+A2+A3)	32,020,181	38,400,552	38,400,552
A1. Ingresos de Libre Disposición	20,876,979	26,655,936	26,655,936
A2. Transferencias Federales Etiquetadas	11,143,202	11,744,616	11,744,616
A3. Financiamiento Neto	0	0	0
B. Egresos Presupuestarios1 (B = B1+B2)	32,020,181	36,256,539	36,204,934
B1. Gasto No Etiquetado (sin incluir Amortización de la Deuda Pública)	20,876,979	26,391,618	26,340,013
B2. Gasto Etiquetado (sin incluir Amortización de la Deuda Pública)	11,143,202	9,864,921	9,864,921
C. Remanentes del Ejercicio Anterior (C = C1 + C2)	0	0	0
C1. Remanentes de Ingresos de Libre Disposición aplicados en el periodo	0	0	0
C2. Remanentes de Transferencias Federales Etiquetadas aplicados en el periodo	0	0	0
I. Balance Presupuestario (I = A – B + C)	0	2,144,013	2,195,618
II. Balance Presupuestario sin Financiamiento Neto (II = I - A3)	0	2,144,013	2,195,618
III. Balance Presupuestario sin Financiamiento Neto y sin Remanentes del Ejercicio Anterior (III= I - A3 - C)	0	2,144,013	2,195,618
Concepto	Estimado/ Aprobado	Devengado	Recaudado / Pagado
E. Intereses, Comisiones y Gastos de la Deuda (E = E1+E2)	0	0	0
E1. Intereses, Comisiones y Gastos de la Deuda con Gasto No Etiquetado	0	0	0
E2. Intereses, Comisiones y Gastos de la Deuda con Gasto Etiquetado	0	0	0
IV. Balance Primario (IV = III + E)	0	2,144,013	2,195,618
Concepto	Estimado/ Aprobado	Devengado	Recaudado / Pagado
F. Financiamiento (F = F1 + F2)	0	0	0
F1. Financiamiento con Fuente de Pago de Ingresos de Libre Disposición	0	0	0
F2. Financiamiento con Fuente de Pago de Transferencias Federales Etiquetadas	0	0	0
G. Amortización de la Deuda (G = G1 + G2)	0	0	0
G1. Amortización de la Deuda Pública con Gasto No Etiquetado	0	0	0
G2. Amortización de la Deuda Pública con Gasto Etiquetado	0	0	0
A3. Financiamiento Neto (A3 = F – G)	0	0	0
Concepto	Estimado/ Aprobado	Devengado	Recaudado / Pagado
A1. Ingresos de Libre Disposición	20,876,979	26,655,936	26,655,936
A3.1. Financiamiento Neto con Fuente de Pago de Ingresos de Libre Disposición (A3.1 = F1 – G1)	0	0	0
F1. Financiamiento con Fuente de Pago de Ingresos de Libre Disposición	0	0	0
G1. Amortización de la Deuda Pública con Gasto No Etiquetado	0	0	0
B1. Gasto No Etiquetado (sin incluir Amortización de la Deuda Pública)	20,876,979	26,391,618	26,340,013
C1. Remanentes de Ingresos de Libre Disposición aplicados en el periodo	0	0	0
V. Balance Presupuestario de Recursos Disponibles (V = A1 + A3.1 – B1 + C1)	0	264,318	315,923
VI. Balance Presupuestario de Recursos Disponibles sin Financiamiento Neto (VI = V – A3.1)	0	264,318	315,923
Concepto	Estimado/ Aprobado	Devengado	Recaudado / Pagado
A2. Transferencias Federales Etiquetadas	11,143,202	11,744,616	11,744,616
A3.2. Financiamiento Neto con Fuente de Pago de Transferencias Federales Etiquetadas (A3.2 = F2 – G2)	0	0	0
F2. Financiamiento con Fuente de Pago de Transferencias Federales Etiquetadas	0	0	0
G2. Amortización de la Deuda Pública con Gasto Etiquetado	0	0	0
B2. Gasto Etiquetado (sin incluir Amortización de la Deuda Pública)	11,143,202	9,864,921	9,864,921
C2. Remanentes de Transferencias Federales Etiquetadas aplicados en el periodo	0	0	0
VII. Balance Presupuestario de Recursos Etiquetados (VII = A2 + A3.2 – B2 + C2)	0	1,879,695	1,879,695
VIII. Balance Presupuestario de Recursos Etiquetados sin Financiamiento Neto (VIII = VII – A3.2)	0	1,879,695	1,879,695

Bajo protesta de decir verdad declaramos que los Estados Financieros y sus Notas son razonablemente correctos y responsabilidad del emisor

M. en F. Ana Eugenia Patiño Correa
Rectora

C.P. Ana María de los Angeles Arias Avendaño
Directora de Administración y Finanzas

UNIVERSIDAD TECNOLÓGICA DE CORREGIDORA
Cuenta Pública
Ejercicio 2022
ESTADO ANALÍTICO DE INGRESOS DETALLADO - LDF
Del 01 de enero al 31 de diciembre de 2022
(Pesos)

Concepto (c)	Ingreso					Diferencia (e)
	Estimado (d)	Ampliaciones / (Reducciones)	Modificado	Devengado	Recaudado	
Ingresos de Libre Disposición						
A. Impuestos	0	0	0	0	0	0
B. Cuotas y Aportaciones de Seguridad Social	0	0	0	0	0	0
C. Contribuciones de Mejoras	0	0	0	0	0	0
D. Derechos	0	0	0	0	0	0
E. Productos	0	5,869	5,869	5,869	5,869	5,869
F. Aprovechamientos	0	0	0	0	0	0
G. Ingresos por Venta de Bienes y Prestación De Servicios	1,634,011	4,178,413	5,812,424	5,812,424	5,812,424	4,178,413
H. Participaciones	0	0	0	0	0	0
(H=h1+h2+h3+h4+h5+h6+h7+h8+h9+h10+h11)						
h1) Fondo General de Participaciones	0	0	0	0	0	0
h2) Fondo de Fomento Municipal	0	0	0	0	0	0
h3) Fondo de Fiscalización y Recaudación	0	0	0	0	0	0
h4) Fondo de Compensación	0	0	0	0	0	0
h5) Fondo de Extracción de Hidrocarburos	0	0	0	0	0	0
h6) Impuesto Especial Sobre Producción y Servicios	0	0	0	0	0	0
h7) 0.136% de la Recaudación Federal Participable	0	0	0	0	0	0
h8) 3.17% Sobre Extracción de Petróleo	0	0	0	0	0	0
h9) Gasolinas y Diésel	0	0	0	0	0	0
h10) Fondo del Impuesto Sobre la Renta	0	0	0	0	0	0
h11) Fondo de Estabilización de los Ingresos de las Entidades Federativas	0	0	0	0	0	0
I. Incentivos Derivados de La Colaboración Fiscal (I=i1+i2+i3+i4+i5)	0	0	0	0	0	0
i1) Tenencia o Uso de Vehículos	0	0	0	0	0	0
i2) Fondo de Compensación ISAN	0	0	0	0	0	0
i3) Impuesto Sobre Automóviles Nuevos	0	0	0	0	0	0
i4) Fondo de Compensación de Repecos-Intermedios	0	0	0	0	0	0
i5) Otros Incentivos Económicos	0	0	0	0	0	0
J. Transferencias y Asignaciones	19,242,968	1,594,947	20,837,915	20,837,915	20,837,915	1,594,947
K. Convenios	0	0	0	0	0	0
k1) Otros Convenios y Subsidios	0	0	0	0	0	0
L. Otros Ingresos de Libre Disposición (L=l1+l2)	0	0	0	0	0	0
l1) Participaciones en Ingresos Locales	0	0	0	0	0	0
l2) Otros Ingresos de Libre Disposición	0	0	0	0	0	0
I. Total de Ingresos de Libre Disposición						
Disposición (I=A+B+C+D+E+F+G+H+I+J+K+L)	20,876,979	5,779,229	26,656,208	26,656,208	26,656,208	5,779,229
Ingresos Excedentes de Ingresos De Libre Disposición						
Transferencias Federales Etiquetadas						
A. Aportaciones (A=a1+a2+a3+a4+a5+a6+a7+a8)	0	0	0	0	0	0
a1) Fondo de Aportaciones para la Nómina Educativa y Gasto Operativo	0	0	0	0	0	0
a2) Fondo de Aportaciones para los Servicios de Salud	0	0	0	0	0	0
a3) Fondo de Aportaciones para la Infraestructura Social	0	0	0	0	0	0
a4) Fondo de Aportaciones para el Fortalecimiento de los Municipios y de las Demarcaciones Territoriales del Distrito Federal	0	0	0	0	0	0
a5) Fondo de Aportaciones Múltiples	0	0	0	0	0	0
a6) Fondo de Aportaciones para la Educación Tecnológica y de Adultos	0	0	0	0	0	0
a7) Fondo de Aportaciones para la Seguridad Pública de los Estados y del Distrito Federal	0	0	0	0	0	0
a8) Fondo de Aportaciones para el Fortalecimiento de las Entidades Federativas	0	0	0	0	0	0
B. Convenios (B=b1+b2+b3+b4)	0	11,744,343	11,744,343	11,744,343	11,744,343	11,744,343
b1) Convenios de Protección Social en Salud	0	0	0	0	0	0
b2) Convenios de Descentralización	0	11,744,343	11,744,343	11,744,343	11,744,343	11,744,343
b3) Convenios de Reasignación	0	0	0	0	0	0
b4) Otros Convenios y Subsidios	0	0	0	0	0	0
C. Fondos Distintos de Aportaciones (C=c1+c2)	0	0	0	0	0	0
c1) Fondo para Entidades Federativas y Municipios Productores de Hidrocarburos	0	0	0	0	0	0
c2) Fondo Minero	0	0	0	0	0	0
D. Transferencias, Asignaciones, Subsidios y Subvenciones, y Pensiones y Jubilaciones	11,143,202	(11,143,202)	0	0	0	(11,143,202)
E. Otras Transferencias Federales Etiquetadas	0	0	0	0	0	0
II. Total de Transferencias Federales Etiquetadas (II=A+B+C+D+E)	11,143,202	601,141	11,744,343	11,744,343	11,744,343	601,141
III. Ingresos Derivados de Financiamientos (III = A)	0	0	0	0	0	0
A. Ingresos Derivados de Financiamientos	0	0	0	0	0	0
IV. Total de Ingresos (IV = I + II + III)	32,020,181	6,380,370	38,400,551	38,400,551	38,400,551	6,380,370
Datos Informativos						
1. Ingresos Derivados de Financiamientos con Fuente de Pago de Ingresos de Libre Disposición						
2. Ingresos Derivados de Financiamientos con Fuente de Pago de Transferencias Federales Etiquetadas						
3. Ingresos Derivados de Financiamientos (3 = 1 + 2)	0	0	0	0	0	0

UNIVERSIDAD TECNOLÓGICA DE CORREGIDORA

Cuenta Pública

Ejercicio 2022

ESTADO ANALÍTICO DEL EJERCICIO DEL PRESUPUESTO DE EGRESOS DETALLADO - LDF
CLASIFICACIÓN POR OBJETO DEL GASTO (CAPÍTULO Y CONCEPTO)

Del 01 de enero al 31 de diciembre de 2022

(Pesos)

Concepto (c)	Egresos					Subejercicio (e)
	Aprobado (d)	Ampliaciones (Reducciones)	Modificado	Devengado	Pagado	
I. GASTO NO ETIQUETADO (I=A+B+C+D+E+F+G+H+I)	20,876,979	7,544,971	28,421,950	26,339,001	26,287,395	2,082,949
A. Servicios Personales (A=a1+a2+a3+a4+a5+a6+a7)	14,355,674	1,831,080	16,186,754	16,186,754	16,186,754	0
a1 Remuneraciones al personal de carácter permanente	8,615,320	1,048,698	9,664,018	9,833,174	9,833,174	(169,156)
a2 Remuneraciones al personal de carácter transitorio	0	0	0	0	0	0
a3 Remuneraciones adicionales y especiales	1,818,974	1,207,004	3,025,978	3,134,439	3,134,439	(108,461)
a4 Seguridad social	2,484,090	(1,384,383)	1,099,707	1,099,707	1,099,707	0
a5 Otras prestaciones sociales y económicas	854,090	1,542,961	2,397,051	2,119,434	2,119,434	277,617
a6 Previsiones	583,200	(583,200)	0	0	0	0
a7 Pago de estímulos a servidores públicos	0	0	0	0	0	0
B. Materiales y suministros (B=b1+b2+b3+b4+b5+b6+b7+b8+b9)	959,939	1,638,515	2,598,454	1,688,750	1,633,603	909,704
b1 Materiales de administración, emisión de documentos y artículos oficiales	333,982	865,584	1,199,566	908,644	898,082	290,922
b2 Alimentos y utensilios	15,000	42,860	57,860	55,388	47,243	2,471
b3 Materias primas y materiales de producción y comercialización	0	0	0	0	0	0
b4 Materiales y artículos de construcción y de reparación	13,265	30,117	43,382	52,916	37,508	(9,534)
b5 Productos químicos, farmacéuticos y de laboratorio	69,500	12,073	81,573	71,141	61,624	10,432
b6 Combustibles, lubricantes y aditivos	480,270	625,863	1,106,133	506,164	494,649	599,969
b7 Vestuario, blancos, prendas de protección y artículos deportivos	15,145	(9,992)	5,153	4,958	4,958	196
b8 Materiales y suministros para seguridad	0	0	0	0	0	0
b9 Herramientas, refacciones y accesorios menores	32,777	72,010	104,787	89,540	89,540	15,248
C. Servicios generales (C=c1+c2+c3+c4+c5+c6+c7+c8+c9)	5,061,366	1,528,337	6,589,703	5,614,291	5,665,822	975,413
c1 Servicios básicos	264,495	310,937	575,432	554,346	554,346	21,086
c2 Servicios de arrendamiento	155,964	9,090	165,054	165,054	152,111	0
c3 Servicios profesionales, científicos, técnicos y otros servicios	2,492,168	369,441	2,861,609	2,406,462	2,348,283	455,146
c4 Servicios financieros, bancarios y comerciales	131,419	93,191	224,610	218,591	218,394	6,018
c5 Servicios de instalación, reparación, mantenimiento y conservación	1,100,403	(112,867)	987,536	969,038	969,038	18,497
c6 Servicios de comunicación social y publicidad	152,000	(65,526)	86,474	37,932	37,932	48,542
c7 Servicios de traslado y viáticos	58,959	110,107	169,066	151,860	151,860	17,206
c8 Servicios oficiales	240,500	589,050	829,550	515,019	637,870	314,531
c9 Otros servicios generales	465,458	224,916	690,374	595,988	595,988	94,386
D. Transferencias, asignaciones, subsidios y otras ayudas (D=d1+d2+d3+d4+d5+d6+d7+d8+d9)	50,000	2,369,689	2,419,689	2,221,857	2,221,857	197,833
d1 Transferencias internas y asignaciones al sector público	0	0	0	0	0	0
d2 Transferencias al resto del sector público	0	0	0	0	0	0
d3 Subsidios y subvenciones	0	0	0	0	0	0
d4 Ayudas sociales	0	1,873,373	1,873,373	1,675,540	1,675,540	197,833
d5 Pensiones y jubilaciones	50,000	496,317	546,317	546,317	546,317	0
d6 Transferencias a fideicomisos, mandatos y otros análogos	0	0	0	0	0	0
d7 Transferencias a la seguridad social	0	0	0	0	0	0
d8 Donativos	0	0	0	0	0	0
d9 Transferencias al exterior	0	0	0	0	0	0
E. Bienes muebles, inmuebles e intangibles (E=e1+e2+e3+e4+e5+e6+e7+e8+e9)	450,000	177,350	627,350	627,350	579,360	0
e1 Mobiliario y equipo de administración	0	156,450	156,450	156,450	108,460	0
e2 Mobiliario y equipo educacional y recreativo	0	0	0	0	0	0
e3 Equipo e instrumental médico y de laboratorio	0	0	0	0	0	0
e4 Vehículos y equipo de transporte	450,000	20,900	470,900	470,900	470,900	0
e5 Equipo de defensa y seguridad	0	0	0	0	0	0
e6 Maquinaria, otros equipos y herramientas	0	0	0	0	0	0
e7 Activos biológicos	0	0	0	0	0	0
e8 Bienes inmuebles	0	0	0	0	0	0
e9 Activos intangibles	0	0	0	0	0	0
F. Inversión pública (F=f1+f2+f3)	0	0	0	0	0	0
f1 Obra pública en bienes de dominio público	0	0	0	0	0	0
f2 Obra pública en bienes propios	0	0	0	0	0	0
f3 Proyectos productivos y acciones de fomento	0	0	0	0	0	0
G. Inversiones financieras y otras provisiones (G=g1+g2+g3+g4+g5+g6+g7)	0	0	0	0	0	0
g1 Inversiones para el fomento de actividades productivas	0	0	0	0	0	0
g2 Acciones y participaciones de capital	0	0	0	0	0	0
g3 Compra de títulos y valores	0	0	0	0	0	0
g4 Concesión de préstamos	0	0	0	0	0	0
g5 Inversiones en fideicomisos, mandatos y otros análogos	0	0	0	0	0	0
Fideicomiso de Desastres Naturales (Informativo)	0	0	0	0	0	0
g6 Otras inversiones financieras	0	0	0	0	0	0
g7 Provisiones para contingencias y otras erogaciones especiales	0	0	0	0	0	0
H. Participaciones y aportaciones (H=h1+h2+h3)	0	0	0	0	0	0
h1 Participaciones	0	0	0	0	0	0
h2 Aportaciones	0	0	0	0	0	0
h3 Convenios	0	0	0	0	0	0
I. Deuda pública (I=i1+i2+i3+i4+i5+i6+i7)	0	0	0	0	0	0
i1 Amortización de la deuda pública	0	0	0	0	0	0
i2 Intereses de la deuda pública	0	0	0	0	0	0
i3 Comisiones de la deuda pública	0	0	0	0	0	0
i4 Gastos de la deuda pública	0	0	0	0	0	0
i5 Costo por coberturas	0	0	0	0	0	0
i6 Apoyos financieros	0	0	0	0	0	0
i7 Adeudos de Ejercicios Fiscales Anteriores (ADEFAS)	0	0	0	0	0	0

UNIVERSIDAD TECNOLÓGICA DE CORREGIDORA

Cuenta Pública

Ejercicio 2022

ESTADO ANALÍTICO DEL EJERCICIO DEL PRESUPUESTO DE EGRESOS DETALLADO - LDF
CLASIFICACIÓN POR OBJETO DEL GASTO (CAPÍTULO Y CONCEPTO)

Del 01 de enero al 31 de diciembre de 2022

(Pesos)

Concepto (c)	Egresos					Subejercicio (e)
	Aprobado (d)	Ampliaciones (Reducciones)	Modificado	Devengado	Pagado	
II. GASTO ETIQUETADO (II=A+B+C+D+E+F+G+H+I)	11,143,202	654,117	11,797,319	9,917,538	9,917,538	1,879,781
A. Servicios Personales (A=a1+a2+a3+a4+a5+a6+a7)	10,329,733	467,389	10,797,122	8,917,700	8,917,700	1,879,422
a1) Remuneraciones al personal de carácter permanente	7,103,615	(700,605)	6,403,010	5,373,329	5,373,329	1,029,682
a2) Remuneraciones al personal de carácter transitorio	0	1,032,674	1,032,674	1,032,674	1,032,674	0
a3) Remuneraciones adicionales y especiales	1,152,619	112,549	1,265,168	898,271	898,271	366,897
a4) Seguridad social	1,383,453	(4,982)	1,378,471	1,123,518	1,123,518	254,953
a5) Otras prestaciones sociales y económicas	690,046	27,753	717,799	489,909	489,909	227,890
a6) Previsiones	0	0	0	0	0	0
a7) Pago de estímulos a servidores públicos	0	0	0	0	0	0
B. Materiales y suministros (B=b1+b2+b3+b4+b5+b6+b7+b8+b9)	0	25,292	25,292	25,292	25,292	0
b1) Materiales de administración, emisión de documentos y artículos oficiales	0	6,032	6,032	6,032	6,032	0
b2) Alimentos y utensilios	0	726	726	726	726	0
b3) Materias primas y materiales de producción y comercialización	0	0	0	0	0	0
b4) Materiales y artículos de construcción y de reparación	0	3,628	3,628	3,628	3,628	0
b5) Productos químicos, farmacéuticos y de laboratorio	0	10,788	10,788	10,788	10,788	0
b6) Combustibles, lubricantes y aditivos	0	0	0	0	0	0
b7) Vestuario, blancos, prendas de protección y artículos deportivos	0	0	0	0	0	0
b8) Materiales y suministros para seguridad	0	0	0	0	0	0
b9) Herramientas, refacciones y accesorios menores	0	4,118	4,118	4,118	4,118	0
C. Servicios generales (C=c1+c2+c3+c4+c5+c6+c7+c8+c9)	813,469	161,436	974,905	974,546	974,546	359
c1) Servicios básicos	813,469	(58,868)	754,601	754,517	754,517	84
c2) Servicios de arrendamiento	0	0	0	0	0	0
c3) Servicios profesionales, científicos, técnicos y otros servicios	0	123,512	123,512	123,512	123,512	0
c4) Servicios financieros, bancarios y comerciales	0	467	467	191	191	276
c5) Servicios de instalación, reparación, mantenimiento y conservación	0	79,290	79,290	79,290	79,290	0
c6) Servicios de comunicación social y publicidad	0	0	0	0	0	0
c7) Servicios de traslado y viáticos	0	0	0	0	0	0
c8) Servicios oficiales	0	17,035	17,035	17,035	17,035	0
c9) Otros servicios generales	0	0	0	0	0	0
D. Transferencias, asignaciones, subsidios y otras ayudas (D=d1+d2+d3+d4+d5+d6+d7+d8+d9)	0	0	0	0	0	0
d1) Transferencias internas y asignaciones al sector público	0	0	0	0	0	0
d2) Transferencias al resto del sector público	0	0	0	0	0	0
d3) Subsidios y subvenciones	0	0	0	0	0	0
d4) Ayudas sociales	0	0	0	0	0	0
d5) Pensiones y jubilaciones	0	0	0	0	0	0
d6) Transferencias a fideicomisos, mandatos y otros análogos	0	0	0	0	0	0
d7) Transferencias a la seguridad social	0	0	0	0	0	0
d8) Donativos	0	0	0	0	0	0
d9) Transferencias al exterior	0	0	0	0	0	0
E. Bienes muebles, inmuebles e intangibles (E=e1+e2+e3+e4+e5+e6+e7+e8+e9)	0	0	0	0	0	0
e1) Mobiliario y equipo de administración	0	0	0	0	0	0
e2) Mobiliario y equipo educacional y recreativo	0	0	0	0	0	0
e3) Equipo e instrumental médico y de laboratorio	0	0	0	0	0	0
e4) Vehículos y equipo de transporte	0	0	0	0	0	0
e5) Equipo de defensa y seguridad	0	0	0	0	0	0
e6) Maquinaria, otros equipos y herramientas	0	0	0	0	0	0
e7) Activos biológicos	0	0	0	0	0	0
e8) Bienes inmuebles	0	0	0	0	0	0
e9) Activos intangibles	0	0	0	0	0	0
F. Inversión pública (F=f1+f2+f3)	0	0	0	0	0	0
f1) Obra pública en bienes de dominio público	0	0	0	0	0	0
f2) Obra pública en bienes propios	0	0	0	0	0	0
f3) Proyectos productivos y acciones de fomento	0	0	0	0	0	0
G. Inversiones financieras y otras provisiones (G=g1+g2+g3+g4+g5+g6+g7)	0	0	0	0	0	0
g1) Inversiones para el fomento de actividades productivas	0	0	0	0	0	0
g2) Acciones y participaciones de capital	0	0	0	0	0	0
g3) Compra de títulos y valores	0	0	0	0	0	0
g4) Concesión de préstamos	0	0	0	0	0	0
g5) Inversiones en fideicomisos, mandatos y otros análogos	0	0	0	0	0	0
Fideicomiso de Desastres Naturales (Informativo)	0	0	0	0	0	0
g6) Otras inversiones financieras	0	0	0	0	0	0
g7) Provisiones para contingencias y otras erogaciones especiales	0	0	0	0	0	0
H. Participaciones y aportaciones (H=h1+h2+h3)	0	0	0	0	0	0
h1) Participaciones	0	0	0	0	0	0
h2) Aportaciones	0	0	0	0	0	0
h3) Convenios	0	0	0	0	0	0
I. Deuda pública (I=i1+i2+i3+i4+i5+i6+i7)	0	0	0	0	0	0
i1) Amortización de la deuda pública	0	0	0	0	0	0
i2) Intereses de la deuda pública	0	0	0	0	0	0
i3) Comisiones de la deuda pública	0	0	0	0	0	0
i4) Gastos de la deuda pública	0	0	0	0	0	0
i5) Costo por coberturas	0	0	0	0	0	0
i6) Apoyos financieros	0	0	0	0	0	0
i7) Adeudos de Ejercicios Fiscales Anteriores (ADEFAS)	0	0	0	0	0	0
III. Total de Egresos (III = I + II)	32,020,181	8,199,089	40,219,270	36,256,540	36,204,934	3,962,730

Handwritten signature and initials.

UNIVERSIDAD TECNOLÓGICA DE CORREGIDORA
Cuenta Pública
Ejercicio 2022
ESTADO ANALÍTICO DEL EJERCICIO DEL PRESUPUESTO DE EGRESOS DETALLADO - LDF
POR CLASIFICACIÓN ADMINISTRATIVA
Del 01 de enero al 31 de diciembre de 2022
(Pesos)

Concepto (c)	Egresos					Subejercicio (e) 6 = (3 - 4)
	Aprobado (d)	Ampliaciones / (Reducciones)	Modificado	Devengado	Pagado	
	1	2	3 = (1 + 2)	4	5	
I. Gasto No Etiquetado	20,876,979	7,544,971	28,421,950	26,339,001	26,287,395	2,082,949
PO00. RECTORÍA DE LA UNIVERSIDAD TECNOLÓGICA DE CORREGIDORA (UTC)	20,876,979	7,544,971	28,421,950	26,339,001	26,287,395	2,082,949
II. Gasto Etiquetado	11,143,202	654,117	11,797,319	9,917,538	9,917,538	1,879,781
PO00. RECTORÍA DE LA UNIVERSIDAD TECNOLÓGICA DE CORREGIDORA (UTC)	11,143,202	654,117	11,797,319	9,917,538	9,917,538	1,879,781
III Total de Egresos (III=I+II)	32,020,181	8,199,089	40,219,270	36,256,540	36,204,934	3,962,730



UNIVERSIDAD TECNOLÓGICA DE CORREGIDORA

Cuenta Pública

Ejercicio 2022

ESTADO ANALÍTICO DEL EJERCICIO DEL PRESUPUESTO DE EGRESOS DETALLADO - LDF

CLASIFICACIÓN FUNCIONAL (FINALIDAD Y FUNCIÓN)

Del 01 de enero al 31 de diciembre de 2022

(Pesos)

Concepto (c)	Egresos					Subejercicio (e)
	Aprobado (d)	Ampliaciones / (Reducciones)	Modificado	Devengado	Pagado	
I. GASTO NO ETIQUETADO (I=A+B+C+D)	20,876,979	7,544,971	28,421,950	26,339,001	26,287,395	2,082,949
A. Gobierno (A=a1+a2+a3+a4+a5+a6+a7+a8)	0	0	0	0	0	0
a1) Legislación	0	0	0	0	0	0
a2) Justicia	0	0	0	0	0	0
a3) Coordinación de la Política de Gobierno	0	0	0	0	0	0
a4) Relaciones Exteriores	0	0	0	0	0	0
a5) Asuntos Financieros y Hacendarios	0	0	0	0	0	0
a6) Seguridad Nacional	0	0	0	0	0	0
a7) Asuntos de Orden Público y de Seguridad Interior	0	0	0	0	0	0
a8) Otros Servicios Generales	0	0	0	0	0	0
B. Desarrollo Social (B=b1+b2+b3+b4+b5+b6+b7)	20,876,979	7,544,971	28,421,950	26,339,001	26,287,395	2,082,949
b1) Protección Ambiental	0	0	0	0	0	0
b2) Vivienda y Servicios a la Comunidad	0	0	0	0	0	0
b3) Salud	0	0	0	0	0	0
b4) Recreación, Cultura y Otras Manifestaciones Sociales	0	0	0	0	0	0
b5) Educación	20,876,979	7,544,971	28,421,950	26,339,001	26,287,395	2,082,949
b6) Protección Social	0	0	0	0	0	0
b7) Otros Asuntos Sociales	0	0	0	0	0	0
C. Desarrollo Económico (C=c1+c2+c3+c4+c5+c6+c7+c8+c9)	0	0	0	0	0	0
c1) Asuntos Económicos, Comerciales y Laborales en General	0	0	0	0	0	0
c2) Agropecuaria, Silvicultura, Pesca y Caza	0	0	0	0	0	0
c3) Combustibles y Energía	0	0	0	0	0	0
c4) Minería, Manufacturas y Construcción	0	0	0	0	0	0
c5) Transporte	0	0	0	0	0	0
c6) Comunicaciones	0	0	0	0	0	0
c7) Turismo	0	0	0	0	0	0
c8) Ciencia, Tecnología e Innovación	0	0	0	0	0	0
c9) Otras Industrias y Otros Asuntos Económicos	0	0	0	0	0	0
D. Otras no Clasificadas en Funciones Anteriores (D=d1+d2+d3+d4)	0	0	0	0	0	0
d1) Transacciones de la Deuda Pública / Costo Financiero de la Deuda	0	0	0	0	0	0
d2) Transferencias, Participaciones y Aportaciones entre Diferentes Niveles y Ordenes de Gobierno	0	0	0	0	0	0
d3) Saneamiento del Sistema Financiero	0	0	0	0	0	0
d4) Adeudos de Ejercicio Fiscales Anteriores	0	0	0	0	0	0
II. GASTO ETIQUETADO (II=A+B+C+D)	11,143,202	654,117	11,797,319	9,917,538	9,917,538	1,879,781
A. Gobierno (A=a1+a2+a3+a4+a5+a6+a7+a8)	0	0	0	0	0	0
a1) Legislación	0	0	0	0	0	0
a2) Justicia	0	0	0	0	0	0
a3) Coordinación de la Política de Gobierno	0	0	0	0	0	0
a4) Relaciones Exteriores	0	0	0	0	0	0
a5) Asuntos Financieros y Hacendarios	0	0	0	0	0	0
a6) Seguridad Nacional	0	0	0	0	0	0
a7) Asuntos de Orden Público y de Seguridad Interior	0	0	0	0	0	0
a8) Otros Servicios Generales	0	0	0	0	0	0
B. Desarrollo Social (B=b1+b2+b3+b4+b5+b6+b7)	11,143,202	654,117	11,797,319	9,917,538	9,917,538	1,879,781
b1) Protección Ambiental	0	0	0	0	0	0
b2) Vivienda y Servicios a la Comunidad	0	0	0	0	0	0
b3) Salud	0	0	0	0	0	0
b4) Recreación, Cultura y Otras Manifestaciones Sociales	0	0	0	0	0	0
b5) Educación	11,143,202	654,117	11,797,319	9,917,538	9,917,538	1,879,781
b6) Protección Social	0	0	0	0	0	0
b7) Otros Asuntos Sociales	0	0	0	0	0	0
C. Desarrollo Económico (C=c1+c2+c3+c4+c5+c6+c7+c8+c9)	0	0	0	0	0	0
c1) Asuntos Económicos, Comerciales y Laborales en General	0	0	0	0	0	0
c2) Agropecuaria, Silvicultura, Pesca y Caza	0	0	0	0	0	0
c3) Combustibles y Energía	0	0	0	0	0	0
c4) Minería, Manufacturas y Construcción	0	0	0	0	0	0
c5) Transporte	0	0	0	0	0	0
c6) Comunicaciones	0	0	0	0	0	0
c7) Turismo	0	0	0	0	0	0
c8) Ciencia, Tecnología e Innovación	0	0	0	0	0	0
c9) Otras Industrias y Otros Asuntos Económicos	0	0	0	0	0	0
D. Otras no Clasificadas en Funciones Anteriores (D=d1+d2+d3+d4)	0	0	0	0	0	0
d1) Transacciones de la Deuda Pública / Costo Financiero de la Deuda	0	0	0	0	0	0
d2) Transferencias, Participaciones y Aportaciones entre Diferentes Niveles y Ordenes de Gobierno	0	0	0	0	0	0
d3) Saneamiento del Sistema Financiero	0	0	0	0	0	0
d4) Adeudos de Ejercicio Fiscales Anteriores	0	0	0	0	0	0
III. Total de Egresos (III = I + II)	32,020,181	8,199,089	40,219,270	36,256,540	36,204,934	3,962,730

[Handwritten signatures and initials]

UNIVERSIDAD TECNOLÓGICA DE CORREGIDORA
Cuenta Pública
Ejercicio 2022
ESTADO ANALÍTICO DEL EJERCICIO DEL PRESUPUESTO DE EGRESOS DETALLADO - LDF
Clasificación de Servicios Personales por Categoría
Del 1 de enero al 31 de diciembre de 2022
(Pesos)

Concepto (c)	Egresos					Subejercicio (e)
	Aprobado (d)	Ampliaciones/ (Reducciones)	Modificado	Devengado	Pagado	
I. Gasto No Etiquetado (I=A+B+C+D+E+F)	14,355,674	1,821,707	16,177,381	16,177,381	16,177,381	0
A. Personal Administrativo y de Servicio Público	14,355,674	1,821,707	16,177,381	16,177,381	16,177,381	0
B. Magisterio						0
C. Servicios de Salud (C=c1+c2)	0	0	0	0	0	0
c1) Personal Administrativo						0
c2) Personal Médico, Paramédico y afín						0
D. Seguridad Pública						0
E. Gastos asociados a la implementación de nuevas leyes federales o reformas a las mismas (E = e1 + e2)	0	0	0	0	0	0
e1) Nombre del Programa o Ley 1						0
e2) Nombre del Programa o Ley 2						0
F. Sentencias laborales definitivas						0
II. Gasto Etiquetado (II=A+B+C+D+E+F)	10,329,733	467,389	10,797,122	8,917,700	8,917,700	1,879,422
A. Personal Administrativo y de Servicio Público	10,329,733	467,389	10,797,122	8,917,700	8,917,700	1,879,422
B. Magisterio						0
C. Servicios de Salud (C=c1+c2)	0	0	0	0	0	0
c1) Personal Administrativo						0
c2) Personal Médico, Paramédico y afín						0
D. Seguridad Pública						0
E. Gastos asociados a la implementación de nuevas leyes federales o reformas a las mismas (E = e1 + e2)	0	0	0	0	0	0
e1) Nombre del Programa o Ley 1						0
e2) Nombre del Programa o Ley 2						0
F. Sentencias laborales definitivas						0
III. Total del Gasto en Servicios Personales (III = I + II)	24,685,407	2,289,096	26,974,503	25,095,081	25,095,081	1,879,422

Bojo protesta de decir verdad declaramos que los Estados Financieros y sus Notas son razonablemente correctos y responsabilidad del emisor

M. en F. Ana Eugenia Patiño Correa
Rectora

C.P. Ana María de los Angeles Arias Avendaño
Directora de Administración y Finanzas

UNIVERSIDAD TECNOLÓGICA DE CORREGIDORA
Cuenta Pública
Ejercicio 2022
GUÍA DE CUMPLIMIENTO DE LA LEY DE DISCIPLINA FINANCIERA DE LAS ENTIDADES FEDERATIVAS Y MUNICIPIOS
Del 1 de enero al 31 de diciembre de 2022

Indicadores de Observancia (c)	Implementación		Resultado			Fundamento (h)	Comentarios (i)
	Mecanismo de Verificación (d)	SI	NO	Monto o valor (f)	Unidad (pesos/porcentaje) (g)		
INDICADORES PRESUPUESTARIOS							
A. INDICADORES CUANTITATIVOS							
1 Balance Presupuestario Sostenible (j)							
a. Propuesto	SI	Iniciativa de Ley de Ingresos y Proyecto de Presupuesto de Egresos		27-oct-21	-	pesos	Art. 6 y 19 de la LDF
b. Estimada/Aprobado	SI	Ley de Ingresos y Presupuesto de Egresos		23-dic-21	-	pesos	Art. 6 y 19 de la LDF
c. Devengado	SI	Cuenta Pública / Formato 4 LDF		31-dic-22	2,144,012	pesos	Art. 6 y 19 de la LDF
2 Balance Presupuestario de Recursos Disponibles Sostenible (k)							
a. Propuesto	SI	Iniciativa de Ley de Ingresos y Proyecto de Presupuesto de Egresos		27-oct-21	-	pesos	Art. 6 y 19 de la LDF
b. Estimada/Aprobado	SI	Ley de Ingresos y Presupuesto de Egresos		23-dic-21	-	pesos	Art. 6 y 19 de la LDF
c. Devengado	SI	Cuenta Pública / Formato 4 LDF		31-dic-22	264,318	pesos	Art. 6 y 19 de la LDF
3 Financiamiento Neto dentro del Techo de Financiamiento Neto (l)							
a. Propuesto	SI	Iniciativa de Ley de Ingresos		27-oct-21	0	pesos	Art. 6, 19 y 46 de la LDF
b. Estimada	SI	Ley de Ingresos		23-dic-21	0	pesos	Art. 6, 19 y 46 de la LDF
c. Devengado	SI	Cuenta Pública / Formato 4 LDF		31-dic-22	0	pesos	Art. 6, 19 y 46 de la LDF
4 Recursos destinados a la atención de desastres naturales							
a. Asignación al fideicomiso para desastres naturales (m)							
a.1 Aprobado	NA	Reporte Trim. Formato 6 a)				pesos	Art. 9 de la LDF
a.2 Pagado	NA	Cuenta Pública / Formato 6 a)				pesos	Art. 9 de la LDF
b. Aportación promedio realizada por la Entidad Federativa durante los 5 ejercicios previos, para infraestructura dañada por desastres naturales (n)		Autorizaciones de recursos aprobados por el FONDEN				pesos	Art. 9 de la LDF
INDICADORES PRESUPUESTARIOS							
c. Saldo del fideicomiso para desastres naturales (o)		Cuenta Pública / Auxiliar de Cuentas				pesos	Art. 9 de la LDF
d. Costo promedio de los últimos 5 ejercicios de la reconstrucción de infraestructura dañada por desastres naturales (p)		Autorizaciones de recursos aprobados por el FONDEN				pesos	Art. 9 de la LDF
5 Techo para servicios personales (q)							
a. Asignación en el Presupuesto de Egresos	SI	Reporte Trim. Formato 6 d)		23-dic-21	24,685,407	pesos	Art. 10 y 21 de la LDF
b. Devengado	SI	Reporte Trim. Formato 6 d)		31-dic-22	25,095,081	pesos	Art. 13 fracc. V y 21 de la LDF
6 Previsiones de gasto para compromisos de pago derivados de APPs (r)							
a. Asignación en el Presupuesto de Egresos	NA	Presupuesto de Egresos				pesos	Art. 11 y 21 de la LDF
7 Techo de ADEFAS para el ejercicio fiscal (s)							
a. Propuesto	NA	Proyecto de Presupuesto de Egresos				pesos	Art. 12 y 20 de la LDF
b. Aprobado	NA	Reporte Trim. Formato 6 a)				pesos	Art. 12 y 20 de la LDF
c. Devengado	NA	Cuenta Pública / Formato 6 a)				pesos	Art. 12 y 20 de la LDF
B. INDICADORES CUALITATIVOS							
1 Iniciativa de Ley de Ingresos y Proyecto de Presupuesto de Egresos							
a. Objetivos anuales, estrategias y metas para el ejercicio fiscal (t)	SI	Iniciativa de Ley de Ingresos y Proyecto de Presupuesto de Egresos					Art. 5 y 18 de la LDF
b. Proyecciones de ejercicios posteriores (u)	SI	Iniciativa de Ley de Ingresos y Proyecto de Presupuesto de Egresos / Formatos 7 a) y b)					Art. 5 y 18 de la LDF
c. Descripción de riesgos relevantes y propuestas de acción para enfrentarlos (v)	SI	Iniciativa de Ley de Ingresos y Proyecto de Presupuesto de Egresos					Art. 5 y 18 de la LDF
d. Resultados de ejercicios fiscales anteriores y el ejercicio fiscal en cuestión (w)	SI	Iniciativa de Ley de Ingresos y Proyecto de Presupuesto de Egresos / Formatos 7 c) y d)					Art. 5 y 18 de la LDF
e. Estudio actuarial de las pensiones de sus trabajadores (x)	NA	Proyecto de Presupuesto de Egresos / Formato 8					Art. 5 y 18 de la LDF
2 Balance Presupuestario de Recursos Disponibles, en caso de ser negativo							
a. Razones excepcionales que justifican el Balance Presupuestario de Recursos Disponibles negativo (y)	NA	Iniciativa de Ley de Ingresos o Proyecto de Presupuesto de Egresos					Art. 6 y 19 de la LDF
b. Fuente de recursos para cubrir el Balance Presupuestario de Recursos Disponibles negativo (z)	NA	Iniciativa de Ley de Ingresos o Proyecto de Presupuesto de Egresos					Art. 6 y 19 de la LDF
c. Número de ejercicios fiscales y acciones necesarias para cubrir el Balance Presupuestario de Recursos Disponibles negativo (aa)	NA	Iniciativa de Ley de Ingresos o Proyecto de Presupuesto de Egresos					Art. 6 y 19 de la LDF

UNIVERSIDAD TECNOLÓGICA DE CORREGIDORA
Cuenta Pública
Ejercicio 2022
GUÍA DE CUMPLIMIENTO DE LA LEY DE DISCIPLINA FINANCIERA DE LAS ENTIDADES FEDERATIVAS Y MUNICIPIOS
Del 1 de enero al 31 de diciembre de 2022

Indicadores de Observancia (c)	Implementación		Resultado			Fundamento (h)	Comentarios (i)
	SI	NO	Monto o valor (f)	Unidad (pesos/porcentaje) (g)	Fecha estimada de cumplimiento (e)		
	Mecanismo de Verificación (d)						
d. Informes Trimestrales sobre el avance de las acciones para recuperar el Balance Presupuestario de Recursos Disponibles (bb)	NA		Reporte Trj.m. y Cuenta Pública			Art. 6 y 19 de la LDF	

3 Servicios Personales							
a. Remuneraciones de los servidores públicos (cc)	SI		Proyecto de Presupuesto				Art. 10 y 21 de la LDF
b. Previsiones salariales y económicas para cubrir incrementos salariales, creación de plazas y otros (dd)	SI		Proyecto de Presupuesto				Art. 10 y 21 de la LDF

INDICADORES DEL EJERCICIO PRESUPUESTARIO

A. INDICADORES CUANTITATIVOS

1 Ingresos Excedentes derivados de Ingresos de Libre Disposición

a. Monto de Ingresos Excedentes derivados de ILD (ee)	SI		Cuenta Pública / Formato 5	31-dic-22	5,779,229	pesos	Art. 14 y 21 de la LDF
b. Monto de Ingresos Excedentes derivados de ILD destinados al fin del A.14, fracción I de la LDF (ff)	NA		Cuenta Pública			pesos	Art. 14 y 21 de la LDF
c. Monto de Ingresos Excedentes derivados de ILD destinados al fin del A.14, fracción II, a) de la LDF (gg)	NA		Cuenta Pública			pesos	Art. 14 y 21 de la LDF
d. Monto de Ingresos Excedentes derivados de ILD destinados al fin del A.14, fracción II, b) de la LDF (hh)	NA		Cuenta Pública			pesos	Art. 14 y 21 de la LDF
e. Monto de Ingresos Excedentes derivados de ILD destinados al fin del artículo noveno transitorio de la LDF (ii)	NA					pesos	Art. Noveno Transitorio de la LDF
f. Monto de Ingresos Excedentes derivados de ILD destinados al fin señalado por el Artículo 14, párrafo segundo y en el artículo 21 y Noveno Transitorio de la LDF (ij)	NA						Art. 14 y 21 de la LDF
g. Monto de Ingresos Excedentes derivados de ILD en un nivel de endeudamiento sostenible de acuerdo al Sistema de Alertas hasta por el 5% de los recursos para cubrir el Gasto Corriente (kk)	NA						Art. 14 y 21 de la LDF

B. INDICADORES CUALITATIVOS

1 Análisis Costo-Beneficio para programas o proyectos de inversión mayores a 10 millones de UDIS (ll)	NA		Página de internet de la Secretaría de Finanzas o Tesorería Municipal				Art. 13 frac. III y 21 de la LDF
2 Análisis de conveniencia y análisis de transferencia de riesgos de los proyectos APPs (mm)	NA		Página de internet de la Secretaría de Finanzas o Tesorería Municipal				Art. 13 frac. III y 21 de la LDF
3 Identificación de población objetivo, destino y temporalidad de subsidios (nn)	NA		Página de internet de la Secretaría de Finanzas o Tesorería Municipal				Art. 13 frac. VII y 21 de la LDF

INDICADORES DE DEUDA PÚBLICA

A. INDICADORES CUANTITATIVOS

1 Obligaciones a Corto Plazo

a. Límite de Obligaciones a Corto Plazo (oo)	SI			31-dic-22	1,107,479	pesos	Art. 30 frac. I de la LDF
b. Obligaciones a Corto Plazo (pp)	SI			31-dic-22	1,107,479	pesos	Art. 30 frac. I de la LDF

Bajo protesta de decir verdad declaramos que los Estados Financieros y sus notas, son razonablemente correctos y son responsabilidad del emisor.

M. en F. Ana Eugenia Patiño Cornejo
Rectora

C.P. Ana María de los Angeles Arias Avendaño
Directora de Administración y Finanzas



UNIVERSIDAD TECNOLÓGICA DE CORREGIDORA

RELACION DE APOYOS POR CONCEPTO DE SUBSIDIOS Y DONATIVOS
OTORGADOS DEL 01 DE ENERO AL 31 DE DICIEMBRE DEL 2022

CONCEPTO	AYUDA	SUBSIDIO	SECTOR ECONÓMICO O SOCIAL	BENEFICIARIO	CURP	RFC	MONTO PAGADO	OBJETIVO, PROGRAMA O META A LA QUE SE APLICÓ	FUENTE DE FINANCIAMIENTO
Becas embajadores 2022	X		Social	Rodrigo Sánchez Herrera	SAHR010907HDFNRDA8	SAHR010907NLI	\$ 90,000.00	Beca de Movilidad Estudiantil	01G
Becas embajadores 2022	X		Social	Karen Yessenia Alonso Aguilar	AOAK991117MQTLGR08	AOAK991117GB3	\$ 90,000.00	Beca de Movilidad Estudiantil	01G
Becas embajadores 2022	X		Social	Kassandra Yazmin Lizama Crespo	CELK000308MYNRZSA5	CELK000308L79	\$ 90,000.00	Beca de Movilidad Estudiantil	01G
Becas embajadores 2022	X		Social	Jazmin Lucero Cruz Becerri	CUBJ020415MMCRZA3	CUBJ020415	\$ 90,000.00	Beca de Movilidad Estudiantil	01G
Becas embajadores 2022	X		Social	Karla Guadalupe Garcia Frias	GAFK010130MQTRRRA7	GAFK010130	\$ 90,000.00	Beca de Movilidad Estudiantil	01G
Becas embajadores 2022	X		Social	José Juan González Rodríguez	GORJ010730MQTNDNB1	GORJ010730	\$ 90,000.00	Beca de Movilidad Estudiantil	01G
Becas embajadores 2022	X		Social	Andrea Lilian Vadillo Ramos	VARA001221MDFMNA4	VARA001221	\$ 90,000.00	Beca de Movilidad Estudiantil	01G
Becas embajadores 2022	X		Social	Luisa Carina Becerri Mondragón	BEML010603MOTCNSA7	BEML010603	\$ 90,000.00	Beca de Movilidad Estudiantil	01G
Becas embajadores 2022	X		Social	Maria de Jesus Trejo Espinoza	TEEJ990913MQTRSS06	TEEJ990913	\$ 90,000.00	Beca de Movilidad Estudiantil	01G
Becas embajadores 2022	X		Social	Maria Fernanda Guevara Dominguez	GUDF021026MQTMRA3	GUDF021026	\$ 90,000.00	Beca de Movilidad Estudiantil	01G
Becas embajadores 2022	X		Social	Hector Enrique Martínez Jiménez	MAJH011113HDFRMCA1	MAJH011113EP7	\$ 90,000.00	Beca de Movilidad Estudiantil	01G
Becas embajadores 2022	X		Social	José Guadalupe Hernández Mayorga	HEMG990716HDFRYD04	HEMG990716BJ3	\$ 90,000.00	Beca de Movilidad Estudiantil	01G
Becas embajadores 2022	X		Social	Rolando González Rea	GORR971222HNLNXL03	GORR971222	\$ 90,000.00	Beca de Movilidad Estudiantil	01G
Becas embajadores 2022	X		Social	Dania Castellanos Angeles	CAAD011008MDFSNNA9	CAAD011008	\$ 90,000.00	Beca de Movilidad Estudiantil	01G
Becas embajadores 2022	X		Social	Eduardo Sanlíz Pérez	SAPED010625HQTNRDA7	SAPED010625SD1	\$ 90,000.00	Beca de Movilidad Estudiantil	01G
Becas embajadores 2022	X		Social	Brenda Restori Lozano	RECB010818MDFSRRA0	RECB010818RKA	\$ 90,000.00	Beca de Movilidad Estudiantil	01G
Becas embajadores 2022	X		Social	Francisco Jimenez Briones	JIBF990601HMCMR05	JIBF990601K11	\$ 90,000.00	Beca de Movilidad Estudiantil	01G
SUMA							\$ 1,530,000.00		

M. en F. Ana Eugenia Patiño García
Rectora

C.P. Ana María de los Angeles Arias Avendaño
Directora de Administración y Finanzas



DERECHOS A RECIBIR EFECTIVO O EQUIVALENTES

CUENTA CONTABLE	NOMBRE	CONCEPTO	FECHA DE OTORGAMIENTO	SALDO	OBSERVACIONES	FUENTE DE FINANCIAMIENTO
1	2	3	4	5	6	7
	INVERSIONES FINANCIERAS A CORTO PLAZO: XX xx SUBTOTAL	"NADA QUE MANIFESTAR"				
	CUENTAS POR COBRAR A CORTO PLAZO: XX XX SUBTOTAL					
	DEUDORES DIVERSOS POR COBRAR A CORTO PLAZO: XX XX SUBTOTAL					
	INGRESOS POR RECUPERAR A CORTO PLAZO: XX XX SUBTOTAL					
	DEUDORES POR ANTICIPOS DE LA TESORERIA A CORTO PLAZO: XX XX SUBTOTAL					
	PRESTAMOS OTORGADOS A CORTO PLAZO: XX XX SUBTOTAL					
	OTROS DERECHOS A RECIBIR EFECTIVO O EQUIVALENTES A CORTO PLAZO: XX XX SUBTOTAL					
	TOTAL					



M. en F. Ana Eugenia Patiño Correa
Rectora



C.P. Ana María de los Ángeles Arias Avendaño
Directora de Administración y Finanzas



REPORTE DE MOVIMIENTOS DE ACTIVOS NO CIRCULANTES (BIENES INMUEBLES, INFRAESTRUCTURA Y CONSTRUCCIONES EN PROCESO, BIENES MUEBLES, ACTIVOS INTANGIBLES).

NUM.DE CTA	CONCEPTO	SALDOS INICIALES	ALTAS	BAJAS	RECLASIFICACIONES		Transf. entre bienes en la misma cuenta	SALDOS FINALES	DEPRECIACION PORCENTAJE APLICADO	DEPRECIACION ACUMULADA	DEPRECIACION ANUAL	FUENTE DE FINANCIAMIENTO
					CARGO	ABONO						
1	2	3	4	5	6	7		8	9	10	11	12
	TERRENOS	-	64,632,824.57	-	-	-		64,632,824.57	-	-	-	
1C11001	TERRENOS	-	64,632,824.57					64,632,824.57				DONACION
	VIVIENDAS	-	-	-	-	-		-	-	-	-	
	XX							-				
	EDIFICIOS NO HABITACIONES	38,620,355.50	-	-	-	-		36,886,988.74	-	15,166,065.64	1,733,366.76	-
1C31001	Edificios Y Locales	52,053,054.38						52,053,054.38				
1F12332	Depreciación Acumulada De edificaciones Educativas Y Culturales	13,432,698.88						15,166,065.64		15,166,065.64		
1I33222	Depreciación De Edificaciones Educativas	-						-		-	1,733,366.76	
	INFRAESTRUCTURA	-	-	-	-	-		-	-	-	-	
	XX							-				
	CONSTRUCCIONES EN PROCESO EN BIENES DE DOMINIO PÚBLICO	-	-	-	-	-		-	-	-	-	
	XX							-				
	CONSTRUCCIONES EN PROCESO EN BIENES PROPIOS	-	-	-	-	-		-	-	-	-	
	XX							-				
	OTROS BIENES INMUEBLES	-	-	-	-	-		-	-	-	-	
	XX							-				
	TOTAL DE BIENES INMUEBLES, INFRAESTRUCTURA Y MOBILIARIO Y EQUIPO DE ADMINISTRACIÓN	38,620,355.50	64,632,824.57	-	-	-		101,519,813.31	-	15,166,065.64	1,733,366.76	
	MOBILIARIO Y EQUIPO DE ADMINISTRACIÓN	5,552,512.69	156,450.15	35,861.15				4,509,505.08	0.63	9,164,224.84	1,163,596.61	-
1D11001	Muebles De Oficina Y Estantería	2,288,996.93						2,288,996.93				
1D11001	Muebles De Oficina Y Estantería	-		3,495.00				3,495.00				BAJA
1D12001	Muebles, Excepto De Oficina Y Estantería	635,541.45						635,541.45				
1D13001	Equipo De Cómputo Y De Tecnologías De La Información	9,864,806.39						9,864,806.39				
1D13001	Equipo De Cómputo Y De Tecnologías De La Información	-		559,953.16				559,953.16				BAJA
5515011	Equipo De Cómputo Y De Tecnologías De La Información	-	68,834.40					68,834.40				01G - TITULOS
5515011	Equipo De Cómputo Y De Tecnologías De La Información	-	57,147.11					57,147.11				01G - PROPIOS
5515011	Equipo De Cómputo Y De Tecnologías De La Información	-	17,578.64					17,578.64				01G- CONCYTEQ
1D19001	Otros Mobiliarios Y Equipos De Administración	1,291,383.16						1,291,383.16				
5519011	Otros mobiliarios y equipos de administración	-	12,890.00					12,890.00				01G- CONCYTEQ
1F31D11	Depreciación Acumulada De muebles De Oficina y estantería	404,494.22		2,620.54				496,289.60		496,289.60		DEPRECIACION ACELERADA
1F31D12	Depreciación Acumulada De Muebles, Excepto De Oficina Y Estantería	402,261.89						465,810.41		465,810.41		
1F31D13	Depreciación Acumulada De equipo De Cómputo Y De Tecnologías De La Información	6,915,648.24		524,966.47				7,289,816.35		7,289,816.35		DEPRECIACION ACELERADA
1F31D19	Depreciación Acumulada De otros Mobiliarios Y Equipos De Administración	805,810.89						912,308.48		912,308.48		

Handwritten signatures and initials in blue ink on the right margin.



REPORTE DE MOVIMIENTOS DE ACTIVOS NO CIRCULANTES (BIENES INMUEBLES, INFRAESTRUCTURA Y CONSTRUCCIONES EN PROCESO, BIENES MUEBLES, ACTIVOS INTANGIBLES).

NUM.DE CTA	CONCEPTO	SALDOS INICIALES	ALTAS	BAJAS	RECLASIFICACIONES		Transf. entre bienes en la misma cuenta	SALDOS FINALES	DEPRECIACION PORCENTAJE APLICADO	DEPRECIACION ACUMULADA	DEPRECIACION ANUAL	FUENTE DE FINANCIAMIENTO	
					CARGO	ABONO							
1	2	3	4	5	6	7		8	9	10	11	12	
1D11002	Depreciacion De Muebles De Oficina y estanteria	-						-	10%		-	94,415.92	
1D12002	Depreciacion De Muebles, Excepto De Oficina y estanteria	-						-	10%		-	63,548.52	
1D13002	Depreciacion De Equipo De Cómputo Y De tecnologías de la información	-						-	33%		-	899,134.58	
1D19002	Depreciacion De Otros Mobiliarios y Equipos de administración	-						-	10%		-	106,497.59	
	MOBILIARIO Y EQUIPO EDUCACIONAL Y RECREATIVO	436,635.80	-	1.00	-	-	-	292,043.57	1.07	-	2,054,923.12	144,591.23	-
1D21001	Equipos Y Aparatos Audiovisuales	812,980.01						812,980.01					
1D21001	Equipos Y Aparatos Audiovisuales	-		7,640.00				7,640.00					BAJA
1D22001	Aparatos Deportivos	4,300.00						4,300.00					
1D23001	Cámaras Fotográficas Y De Video	360,298.06						360,298.06					
1D29001	Otro Mobiliario Y Equipo Educacional Y Recreativo	1,177,028.62						1,177,028.62					
1F32D21	Depreciación Acumulada De equipos Y Aparatos Audiovisuales	-		7,639.00				-		548,224.90	-	548,224.90	DEPRECIACIÓN ACCELERADA
1F32D22	Depreciación Acumulada De Aparatos Deportivos	-						-		4,299.00	-	4,299.00	
1F32D23	Depreciación Acumulada De cámaras Fotográficas Y De Video	-						-		360,285.06	-	360,285.06	
1F32D29	Depreciación Acumulada De otro Mobiliario Y Equipo Educacional Y Recreativo	-						-		1,142,114.16	-	1,142,114.16	
1D21002	Depreciación De Equipos Y Aparatos Audiovisuales	-						-	33%		-	131,633.04	
1D22002	Depreciación De Aparatos Deportivo	-						-	20%		-		
1D23002	Depreciación De Cámaras Fotográficas Y De Video	-						-	33%		-		
1D29002	Depreciación De Otro Mobiliario Y Equipo	-						-	20%		-	12,958.19	
	EQUIPO E INSTRUMENTAL MEDICO Y DE LABORATORIO	1,025,198.17	-	-	-	-	-	798,801.09	0.40	-	2,463,189.34	226,397.08	-
1D31001	Equipo Médico Y De Laboratorio	2,856,247.13						2,856,247.13					
1D32001	Instrumental médico y de laboratorio	405,743.30						405,743.30					
1F33D31	Depreciación Acumulada De equipo Médico Y De Laboratorio	-						-		2,371,438.24	-	2,371,438.24	
1F33D32	Depreciacion Acumulada de Instrumental Medico y de Laboratorio	-						-		91,751.10	-	91,751.10	
1D31002	Depreciación De Equipo Médico Y De Laboratorio	-						-	20%		-	147,900.28	
1D32002	Depreciación De Instrumental Medico y de laboratorio	-						-	20%		-	78,496.80	
	VEHICULOS Y EQUIPO DE TRANSPORTE	1,087,192.05	470,900.00	-	-	-	-	1,497,876.76	0.40	-	967,825.23	60,215.29	-
1D41001	Vehiculos Y Equipo Terrestre	1,984,941.99						1,984,941.99					
5541011	Vehiculos Y Equipo Terrestre	-	470,900.00					470,900.00					01G- PROPIOS
1D49001	Otros equipos de transporte	9,860.00						9,860.00					
1F34D41	Depreciación Acumulada De vehículos Y Equipo Terrestre	-						-		959,937.99	-	959,937.99	
1F34D49	Depreciación Acumulada De Otros Equipos	-						-		7,887.24	-	7,887.24	



REPORTE DE MOVIMIENTOS DE ACTIVOS NO CIRCULANTES (BIENES INMUEBLES, INFRAESTRUCTURA Y CONSTRUCCIONES EN PROCESO, BIENES MUEBLES, ACTIVOS INTANGIBLES).

NUM.DE CTA	CONCEPTO	SALDOS INICIALES	ALTAS	BAJAS	RECLASIFICACIONES		Transf. entre bienes en la misma cuenta	SALDOS FINALES	DEPRECIACION PORCENTAJE APLICADO	DEPRECIACION ACUMULADA	DEPRECIACION ANUAL	FUENTE DE FINANCIAMIENTO
					CARGO	ABONO						
1	2	3	4	5	6	7		8	9	10	11	12
1D41002	Depreciación De Vehículos Y Equipo Terrestre	-						-	20%		58,243.49	
1D49002	Depreciación De Otros Equipos de Transporte	-						-	20%		1,971.80	
	EQUIPO DE DEFENSA Y SEGURIDAD	-	-	-	-	-	-	-	-	-	-	
	XX											
	MAQUINARIA, OTROS EQUIPOS Y HERRAMIENTAS	786,701.66	-	3,441.04	-	-	-	554,841.39	0.60	1,946,494.39	228,419.23	-
1D61001	Maquinaria y equipo agropecuario	259,464.05						259,464.05				
5561011	Maquinaria y equipo agropecuario	-		12,898.66				12,898.66				BAJA
1D62001	Maquinaria y equipo industrial	31,362.33						31,362.33				
1D64001	Sistemas De Aire Acondicionado, Calefacción	203,107.32						203,107.32				
1D65001	Equipo De Comunicación Y Telecomunicación	509,189.63						509,189.63				
1D66001	Equipos De Generación Eléctrica, Aparato	215,780.24						215,780.24				
1D67001	Herramientas Y Máquinas-Herramienta	1,295,330.87						1,295,330.87				
1F36D61	Depreciación Acumulada De Maquinaria y equipo agropecuario	59,553.70		9,457.62				74,859.59		74,859.59		DEPRECIACIÓN ACELERADA
1F36D62	Depreciación Acumulada De Maquinaria y equipo industrial	21,864.50						25,000.33		25,000.33		
1F36D64	Depreciación Acumulada De sistemas De Aire Acondicionado, Calefacción Y De Refrigeración	133,976.76						154,286.77		154,286.77		
1F36D65	Depreciación Acumulada De equipo De Comunicación Y Telecomunicación	343,539.90						394,452.68		394,452.68		
1F36D66	Depreciación Acumulada De equipos De Generación Eléctrica, Aparatos Y Accesorios E	183,457.45						205,033.77		205,033.77		
1F36D67	Depreciación Acumulada De herramientas Y Máquinas-Herramienta	985,140.47						1,092,861.25		1,092,861.25		
1D61002	Depreciación de Maquinaria y equipo agropecuario	-						-	10%		24,763.51	
1D62002	Depreciación de Maquinaria y equipo industrial	-						-	10%		3,135.83	
1D64002	Depreciación De Sistemas De Aire Acondicionado	-						-	10%		20,310.01	
1D65002	Depreciación De Equipo De Comunicación Y Telecomunicación	-						-	10%		50,912.78	
1D66002	Depreciación De Equipos De Generación Eléctrica	-						-	10%		21,576.32	
1D67002	Depreciación De Herramientas Y Máquinas-Herramientas	-						-	10%		107,720.78	
	COLECCIONES, OBRAS DE ARTE Y OBJETOS VALIOSOS	-	-	-	-	-	-	-	-	-	-	
	XX											
	ACTIVOS BIOLÓGICOS	-	-	-	-	-	-	-	-	-	-	
	XX											
	TOTAL BIENES MUEBLES	8,888,240.37	627,350.15	39,303.19	-	-	-	7,653,067.89	3.10	16,596,656.92	1,823,219.44	
	SOFTWARE	4.00	-	1.00	-	-	-	3.00	-	34,776.70	-	
1E11001	Software	38,678.70						38,678.70				
1E11001	SOFTWARE	-		3,899.00				-				BAJA



REPORTE DE MOVIMIENTOS DE ACTIVOS NO CIRCULANTES (BIENES INMUEBLES, INFRAESTRUCTURA Y CONSTRUCCIONES EN PROCESO, BIENES MUEBLES, ACTIVOS INTANGIBLES).

NUM.DE CTA	CONCEPTO	SALDOS INICIALES	ALTAS	BAJAS	RECLASIFICACIONES		Transf. entre bienes en la misma cuenta	SALDOS FINALES	DEPRECIACION PORCENTAJE APLICADO	DEPRECIACION ACUMULADA	DEPRECIACION ANUAL	FUENTE DE FINANCIAMIENTO
					CARGO	ABONO						
1	2	3	4	5	6	7	8	9	10	11	12	
1F51E11	Depreciación Acumulada De software	- 38,674.70		- 3,898.00			- 34,776.70		- 34,776.70			DEPRECIACIÓN ACELERADA
	PATENTES, MARCAS Y DERECHOS	-	-	-	-	-	-	-	-	-	-	
	XX											
	CONCESIONES Y FRANQUICIAS	-	-	-	-	-	-	-	-	-	-	
	XX											
	LICENCIAS	-	-	-	-	-	-	-	-	-	-	
	XX											
	OTROS ACTIVOS INTANGIBLES	-	-	-	-	-	-	-	-	-	-	
	XX											
	TOTAL DE BIENES INTANGIBLES	4.00	-	1.00	-	-	3.00	-	34,776.70	-	-	
	GRAN TOTAL DE BIENES INMUEBLES, MUEBLES E INTANGIBLES	47,508,599.87	65,260,174.72	39,304.19	-	-	109,172,884.20	3.10	31,797,499.26	-	3,556,586.20	

M. en F. Ana Eugenia Patiño Correa
Rectora

C.P. Ana María de los Angeles Arias Avendaño
Directora de Administración y Finanzas



PASIVO CIRCULANTE

CUENTA CONTABLE	NOMBRE	CONCEPTO	FECHA DE ORIGEN	DE UNO A DOS AÑOS	MENOR DE UN AÑO	SALDO	OBSERVACIONES	FUENTE DE FINANCIAMIENTO
1	2	3	4	4	4	5	6	7
212001	CUENTAS POR PAGAR CORTO PLAZO PROVEEDORES	Distribuidora Diagnostica Galma, SA de CV	dic-21		dic-21	9,517.00	material para enfermeria	Propio (01G)
212001		Juan Carlos Bárcena Ángeles	dic-21		dic-21	20,000.00	Servicios Profesionales	Estatad (F22)
212001		Tristán Garcia Díaz	dic-21		dic-21	9,146.00	Servicios Profesionales	Estatad (F22)
		Roberto Manuel Gutiérrez Jacinto	dic-21		dic-21	12,943.00	Arrendamiento de copiadora	Estatad (F22)
	SUBTOTAL					51,606.00		
	CUENTAS POR PAGAR A CORTO PLAZO							
2171001	I.S.P.T.	ISPT Sueldos y Salarios	dic-21		dic-21	867,906.00		Estatad (F22) y Federal (V35)
2171003	IMPUESTOS Y RETENCIONES	Honorarios	dic-21		dic-21	45,416.00		Estatad (F22) y Federal (V35)
2171005	IMPUESTOS Y RETENCIONES	Régimen Simplificados de Confianza	dic-21		dic-21	853.00		Estatad (F22) y Federal (V35)
2171006	IMPUESTOS Y RETENCIONES	4% IVA Flete	dic-21		dic-21	260.00		Estatad (F22) y Federal (V35)
2172001	I.M.S.S.	I.M.S.S	dic-21		dic-21	56,578.00		Estatad (F22) y Federal (V35)
	SUBTOTAL					971,013.00		
	CUENTAS POR PAGAR A CORTO PLAZO							
2179003	PROVISIÓN DE FACTURAS	Energia Eléctrica	dic-22		dic-22	39,910.00		Federal (V35)
2179003	PROVISIÓN DE FACTURAS	Auditoria Externa	dic-22		dic-22	44,950.00		Estatad (F22)
	SUBTOTAL					84,860.00		
	TOTAL					1,107,479.00		



M. en F. Ana Eugenia Patiño Correa
Rectora



C.P. Ana Maria de los Angeles Arias Avendaño
Directora de Administración y Finanzas



UNIVERSIDAD TECNOLÓGICA DE CORREGIDORA - UTC

AL 31 DE DICIEMBRE DE 2022

ESTADO ANALITICO DE INGRESOS POR FUENTE DE FINANCIAMIENTO - F22 - ESTATAL

Rubro de Ingresos por Fuente de Financiamiento	Ingresos Estimados (1)	Ampliaciones / Reducciones (2)	Ingresos/Egresos Modificados (3 = 1+2)	Ingresos/Egresos Devengados (4)	Ingresos Recaudados (5)	Diferencia (6 =5-1)
INGRESOS POR FUENTE DE FINANCIAMIENTO	19,242,968.00	1,594,947.00	20,837,915.00	-	20,837,915.00	1,594,947.00

ESTADO ANÁLITICO DEL EJERCICIO DEL PRESUPUESTO DE EGRESOS CLASIFICACIÓN POR OBJETO DEL GASTO.

Concepto	Egresos Aprobados (1)	Ampliaciones/Redu	Ingresos/Egresos Modificados (3 = 1+2)	Egresos Comprometidos (4)	Ingresos/Egresos Devengados (5)	Egresos Ejercidos (6)	Egresos Pagados (7)	Subejercicio (8 =3-5)
TOTAL EGRESOS POR FUENTE DE FINANCIAMIENTO	19,242,968.00	1,643,242.28	20,886,210.28	20,886,210.28	20,722,096.16	20,722,096.16	20,722,096.16	164,114.12
5100000 SERVICIOS PERSONALES	14,355,674.00	1,821,706.53	16,177,380.53	16,177,380.53	16,177,380.53	16,177,380.53	16,177,380.53	-
5110000 REMUNERACIONES AL PERSONAL DE CARACTER PERMANENTE	8,615,320.00	1,217,854.01	9,833,174.01	9,833,174.01	9,833,174.01	9,833,174.01	9,833,174.01	-
5120000 REMUNERACIONES AL PERSONAL DE CARACTER TRANSITORIO	-	-	-	-	-	-	-	-
5130000 REMUNERACIONES ADICIONALES Y ESPECIALES	1,818,974.00	1,315,465.10	3,134,439.10	3,134,439.10	3,134,439.10	3,134,439.10	3,134,439.10	-
5140000 SEGURIDAD SOCIAL	2,484,090.00	1,384,382.58	1,099,707.42	1,099,707.42	1,099,707.42	1,099,707.42	1,099,707.42	-
5150000 OTRAS PRESTACIONES SOCIALES Y ECONOMICAS	854,090.00	1,255,970.00	2,110,060.00	2,110,060.00	2,110,060.00	2,110,060.00	2,110,060.00	-
5160000 PREVISIONES	583,200.00	583,200.00	-	-	-	-	-	-
5170000 PAGO DE ESTIMULOS A SERVIDORES PUBLICOS	-	-	-	-	-	-	-	-
5200000 MATERIALES Y SUMINISTROS	576,187.00	2,309.95	573,877.05	573,877.05	573,877.05	573,877.05	573,877.05	-
5210000 MATERIALES DE ADMINISTRACION, EMISION DE DOCUMENTOS Y ARTICULOS OFICIALES	50,000.00	280,805.09	330,805.09	330,805.09	330,805.09	330,805.09	330,805.09	-
5220000 ALIMENTOS Y UTENSILIOS	15,000.00	15,000.00	-	-	-	-	-	-



UNIVERSIDAD TECNOLÓGICA DE CORREGIDORA - UTC

AL 31 DE DICIEMBRE DE 2022

ESTADO ANALITICO DE INGRESOS POR FUENTE DE FINANCIAMIENTO - F22 - ESTATAL

Rubro de Ingresos por Fuente de Financiamiento	Ingresos Estimados (1)	Ampliaciones / Reducciones (2)	Ingresos/Egresos Modificados (3 = 1+2)		Ingresos/Egresos Devengados (4)		Ingresos Recaudados (5)	Diferencia (6 =5-1)
INGRESOS POR FUENTE DE FINANCIAMIENTO	19,242,968.00	- 1,594,947.00	20,837,915.00	-	20,837,915.00	-	20,837,915.00	1,594,947.00

ESTADO ANÁLITICO DEL EJERCICIO DEL PRESUPUESTO DE EGRESOS CLASIFICACIÓN POR OBJETO DEL GASTO.

Concepto	Egresos Aprobados (1)	Ampliaciones/Redu	Ingresos/Egresos Modificados (3 = 1+2)	Egresos Comprometidos (4)	Ingresos/Egresos Devengados (5)	Egresos Ejercidos (6)	Egresos Pagados (7)	Subejercicio (8 =3-5)
5230000 MATERIAS PRIMAS Y MATERIALES DE PRODUCCION Y COMERCIALIZACION	-	-	-	-	-	-	-	-
5240000 MATERIALES Y ARTICULOS DE CONSTRUCCION Y DE REPARACION	13,265.00	- 13,265.00	-	-	-	-	-	-
5250000 PRODUCTOS QUIMICOS, FARMACEUTICOS Y DE LABORATORIO	50,000.00	- 42,695.48	7,304.52	7,304.52	7,304.52	7,304.52	7,304.52	-
5260000 COMBUSTIBLES, LUBRICANTES Y ADITIVOS	400,000.00	- 190,824.06	209,175.94	209,175.94	209,175.94	209,175.94	209,175.94	-
5270000 VESTUARIO, BLANCOS, PRENDAS DE PROTECCION Y ARTICULOS DEPORTIVOS	15,145.00	- 15,145.00	-	-	-	-	-	-
5280000 MATERIALES Y SUMINISTROS PARA SEGURIDAD	-	-	-	-	-	-	-	-
5290000 HERRAMIENTAS, REFACCIONES Y ACCESORIOS MENORES	32,777.00	- 6,185.50	26,591.50	26,591.50	26,591.50	26,591.50	26,591.50	-
5300000 SERVICIOS GENERALES	4,261,107.00	- 672,471.05	3,588,635.95	3,588,635.95	3,424,521.83	3,424,521.83	3,424,521.83	164,114.12
5310000 SERVICIOS BASICOS	264,495.00	- 69,397.20	195,097.80	195,097.80	195,097.80	195,097.80	195,097.80	-
5320000 SERVICIOS DE ARRENDAMIENTO	155,964.00	- 12,332.10	143,631.90	143,631.90	143,631.90	143,631.90	143,631.90	-
5330000 SERVICIOS PROFESIONALES, CIENTIFICOS, TECNICOS Y OTROS SERVICIOS	2,492,168.00	- 359,970.10	2,132,197.90	2,132,197.90	1,968,083.78	1,968,083.78	1,968,083.78	164,114.12



UNIVERSIDAD TECNOLÓGICA DE CORREGIDORA - UTC

AL 31 DE DICIEMBRE DE 2022

ESTADO ANALITICO DE INGRESOS POR FUENTE DE FINANCIAMIENTO - F22 - ESTATAL

Rubro de Ingresos por Fuente de Financiamiento	Ingresos Estimados (1)	Ampliaciones / Reducciones (2)	Ingresos/Egresos Modificados (3 = 1+2)	Ingresos/Egresos Devengados (4)	Ingresos Recaudados (5)	Diferencia (6 =5-1)
INGRESOS POR FUENTE DE FINANCIAMIENTO	19,242,968.00	- 1,594,947.00	- 20,837,915.00	- 20,837,915.00	- 20,837,915.00	1,594,947.00

ESTADO ANÁLITICO DEL EJERCICIO DEL PRESUPUESTO DE EGRESOS CLASIFICACIÓN POR OBJETO DEL GASTO.

Concepto	Egresos Aprobados (1)	Ampliaciones/Redu	Ingresos/Egresos Modificados (3 = 1+2)	Egresos Comprometidos (4)	Ingresos/Egresos Devengados (5)	Egresos Ejercidos (6)	Egresos Pagados (7)	Subejercicio (8 =3-5)
5340000 SERVICIOS FINANCIEROS, BANCARIOS Y COMERCIALES	1,419.00	877.80	2,296.80	2,296.80	2,296.80	2,296.80	2,296.80	-
5350000 SERVICIOS DE INSTALACION, REPARACION, MANTENIMIENTO Y CONSERVACION	901,103.00	- 301,392.45	599,710.55	599,710.55	599,710.55	599,710.55	599,710.55	-
5360000 SERVICIOS DE COMUNICACION SOCIAL Y PUBLICIDAD	-	-	-	-	-	-	-	-
5370000 SERVICIOS DE TRASLADO Y VIATICOS	40,000.00	- 30,113.00	9,887.00	9,887.00	9,887.00	9,887.00	9,887.00	-
5380000 SERVICIOS OFICIALES	-	-	-	-	-	-	-	-
5390000 OTROS SERVICIOS GENERALES	405,958.00	99,856.00	505,814.00	505,814.00	505,814.00	505,814.00	505,814.00	-
5400000 TRANSFERENCIAS, ASIGNACIONES, SUBSIDIOS Y OTRAS AYUDAS	50,000.00	496,316.75	546,316.75	546,316.75	546,316.75	546,316.75	546,316.75	-
5410000 TRANSFERENCIAS INTERNAS Y ASIGNACIONES AL SECTOR PUBLICO	-	-	-	-	-	-	-	-
5420000 TRANSFERENCIAS AL RESTO DEL SECTOR PUBLICO	-	-	-	-	-	-	-	-
5430000 SUBSIDIOS Y SUBVENCIONES	-	-	-	-	-	-	-	-
5440000 AYUDAS SOCIALES	-	-	-	-	-	-	-	-



UNIVERSIDAD TECNOLÓGICA DE CORREGIDORA - UTC

AL 31 DE DICIEMBRE DE 2022

ESTADO ANALITICO DE INGRESOS POR FUENTE DE FINANCIAMIENTO - F22 - ESTATAL

Rubro de Ingresos por Fuente de Financiamiento	Ingresos Estimados (1)	Ampliaciones / Reducciones (2)	Ingresos/Egresos Modificados (3 = 1+2)	Ingresos/Egresos Devengados (4)	Ingresos Recaudados (5)	Diferencia (6 =5-1)
INGRESOS POR FUENTE DE FINANCIAMIENTO	19,242,968.00	- 1,594,947.00	- 20,837,915.00	-	- 20,837,915.00	- 1,594,947.00

ESTADO ANÁLITICO DEL EJERCICIO DEL PRESUPUESTO DE EGRESOS CLASIFICACIÓN POR OBJETO DEL GASTO.

Concepto	Egresos Aprobados (1)	Ampliaciones/Redu	Ingresos/Egresos Modificados (3 = 1+2)	Egresos Comprometidos (4)	Ingresos/Egresos Devengados (5)	Egresos Ejercidos (6)	Egresos Pagados (7)	Subejercicio (8 =3-5)
5450000 PENSIONES Y JUBILACIONES	50,000.00	496,316.75	546,316.75	546,316.75	546,316.75	546,316.75	546,316.75	-
5460000 TRANSFERENCIAS A FIDEICOMISOS, MANDATOS Y OTROS ANALOGOS	-	-	-	-	-	-	-	-
5470000 TRANSFERENCIAS A LA SEGURIDAD SOCIAL	-	-	-	-	-	-	-	-
5480000 DONATIVOS	-	-	-	-	-	-	-	-
5490000 TRANSFERENCIAS AL EXTERIOR	-	-	-	-	-	-	-	-
5500000 BIENES MUEBLES, INMUEBLES E INTANGIBLES	-	-	-	-	-	-	-	-
5510000 MOBILIARIO Y EQUIPO DE ADMINISTRACION	-	-	-	-	-	-	-	-
5520000 MOBILIARIO Y EQUIPO EDUCACIONAL Y RECREATIVO	-	-	-	-	-	-	-	-
5530000 EQUIPO E INSTRUMENTAL MEDICO Y DE LABORATORIO	-	-	-	-	-	-	-	-
5540000 VEHICULOS Y EQUIPO DE TRANSPORTE	-	-	-	-	-	-	-	-
5550000 EQUIPO DE DEFENSA Y SEGURIDAD	-	-	-	-	-	-	-	-
5560000 MAQUINARIA, OTROS EQUIPOS Y HERRAMIENTAS	-	-	-	-	-	-	-	-



UNIVERSIDAD TECNOLÓGICA DE CORREGIDORA - UTC

AL 31 DE DICIEMBRE DE 2022

ESTADO ANALITICO DE INGRESOS POR FUENTE DE FINANCIAMIENTO - F22 - ESTATAL

Rubro de Ingresos por Fuente de Financiamiento	Ingresos Estimados (1)	Ampliaciones / Reducciones (2)	Ingresos/Egresos Modificados (3 = 1+2)	Ingresos/Egresos Devengados (4)	Ingresos Recaudados (5)	Diferencia (6 =5-1)
INGRESOS POR FUENTE DE FINANCIAMIENTO	19,242,968.00	1,594,947.00	20,837,915.00	-	20,837,915.00	1,594,947.00

ESTADO ANÁLITICO DEL EJERCICIO DEL PRESUPUESTO DE EGRESOS CLASIFICACIÓN POR OBJETO DEL GASTO.

Concepto	Egresos Aprobados (1)	Ampliaciones/Redu	Ingresos/Egresos Modificados (3 = 1+2)	Egresos Comprometidos (4)	Ingresos/Egresos Devengados (5)	Egresos Ejercidos (6)	Egresos Pagados (7)	Subejercicio (8 =3-5)
5570000 ACTIVOS BIOLÓGICOS	-	-	-	-	-	-	-	-
5580000 BIENES INMUEBLES	-	-	-	-	-	-	-	-
5590000 ACTIVOS INTANGIBLES	-	-	-	-	-	-	-	-
5600000 INVERSION PUBLICA	-	-	-	-	-	-	-	-
5610000 OBRA PUBLICA EN BIENES DE DOMINIO PUBLICO	-	-	-	-	-	-	-	-
5620000 OBRA PUBLICA EN BIENES PROPIOS	-	-	-	-	-	-	-	-
5630000 PROYECTOS PRODUCTIVOS Y ACCIONES DE FOMENTO	-	-	-	-	-	-	-	-
5700000 INVERSIONES FINANCIERAS Y OTRAS PROVISIONES	-	-	-	-	-	-	-	-
5710000 INVERSIONES PARA EL FOMENTO DE ACTIVIDADES PRODUCTIVAS	-	-	-	-	-	-	-	-
5720000 ACCIONES Y PARTICIPACIONES DE CAPITAL	-	-	-	-	-	-	-	-
5730000 COMPRA DE TITULOS Y VALORES	-	-	-	-	-	-	-	-
5740000 CONCESION DE PRESTAMOS	-	-	-	-	-	-	-	-
5750000 INVERSIONES EN FIDEICOMISOS, MANDATOS Y OTROS ANALOGOS	-	-	-	-	-	-	-	-



UNIVERSIDAD TECNOLÓGICA DE CORREGIDORA - UTC

AL 31 DE DICIEMBRE DE 2022

ESTADO ANALITICO DE INGRESOS POR FUENTE DE FINANCIAMIENTO - F22 - ESTATAL

Rubro de Ingresos por Fuente de Financiamiento	Ingresos Estimados (1)	Ampliaciones / Reducciones (2)	Ingresos/Egresos Modificados (3 = 1+2)		Ingresos/Egresos Devengados (4)		Ingresos Recaudados (5)	Diferencia (6 =5-1)
INGRESOS POR FUENTE DE FINANCIAMIENTO	19,242,968.00	1,594,947.00	20,837,915.00	-	20,837,915.00	-	20,837,915.00	1,594,947.00

ESTADO ANALÍTICO DEL EJERCICIO DEL PRESUPUESTO DE EGRESOS CLASIFICACIÓN POR OBJETO DEL GASTO.

Concepto	Egresos Aprobados (1)	Ampliaciones/Redu	Ingresos/Egresos Modificados (3 = 1+2)	Egresos Comprometidos (4)	Ingresos/Egresos Devengados (5)	Egresos Ejercidos (6)	Egresos Pagados (7)	Subejercicio (8 =3-5)
5760000 OTRAS INVERSIONES FINANCIERAS	-	-	-	-	-	-	-	-
5790000 PROVISIONES PARA CONTINGENCIAS Y OTRAS EROGACIONES ESPECIALES	-	-	-	-	-	-	-	-
5800000 PARTICIPACIONES Y APORTACIONES	-	-	-	-	-	-	-	-
5810000 PARTICIPACIONES	-	-	-	-	-	-	-	-
5830000 APORTACIONES	-	-	-	-	-	-	-	-
5850000 CONVENIOS	-	-	-	-	-	-	-	-
5900000 DEUDA PUBLICA	-	-	-	-	-	-	-	-
5910000 AMORTIZACION DE LA DEUDA PUBLICA	-	-	-	-	-	-	-	-
5920000 INTERESES DE LA DEUDA PUBLICA	-	-	-	-	-	-	-	-
5930000 COMISIONES DE LA DEUDA PUBLICA	-	-	-	-	-	-	-	-
5940000 GASTOS DE LA DEUDA PUBLICA	-	-	-	-	-	-	-	-
5950000 COSTO POR COBERTURAS	-	-	-	-	-	-	-	-



UNIVERSIDAD TECNOLÓGICA DE CORREGIDORA - UTC

AL 31 DE DICIEMBRE DE 2022

ESTADO ANALITICO DE INGRESOS POR FUENTE DE FINANCIAMIENTO - F22 - ESTATAL

Rubro de Ingresos por Fuente de Financiamiento	Ingresos Estimados (1)	Ampliaciones / Reducciones (2)	Ingresos/Egresos Modificados (3 = 1+2)	Ingresos/Egresos Devengados (4)	Ingresos Recaudados (5)	Diferencia (6 =5-1)
INGRESOS POR FUENTE DE FINANCIAMIENTO	19,242,968.00	- 1,594,947.00	20,837,915.00	-	20,837,915.00	1,594,947.00

ESTADO ANÁLITICO DEL EJERCICIO DEL PRESUPUESTO DE EGRESOS CLASIFICACIÓN POR OBJETO DEL GASTO.

Concepto	Egresos Aprobados (1)	Ampliaciones/Redu	Ingresos/Egresos Modificados (3 = 1+2)	Egresos Comprometidos (4)	Ingresos/Egresos Devengados (5)	Egresos Ejercidos (6)	Egresos Pagados (7)	Subejercicio (8 =3-5)
5960000 APOYOS FINANCIEROS	-	-	-	-	-	-	-	-
5990000 ADEUDOS DE EJERCICIOS FISCALES ANTERIORES (ADEFAS)	-	-	-	-	-	-	-	-
DIFERENCIA	- 38,485,936.00	- 3,238,189.28	41,724,125.28	20,886,210.28	41,560,011.16	20,722,096.16	41,560,011.16	1,759,061.12



M. en F. Ana Eugenia Patiño Correa
Rectora



C.P. Ana María de los Angeles Arias Avendaño
Directora de Administración y Finanzas



UNIVERSIDAD TECNOLÓGICA DE CORREGIDORA - UTC

AL 31 DE DICIEMBRE DE 2022

ESTADO ANALITICO DE INGRESOS POR FUENTE DE FINANCIAMIENTO - V35 FEDERAL

Rubro de Ingresos por Fuente de Financiamiento	Ingresos Estimados (1)	Ampliaciones / Reducciones (2)	Ingresos/Egresos Modificados (3 = 1+2)	Ingresos/Egresos Devengados (4)	Ingresos Recaudados (5)	Diferencia (6 =5-1)
INGRESOS POR FUENTE DE FINANCIAMIENTO	11,143,202.00	601,141.00	11,744,343.00	-	11,744,343.00	601,141.00

ESTADO ANÁLITICO DEL EJERCICIO DEL PRESUPUESTO DE EGRESOS CLASIFICACIÓN POR OBJETO DEL GASTO.

Concepto	Egresos Aprobados (1)	Ampliaciones/Redu	Ingresos/Egresos Modificados (3 = 1+2)	Egresos Comprometidos (4)	Ingresos/Egresos Devengados (5)	Egresos Ejercidos (6)	Egresos Pagados (7)	Subejercicio (8 =3-5)
TOTAL EGRESOS POR FUENTE DE FINANCIAMIENTO	11,143,202.00	601,413.52	11,744,615.52	9,864,921.43	9,864,921.43	9,864,921.43	9,864,921.43	1,879,694.09
5100000 SERVICIOS PERSONALES	10,329,733.00	467,389.00	10,797,122.00	8,917,700.43	8,917,700.43	8,917,700.43	8,917,700.43	1,879,421.57
5110000 REMUNERACIONES AL PERSONAL DE CARACTER PERMANENTE	7,103,615.00	700,604.81	6,403,010.19	5,373,328.57	5,373,328.57	5,373,328.57	5,373,328.57	1,029,681.62
5120000 REMUNERACIONES AL PERSONAL DE CARACTER TRANSITORIO	-	1,032,673.68	1,032,673.68	1,032,673.68	1,032,673.68	1,032,673.68	1,032,673.68	-
5130000 REMUNERACIONES ADICIONALES Y ESPECIALES	1,152,619.00	112,548.63	1,265,167.63	898,270.55	898,270.55	898,270.55	898,270.55	366,897.08
5140000 SEGURIDAD SOCIAL	1,383,453.00	4,981.85	1,378,471.15	1,123,518.19	1,123,518.19	1,123,518.19	1,123,518.19	254,952.96
5150000 OTRAS PRESTACIONES SOCIALES Y ECONOMICAS	690,046.00	27,753.35	717,799.35	489,909.44	489,909.44	489,909.44	489,909.44	227,889.91
5160000 PREVISIONES	-	-	-	-	-	-	-	-
5170000 PAGO DE ESTIMULOS A SERVIDORES PUBLICOS	-	-	-	-	-	-	-	-
5200000 MATERIALES Y SUMINISTROS	-	4,354.25	4,354.25	4,354.25	4,354.25	4,354.25	4,354.25	-
5210000 MATERIALES DE ADMINISTRACION, EMISION DE DOCUMENTOS Y ARTICULOS OFICIALES	-	-	-	-	-	-	-	-
5220000 ALIMENTOS Y UTENSILIOS	-	726.00	726.00	726.00	726.00	726.00	726.00	-



UNIVERSIDAD TECNOLÓGICA DE CORREGIDORA - UTC

AL 31 DE DICIEMBRE DE 2022

ESTADO ANALITICO DE INGRESOS POR FUENTE DE FINANCIAMIENTO - V35 FEDERAL

Rubro de Ingresos por Fuente de Financiamiento	Ingresos Estimados (1)	Ampliaciones / Reducciones (2)	Ingresos/Egresos Modificados (3 = 1+2)	Ingresos/Egresos Devengados (4)	Ingresos Recaudados (5)	Diferencia (6 = 5-1)
INGRESOS POR FUENTE DE FINANCIAMIENTO	11,143,202.00	- 601,141.00	- 11,744,343.00	-	- 11,744,343.00	- 601,141.00

ESTADO ANÁLITICO DEL EJERCICIO DEL PRESUPUESTO DE EGRESOS CLASIFICACIÓN POR OBJETO DEL GASTO.

Concepto	Egresos Aprobados (1)	Ampliaciones/Redu	Ingresos/Egresos Modificados (3 = 1+2)	Egresos Comprometidos (4)	Ingresos/Egresos Devengados (5)	Egresos Ejercidos (6)	Egresos Pagados (7)	Subejercicio (8 = 3-5)
5230000 MATERIAS PRIMAS Y MATERIALES DE PRODUCCION Y COMERCIALIZACION	-	-	-	-	-	-	-	-
5240000 MATERIALES Y ARTICULOS DE CONSTRUCCION Y DE REPARACION	-	3,628.25	3,628.25	3,628.25	3,628.25	3,628.25	3,628.25	-
5250000 PRODUCTOS QUIMICOS, FARMACEUTICOS Y DE LABORATORIO	-	-	-	-	-	-	-	-
5260000 COMBUSTIBLES, LUBRICANTES Y ADITIVOS	-	-	-	-	-	-	-	-
5270000 VESTUARIO, BLANCOS, PRENDAS DE PROTECCION Y ARTICULOS DEPORTIVOS	-	-	-	-	-	-	-	-
5280000 MATERIALES Y SUMINISTROS PARA SEGURIDAD	-	-	-	-	-	-	-	-
5290000 HERRAMIENTAS, REFACCIONES Y ACCESORIOS MENORES	-	-	-	-	-	-	-	-
5300000 SERVICIOS GENERALES	813,469.00	129,670.27	943,139.27	942,866.75	942,866.75	942,866.75	942,866.75	272.52
5310000 SERVICIOS BASICOS	813,469.00	- 73,595.63	739,873.37	739,873.37	739,873.37	739,873.37	739,873.37	-
5320000 SERVICIOS DE ARRENDAMIENTO	-	-	-	-	-	-	-	-
5330000 SERVICIOS PROFESIONALES, CIENTIFICOS, TECNICOS Y OTROS SERVICIOS	-	123,511.69	123,511.69	123,511.69	123,511.69	123,511.69	123,511.69	-



UNIVERSIDAD TECNOLÓGICA DE CORREGIDORA - UTC

AL 31 DE DICIEMBRE DE 2022

ESTADO ANALITICO DE INGRESOS POR FUENTE DE FINANCIAMIENTO - V35 FEDERAL

Rubro de Ingresos por Fuente de Financiamiento	Ingresos Estimados (1)	Ampliaciones / Reducciones (2)	Ingresos/Egresos Modificados (3 = 1+2)	Ingresos/Egresos Devengados (4)	Ingresos Recaudados (5)	Diferencia (6 =5-1)
INGRESOS POR FUENTE DE FINANCIAMIENTO	11,143,202.00	- 601,141.00	- 11,744,343.00	-	- 11,744,343.00	- 601,141.00

ESTADO ANÁLITICO DEL EJERCICIO DEL PRESUPUESTO DE EGRESOS CLASIFICACIÓN POR OBJETO DEL GASTO.

Concepto	Egresos Aprobados (1)	Ampliaciones/Redu	Ingresos/Egresos Modificados (3 = 1+2)	Egresos Comprometidos (4)	Ingresos/Egresos Devengados (5)	Egresos Ejercidos (6)	Egresos Pagados (7)	Subejercicio (8 =3-5)
5340000 SERVICIOS FINANCIEROS, BANCARIOS Y COMERCIALES	-	463.92	463.92	191.40	191.40	191.40	191.40	272.52
5350000 SERVICIOS DE INSTALACION, REPARACION, MANTENIMIENTO Y CONSERVACION	-	79,290.29	79,290.29	79,290.29	79,290.29	79,290.29	79,290.29	-
5360000 SERVICIOS DE COMUNICACION SOCIAL Y PUBLICIDAD	-	-	-	-	-	-	-	-
5370000 SERVICIOS DE TRASLADO Y VIATICOS	-	-	-	-	-	-	-	-
5380000 SERVICIOS OFICIALES	-	-	-	-	-	-	-	-
5390000 OTROS SERVICIOS GENERALES	-	-	-	-	-	-	-	-
5400000 TRANSFERENCIAS, ASIGNACIONES, SUBSIDIOS Y OTRAS AYUDAS	-	-	-	-	-	-	-	-
5410000 TRANSFERENCIAS INTERNAS Y ASIGNACIONES AL SECTOR PUBLICO	-	-	-	-	-	-	-	-
5420000 TRANSFERENCIAS AL RESTO DEL SECTOR PUBLICO	-	-	-	-	-	-	-	-
5430000 SUBSIDIOS Y SUBVENCIONES	-	-	-	-	-	-	-	-
5440000 AYUDAS SOCIALES	-	-	-	-	-	-	-	-



UNIVERSIDAD TECNOLÓGICA DE CORREGIDORA - UTC

AL 31 DE DICIEMBRE DE 2022

ESTADO ANALITICO DE INGRESOS POR FUENTE DE FINANCIAMIENTO - V35 FEDERAL

Rubro de Ingresos por Fuente de Financiamiento	Ingresos Estimados (1)	Ampliaciones / Reducciones (2)	Ingresos/Egresos Modificados (3 = 1+2)	Ingresos/Egresos Devengados (4)	Ingresos Recaudados (5)	Diferencia (6 = 5-1)
INGRESOS POR FUENTE DE FINANCIAMIENTO	11,143,202.00	601,141.00	11,744,343.00	-	11,744,343.00	601,141.00

ESTADO ANALÍTICO DEL EJERCICIO DEL PRESUPUESTO DE EGRESOS CLASIFICACIÓN POR OBJETO DEL GASTO.

Concepto	Egresos Aprobados (1)	Ampliaciones/Redu	Ingresos/Egresos Modificados (3 = 1+2)	Egresos Comprometidos (4)	Ingresos/Egresos Devengados (5)	Egresos Ejercidos (6)	Egresos Pagados (7)	Subejercicio (8 = 3-5)
5450000 PENSIONES Y JUBILACIONES	-	-	-	-	-	-	-	-
5460000 TRANSFERENCIAS A FIDEICOMISOS, MANDATOS Y OTROS ANALOGOS	-	-	-	-	-	-	-	-
5470000 TRANSFERENCIAS A LA SEGURIDAD SOCIAL	-	-	-	-	-	-	-	-
5480000 DONATIVOS	-	-	-	-	-	-	-	-
5490000 TRANSFERENCIAS AL EXTERIOR	-	-	-	-	-	-	-	-
5500000 BIENES MUEBLES, INMUEBLES E INTANGIBLES	-	-	-	-	-	-	-	-
5510000 MOBILIARIO Y EQUIPO DE ADMINISTRACION	-	-	-	-	-	-	-	-
5520000 MOBILIARIO Y EQUIPO EDUCACIONAL Y RECREATIVO	-	-	-	-	-	-	-	-
5530000 EQUIPO E INSTRUMENTAL MEDICO Y DE LABORATORIO	-	-	-	-	-	-	-	-
5540000 VEHICULOS Y EQUIPO DE TRANSPORTE	-	-	-	-	-	-	-	-
5550000 EQUIPO DE DEFENSA Y SEGURIDAD	-	-	-	-	-	-	-	-
5560000 MAQUINARIA, OTROS EQUIPOS Y HERRAMIENTAS	-	-	-	-	-	-	-	-



UNIVERSIDAD TECNOLÓGICA DE CORREGIDORA - UTC

AL 31 DE DICIEMBRE DE 2022

ESTADO ANALITICO DE INGRESOS POR FUENTE DE FINANCIAMIENTO - V35 FEDERAL

Rubro de Ingresos por Fuente de Financiamiento	Ingresos Estimados (1)	Ampliaciones / Reducciones (2)	Ingresos/Egresos Modificados (3 = 1+2)	Ingresos/Egresos Devengados (4)	Ingresos Recaudados (5)	Diferencia (6 =5-1)
INGRESOS POR FUENTE DE FINANCIAMIENTO	11,143,202.00	601,141.00	11,744,343.00	11,744,343.00	11,744,343.00	601,141.00

ESTADO ANÁLITICO DEL EJERCICIO DEL PRESUPUESTO DE EGRESOS CLASIFICACIÓN POR OBJETO DEL GASTO.

Concepto	Egresos Aprobados (1)	Ampliaciones/Redu	Ingresos/Egresos Modificados (3 = 1+2)	Egresos Comprometidos (4)	Ingresos/Egresos Devengados (5)	Egresos Ejercidos (6)	Egresos Pagados (7)	Subejercicio (8 =3-5)
5570000 ACTIVOS BIOLOGICOS	-	-	-	-	-	-	-	-
5580000 BIENES INMUEBLES	-	-	-	-	-	-	-	-
5590000 ACTIVOS INTANGIBLES	-	-	-	-	-	-	-	-
5600000 INVERSION PUBLICA	-	-	-	-	-	-	-	-
5610000 OBRA PUBLICA EN BIENES DE DOMINIO PUBLICO	-	-	-	-	-	-	-	-
5620000 OBRA PUBLICA EN BIENES PROPIOS	-	-	-	-	-	-	-	-
5630000 PROYECTOS PRODUCTIVOS Y ACCIONES DE FOMENTO	-	-	-	-	-	-	-	-
5700000 INVERSIONES FINANCIERAS Y OTRAS PROVISIONES	-	-	-	-	-	-	-	-
5710000 INVERSIONES PARA EL FOMENTO DE ACTIVIDADES PRODUCTIVAS	-	-	-	-	-	-	-	-
5720000 ACCIONES Y PARTICIPACIONES DE CAPITAL	-	-	-	-	-	-	-	-
5730000 COMPRA DE TITULOS Y VALORES	-	-	-	-	-	-	-	-
5740000 CONCESION DE PRESTAMOS	-	-	-	-	-	-	-	-
5750000 INVERSIONES EN FIDEICOMISOS, MANDATOS Y OTROS ANALOGOS	-	-	-	-	-	-	-	-



UNIVERSIDAD TECNOLÓGICA DE CORREGIDORA - UTC

AL 31 DE DICIEMBRE DE 2022

ESTADO ANALITICO DE INGRESOS POR FUENTE DE FINANCIAMIENTO - V35 FEDERAL

Rubro de Ingresos por Fuente de Financiamiento	Ingresos Estimados (1)	Ampliaciones / Reducciones (2)	Ingresos/Egresos Modificados (3 = 1+2)	Ingresos/Egresos Devengados (4)	Ingresos Recaudados (5)	Diferencia (6 =5-1)
INGRESOS POR FUENTE DE FINANCIAMIENTO	11,143,202.00	601,141.00	11,744,343.00	-	11,744,343.00	601,141.00

ESTADO ANÁLITICO DEL EJERCICIO DEL PRESUPUESTO DE EGRESOS CLASIFICACIÓN POR OBJETO DEL GASTO.

Concepto	Egresos Aprobados (1)	Ampliaciones/Redu	Ingresos/Egresos Modificados (3 = 1+2)	Egresos Comprometidos (4)	Ingresos/Egresos Devengados (5)	Egresos Ejercidos (6)	Egresos Pagados (7)	Subejercicio (8 =3-5)
5760000 OTRAS INVERSIONES FINANCIERAS	-	-	-	-	-	-	-	-
5790000 PROVISIONES PARA CONTINGENCIAS Y OTRAS EROGACIONES ESPECIALES	-	-	-	-	-	-	-	-
5800000 PARTICIPACIONES Y APORTACIONES	-	-	-	-	-	-	-	-
5810000 PARTICIPACIONES	-	-	-	-	-	-	-	-
5830000 APORTACIONES	-	-	-	-	-	-	-	-
5850000 CONVENIOS	-	-	-	-	-	-	-	-
5900000 DEUDA PUBLICA	-	-	-	-	-	-	-	-
5910000 AMORTIZACION DE LA DEUDA PUBLICA	-	-	-	-	-	-	-	-
5920000 INTERESES DE LA DEUDA PUBLICA	-	-	-	-	-	-	-	-
5930000 COMISIONES DE LA DEUDA PUBLICA	-	-	-	-	-	-	-	-
5940000 GASTOS DE LA DEUDA PUBLICA	-	-	-	-	-	-	-	-
5950000 COSTO POR COBERTURAS	-	-	-	-	-	-	-	-



UNIVERSIDAD TECNOLÓGICA DE CORREGIDORA - UTC

AL 31 DE DICIEMBRE DE 2022

ESTADO ANALITICO DE INGRESOS POR FUENTE DE FINANCIAMIENTO - V35 FEDERAL

Rubro de Ingresos por Fuente de Financiamiento	Ingresos Estimados (1)	Ampliaciones / Reducciones (2)	Ingresos/Egresos Modificados (3 = 1+2)		Ingresos/Egresos Devengados (4)		Ingresos Recaudados (5)	Diferencia (6 =5-1)
INGRESOS POR FUENTE DE FINANCIAMIENTO	11,143,202.00	601,141.00	11,744,343.00	-	11,744,343.00	-	11,744,343.00	601,141.00

ESTADO ANÁLITICO DEL EJERCICIO DEL PRESUPUESTO DE EGRESOS CLASIFICACIÓN POR OBJETO DEL GASTO.

Concepto	Egresos Aprobados (1)	Ampliaciones/Redu	Ingresos/Egresos Modificados (3 = 1+2)	Egresos Comprometidos (4)	Ingresos/Egresos Devengados (5)	Egresos Ejercidos (6)	Egresos Pagados (7)	Subejercicio (8 =3-5)
5960000 APOYOS FINANCIEROS	-	-	-	-	-	-	-	-
5990000 ADEUDOS DE EJERCICIOS FISCALES ANTERIORES (ADEFAS)	-	-	-	-	-	-	-	-
DIFERENCIA	22,286,404.00	1,202,554.52	23,488,958.52	9,864,921.43	21,609,264.43	9,864,921.43	21,609,264.43	2,480,835.09

M. en F. Ana Eugenia Patiño Correa
Rectora

C.P. Ana María de los Ángeles Arias Avendaño
Directora de Administración y Finanzas



UNIVERSIDAD TECNOLÓGICA DE CORREGIDORA - UTC

AL 31 DE DICIEMBRE DE 2022

ESTADO ANALITICO DE INGRESOS POR FUENTE DE FINANCIAMIENTO - 01G - PROPIOS

Rubro de Ingresos por Fuente de Financiamiento	Ingresos Estimados (1)	Ampliaciones / Reducciones (2)	Ingresos/Egresos Modificados (3 = 1+2)	Ingresos/Egresos Devengados (4)	Ingresos Recaudados (5)	Diferencia (6 =5-1)
INGRESOS POR FUENTE DE FINANCIAMIENTO	1,634,011.00	4,146,577.85	5,780,588.85	5,780,588.85	5,780,588.85	4,146,577.85

ESTADO ANALÍTICO DEL EJERCICIO DEL PRESUPUESTO DE EGRESOS CLASIFICACIÓN POR OBJETO DEL GASTO.

Concepto	Egresos Aprobados (1)	Ampliaciones/Redu	Ingresos/Egresos Modificados (3 = 1+2)	Egresos Comprometidos (4)	Ingresos/Egresos Devengados (5)	Egresos Ejercidos (6)	Egresos Pagados (7)	Subejercicio (8 =3-5)
TOTAL EGRESOS POR FUENTE DE FINANCIAMIENTO	1,634,011.00	5,901,729.04	7,535,740.04	5,616,904.97	5,616,904.97	5,616,904.97	5,616,904.97	1,918,835.07
5100000 SERVICIOS PERSONALES	-	9,373.50	9,373.50	9,373.50	9,373.50	9,373.50	9,373.50	-
5110000 REMUNERACIONES AL PERSONAL DE CARACTER PERMANENTE	-	-	-	-	-	-	-	-
5120000 REMUNERACIONES AL PERSONAL DE CARACTER TRANSITORIO	-	-	-	-	-	-	-	-
5130000 REMUNERACIONES ADICIONALES Y ESPECIALES	-	-	-	-	-	-	-	-
5140000 SEGURIDAD SOCIAL	-	-	-	-	-	-	-	-
5150000 OTRAS PRESTACIONES SOCIALES Y ECONOMICAS	-	9,373.50	9,373.50	9,373.50	9,373.50	9,373.50	9,373.50	-
5160000 PREVISIONES	-	-	-	-	-	-	-	-
5170000 PAGO DE ESTIMULOS A SERVIDORES PUBLICOS	-	-	-	-	-	-	-	-
5200000 MATERIALES Y SUMINISTROS	383,752.00	1,640,824.59	2,024,576.59	1,114,872.74	1,114,872.74	1,114,872.74	1,114,872.74	909,703.85
5210000 MATERIALES DE ADMINISTRACION, EMISION DE DOCUMENTOS Y ARTICULOS OFICIALES	283,982.00	584,778.83	868,760.83	577,839.02	577,839.02	577,839.02	577,839.02	290,921.81
5220000 ALIMENTOS Y UTENSILIOS	-	57,859.76	57,859.76	55,388.36	55,388.36	55,388.36	55,388.36	2,471.40



UNIVERSIDAD TECNOLÓGICA DE CORREGIDORA - UTC

AL 31 DE DICIEMBRE DE 2022

ESTADO ANALITICO DE INGRESOS POR FUENTE DE FINANCIAMIENTO - 01G - PROPIOS

Rubro de Ingresos por Fuente de Financiamiento	Ingresos Estimados (1)	Ampliaciones / Reducciones (2)	Ingresos/Egresos Modificados (3 = 1+2)	Ingresos/Egresos Devengados (4)	Ingresos Recaudados (5)	Diferencia (6 = 5-1)
INGRESOS POR FUENTE DE FINANCIAMIENTO	1,634,011.00	4,146,577.85	5,780,588.85	5,780,588.85	5,780,588.85	4,146,577.85

ESTADO ANÁLITICO DEL EJERCICIO DEL PRESUPUESTO DE EGRESOS CLASIFICACIÓN POR OBJETO DEL GASTO.

Concepto	Egresos Aprobados (1)	Ampliaciones/Redu	Ingresos/Egresos Modificados (3 = 1+2)	Egresos Comprometidos (4)	Ingresos/Egresos Devengados (5)	Egresos Ejercidos (6)	Egresos Pagados (7)	Subejercicio (8 = 3-5)
5230000 MATERIAS PRIMAS Y MATERIALES DE PRODUCCION Y COMERCIALIZACION	-	-	-	-	-	-	-	-
5240000 MATERIALES Y ARTICULOS DE CONSTRUCCION Y DE REPARACION	-	53,728.75	53,728.75	52,915.94	52,915.94	52,915.94	52,915.94	812.81
5250000 PRODUCTOS QUIMICOS, FARMACEUTICOS Y DE LABORATORIO	19,500.00	54,768.34	74,268.34	63,836.02	63,836.02	63,836.02	63,836.02	10,432.32
5260000 COMBUSTIBLES, LUBRICANTES Y ADITIVOS	80,270.00	816,687.01	896,957.01	296,987.76	296,987.76	296,987.76	296,987.76	599,969.25
5270000 VESTUARIO, BLANCOS, PRENDAS DE PROTECCION Y ARTICULOS DEPORTIVOS	-	5,153.40	5,153.40	4,957.64	4,957.64	4,957.64	4,957.64	195.76
5280000 MATERIALES Y SUMINISTROS PARA SEGURIDAD	-	-	-	-	-	-	-	-
5290000 HERRAMIENTAS, REFACCIONES Y ACCESORIOS MENORES	-	67,848.50	67,848.50	62,948.00	62,948.00	62,948.00	62,948.00	4,900.50
5300000 SERVICIOS GENERALES	800,259.00	2,200,808.11	3,001,067.11	2,189,768.72	2,189,768.72	2,189,768.72	2,189,768.72	811,298.39
5310000 SERVICIOS BASICOS	-	476,465.54	476,465.54	359,248.40	359,248.40	359,248.40	359,248.40	117,217.14
5320000 SERVICIOS DE ARRENDAMIENTO	-	21,421.66	21,421.66	21,421.66	21,421.66	21,421.66	21,421.66	-
5330000 SERVICIOS PROFESIONALES, CIENTIFICOS, TECNICOS Y OTROS SERVICIOS	-	555,025.61	555,025.61	438,378.42	438,378.42	438,378.42	438,378.42	116,647.19



UNIVERSIDAD TECNOLÓGICA DE CORREGIDORA - UTC

AL 31 DE DICIEMBRE DE 2022

ESTADO ANALITICO DE INGRESOS POR FUENTE DE FINANCIAMIENTO - 01G - PROPIOS

Rubro de Ingresos por Fuente de Financiamiento	Ingresos Estimados (1)	Ampliaciones / Reducciones (2)	Ingresos/Egresos Modificados (3 = 1+2)	Ingresos/Egresos Devengados (4)	Ingresos Recaudados (5)	Diferencia (6 =5-1)
INGRESOS POR FUENTE DE FINANCIAMIENTO	1,634,011.00	4,146,577.85	5,780,588.85	-	5,780,588.85	4,146,577.85

ESTADO ANÁLITICO DEL EJERCICIO DEL PRESUPUESTO DE EGRESOS CLASIFICACIÓN POR OBJETO DEL GASTO.

Concepto	Egresos Aprobados (1)	Ampliaciones/Redu	Ingresos/Egresos Modificados (3 = 1+2)	Egresos Comprometidos (4)	Ingresos/Egresos Devengados (5)	Egresos Ejercidos (6)	Egresos Pagados (7)	Subejercicio (8 =3-5)
5340000 SERVICIOS FINANCIEROS, BANCARIOS Y COMERCIALES	130,000.00	92,312.81	222,312.81	216,294.67	216,294.67	216,294.67	216,294.67	6,018.14
5350000 SERVICIOS DE INSTALACION, REPARACION, MANTENIMIENTO Y CONSERVACION	199,300.00	239,398.38	438,698.38	369,327.77	369,327.77	369,327.77	369,327.77	69,370.61
5360000 SERVICIOS DE COMUNICACION SOCIAL Y PUBLICIDAD	152,000.00	65,526.00	86,474.00	37,932.00	37,932.00	37,932.00	37,932.00	48,542.00
5370000 SERVICIOS DE TRASLADO Y VIATICOS	18,959.00	140,219.73	159,178.73	141,972.73	141,972.73	141,972.73	141,972.73	17,206.00
5380000 SERVICIOS OFICIALES	240,500.00	616,430.38	856,930.38	515,019.07	515,019.07	515,019.07	515,019.07	341,911.31
5390000 OTROS SERVICIOS GENERALES	59,500.00	125,060.00	184,560.00	90,174.00	90,174.00	90,174.00	90,174.00	94,386.00
5400000 TRANSFERENCIAS, ASIGNACIONES, SUBSIDIOS Y OTRAS AYUDAS	-	1,873,372.69	1,873,372.69	1,675,539.86	1,675,539.86	1,675,539.86	1,675,539.86	197,832.83
5410000 TRANSFERENCIAS INTERNAS Y ASIGNACIONES AL SECTOR PUBLICO	-	-	-	-	-	-	-	-
5420000 TRANSFERENCIAS AL RESTO DEL SECTOR PUBLICO	-	-	-	-	-	-	-	-
5430000 SUBSIDIOS Y SUBVENCIONES	-	-	-	-	-	-	-	-
5440000 AYUDAS SOCIALES	-	1,873,372.69	1,873,372.69	1,675,539.86	1,675,539.86	1,675,539.86	1,675,539.86	197,832.83



UNIVERSIDAD TECNOLÓGICA DE CORREGIDORA - UTC

AL 31 DE DICIEMBRE DE 2022

ESTADO ANALITICO DE INGRESOS POR FUENTE DE FINANCIAMIENTO - 01G - PROPIOS

Rubro de Ingresos por Fuente de Financiamiento	Ingresos Estimados (1)	Ampliaciones / Reducciones (2)	Ingresos/Egresos Modificados (3 = 1+2)	Ingresos/Egresos Devengados (4)	Ingresos Recaudados (5)	Diferencia (6 =5-1)
INGRESOS POR FUENTE DE FINANCIAMIENTO	1,634,011.00	4,146,577.85	5,780,588.85	5,780,588.85	5,780,588.85	4,146,577.85

ESTADO ANÁLITICO DEL EJERCICIO DEL PRESUPUESTO DE EGRESOS CLASIFICACIÓN POR OBJETO DEL GASTO.

Concepto	Egresos Aprobados (1)	Ampliaciones/Redu	Ingresos/Egresos Modificados (3 = 1+2)	Egresos Comprometidos (4)	Ingresos/Egresos Devengados (5)	Egresos Ejercidos (6)	Egresos Pagados (7)	Subejercicio (8 =3-5)
5450000 PENSIONES Y JUBILACIONES	-	-	-	-	-	-	-	-
5460000 TRANSFERENCIAS A FIDEICOMISOS, MANDATOS Y OTROS ANALOGOS	-	-	-	-	-	-	-	-
5470000 TRANSFERENCIAS A LA SEGURIDAD SOCIAL	-	-	-	-	-	-	-	-
5480000 DONATIVOS	-	-	-	-	-	-	-	-
5490000 TRANSFERENCIAS AL EXTERIOR	-	-	-	-	-	-	-	-
5500000 BIENES MUEBLES, INMUEBLES E INTANGIBLES	450,000.00	177,350.15	627,350.15	627,350.15	627,350.15	627,350.15	627,350.15	-
5510000 MOBILIARIO Y EQUIPO DE ADMINISTRACION	-	156,450.15	156,450.15	156,450.15	156,450.15	156,450.15	156,450.15	-
5520000 MOBILIARIO Y EQUIPO EDUCACIONAL Y RECREATIVO	-	-	-	-	-	-	-	-
5530000 EQUIPO E INSTRUMENTAL MEDICO Y DE LABORATORIO	-	-	-	-	-	-	-	-
5540000 VEHICULOS Y EQUIPO DE TRANSPORTE	450,000.00	20,900.00	470,900.00	470,900.00	470,900.00	470,900.00	470,900.00	-
5550000 EQUIPO DE DEFENSA Y SEGURIDAD	-	-	-	-	-	-	-	-
5560000 MAQUINARIA, OTROS EQUIPOS Y HERRAMIENTAS	-	-	-	-	-	-	-	-



UNIVERSIDAD TECNOLÓGICA DE CORREGIDORA - UTC

AL 31 DE DICIEMBRE DE 2022

ESTADO ANALITICO DE INGRESOS POR FUENTE DE FINANCIAMIENTO - 01G - PROPIOS

Rubro de Ingresos por Fuente de Financiamiento	Ingresos Estimados (1)	Ampliaciones / Reducciones (2)	Ingresos/Egresos Modificados (3 = 1+2)		Ingresos/Egresos Devengados (4)		Ingresos Recaudados (5)	Diferencia (6 =5-1)
INGRESOS POR FUENTE DE FINANCIAMIENTO	1,634,011.00	4,146,577.85	5,780,588.85	-	5,780,588.85	-	5,780,588.85	4,146,577.85

ESTADO ANALÍTICO DEL EJERCICIO DEL PRESUPUESTO DE EGRESOS CLASIFICACIÓN POR OBJETO DEL GASTO.

Concepto	Egresos Aprobados (1)	Ampliaciones/Redu	Ingresos/Egresos Modificados (3 = 1+2)	Egresos Comprometidos (4)	Ingresos/Egresos Devengados (5)	Egresos Ejercidos (6)	Egresos Pagados (7)	Subejercicio (8 =3-5)
5570000 ACTIVOS BIOLOGICOS	-	-	-	-	-	-	-	-
5580000 BIENES INMUEBLES	-	-	-	-	-	-	-	-
5590000 ACTIVOS INTANGIBLES	-	-	-	-	-	-	-	-
5600000 INVERSION PUBLICA	-	-	-	-	-	-	-	-
5610000 OBRA PUBLICA EN BIENES DE DOMINIO PUBLICO	-	-	-	-	-	-	-	-
5620000 OBRA PUBLICA EN BIENES PROPIOS	-	-	-	-	-	-	-	-
5630000 PROYECTOS PRODUCTIVOS Y ACCIONES DE FOMENTO	-	-	-	-	-	-	-	-
5700000 INVERSIONES FINANCIERAS Y OTRAS PROVISIONES	-	-	-	-	-	-	-	-
5710000 INVERSIONES PARA EL FOMENTO DE ACTIVIDADES PRODUCTIVAS	-	-	-	-	-	-	-	-
5720000 ACCIONES Y PARTICIPACIONES DE CAPITAL	-	-	-	-	-	-	-	-
5730000 COMPRA DE TITULOS Y VALORES	-	-	-	-	-	-	-	-
5740000 CONCESION DE PRESTAMOS	-	-	-	-	-	-	-	-
5750000 INVERSIONES EN FIDEICOMISOS, MANDATOS Y OTROS ANALOGOS	-	-	-	-	-	-	-	-



UNIVERSIDAD TECNOLÓGICA DE CORREGIDORA - UTC

AL 31 DE DICIEMBRE DE 2022

ESTADO ANALITICO DE INGRESOS POR FUENTE DE FINANCIAMIENTO - 01G - PROPIOS

Rubro de Ingresos por Fuente de Financiamiento	Ingresos Estimados (1)	Ampliaciones / Reducciones (2)	Ingresos/Egresos Modificados (3 = 1+2)	Ingresos/Egresos Devengados (4)	Ingresos Recaudados (5)	Diferencia (6 = 5-1)
INGRESOS POR FUENTE DE FINANCIAMIENTO	1,634,011.00	4,146,577.85	5,780,588.85	5,780,588.85	5,780,588.85	4,146,577.85

ESTADO ANÁLITICO DEL EJERCICIO DEL PRESUPUESTO DE EGRESOS CLASIFICACIÓN POR OBJETO DEL GASTO.

Concepto	Egresos Aprobados (1)	Ampliaciones/Redu	Ingresos/Egresos Modificados (3 = 1+2)	Egresos Comprometidos (4)	Ingresos/Egresos Devengados (5)	Egresos Ejercidos (6)	Egresos Pagados (7)	Subejercicio (8 = 3-5)
5760000 OTRAS INVERSIONES FINANCIERAS	-	-	-	-	-	-	-	-
5790000 PROVISIONES PARA CONTINGENCIAS Y OTRAS EROGACIONES ESPECIALES	-	-	-	-	-	-	-	-
5800000 PARTICIPACIONES Y APORTACIONES	-	-	-	-	-	-	-	-
5810000 PARTICIPACIONES	-	-	-	-	-	-	-	-
5830000 APORTACIONES	-	-	-	-	-	-	-	-
5850000 CONVENIOS	-	-	-	-	-	-	-	-
5900000 DEUDA PUBLICA	-	-	-	-	-	-	-	-
5910000 AMORTIZACION DE LA DEUDA PUBLICA	-	-	-	-	-	-	-	-
5920000 INTERESES DE LA DEUDA PUBLICA	-	-	-	-	-	-	-	-
5930000 COMISIONES DE LA DEUDA PUBLICA	-	-	-	-	-	-	-	-
5940000 GASTOS DE LA DEUDA PUBLICA	-	-	-	-	-	-	-	-
5950000 COSTO POR COBERTURAS	-	-	-	-	-	-	-	-



UNIVERSIDAD TECNOLÓGICA DE CORREGIDORA - UTC

AL 31 DE DICIEMBRE DE 2022

ESTADO ANALITICO DE INGRESOS POR FUENTE DE FINANCIAMIENTO - 01G - PROPIOS

Rubro de Ingresos por Fuente de Financiamiento	Ingresos Estimados (1)	Ampliaciones / Reducciones (2)	Ingresos/Egresos Modificados (3 = 1+2)		Ingresos/Egresos Devengados (4)		Ingresos Recaudados (5)	Diferencia (6 =5-1)
INGRESOS POR FUENTE DE FINANCIAMIENTO	1,634,011.00	4,146,577.85	5,780,588.85	-	5,780,588.85	-	5,780,588.85	4,146,577.85

ESTADO ANÁLITICO DEL EJERCICIO DEL PRESUPUESTO DE EGRESOS CLASIFICACIÓN POR OBJETO DEL GASTO.

Concepto	Egresos Aprobados (1)	Ampliaciones/Redu	Ingresos/Egresos Modificados (3 = 1+2)	Egresos Comprometidos (4)	Ingresos/Egresos Devengados (5)	Egresos Ejercidos (6)	Egresos Pagados (7)	Subejercicio (8 =3-5)
5960000 APOYOS FINANCIEROS	-	-	-	-	-	-	-	-
5990000 ADEUDOS DE EJERCICIOS FISCALES ANTERIORES (ADEFAS)	-	-	-	-	-	-	-	-
DIFERENCIA	3,268,022.00	10,048,306.89	13,316,328.89	5,616,904.97	11,397,493.82	5,616,904.97	11,397,493.82	6,065,412.92

M. en F. Ana Eugenia Patino Correa
Rectora

C.P. Ana María de los Angeles Arias Avendaño
Directora de Administración y Finanzas



UNIVERSIDAD TECNOLÓGICA DE CORREGIDORA - UTC

AL 31 DE DICIEMBRE DE 2022

ESTADO ANALITICO DE INGRESOS POR FUENTE DE FINANCIAMIENTO - E21 - ESTATAL EXTRAORDINARIO

Rubro de Ingresos por Fuente de Financiamiento	Ingresos Estimados (1)	Ampliaciones / Reducciones (2)	Ingresos/Egresos Modificados (3 = 1+2)	Ingresos/Egresos Devengados (4)	Ingresos Recaudados (5)	Diferencia (6 =5-1)
INGRESOS POR FUENTE DE FINANCIAMIENTO	-	37,704.63	37,704.63	-	37,704.63	37,704.63

ESTADO ANÁLITICO DEL EJERCICIO DEL PRESUPUESTO DE EGRESOS CLASIFICACIÓN POR OBJETO DEL GASTO.

Concepto	Egresos Aprobados (1)	Ampliaciones/Redu	Ingresos/Egresos Modificados (3 = 1+2)	Egresos Comprometidos (4)	Ingresos/Egresos Devengados (5)	Egresos Ejercidos (6)	Egresos Pagados (7)	Subejercicio (8 =3-5)
TOTAL EGRESOS POR FUENTE DE FINANCIAMIENTO	-	52,703.84	52,703.84	52,703.84	52,616.96	52,616.96	52,616.96	86.88
5100000 SERVICIOS PERSONALES	-	-	-	-	-	-	-	-
5110000 REMUNERACIONES AL PERSONAL DE CARACTER PERMANENTE	-	-	-	-	-	-	-	-
5120000 REMUNERACIONES AL PERSONAL DE CARACTER TRANSITORIO	-	-	-	-	-	-	-	-
5130000 REMUNERACIONES ADICIONALES Y ESPECIALES	-	-	-	-	-	-	-	-
5140000 SEGURIDAD SOCIAL	-	-	-	-	-	-	-	-
5150000 OTRAS PRESTACIONES SOCIALES Y ECONOMICAS	-	-	-	-	-	-	-	-
5160000 PREVISIONES	-	-	-	-	-	-	-	-
5170000 PAGO DE ESTIMULOS A SERVIDORES PUBLICOS	-	-	-	-	-	-	-	-
5200000 MATERIALES Y SUMINISTROS	-	20,938.00	20,938.00	20,938.00	20,938.00	20,938.00	20,938.00	-
5210000 MATERIALES DE ADMINISTRACION, EMISION DE DOCUMENTOS Y ARTICULOS OFICIALES	-	6,032.00	6,032.00	6,032.00	6,032.00	6,032.00	6,032.00	-
5220000 ALIMENTOS Y UTENSILIOS	-	-	-	-	-	-	-	-



UNIVERSIDAD TECNOLÓGICA DE CORREGIDORA - UTC

AL 31 DE DICIEMBRE DE 2022

ESTADO ANALITICO DE INGRESOS POR FUENTE DE FINANCIAMIENTO - E21 - ESTATAL EXTRAORDINARIO

Rubro de Ingresos por Fuente de Financiamiento	Ingresos Estimados (1)	Ampliaciones / Reducciones (2)	Ingresos/Egresos Modificados (3 = 1+2)		Ingresos/Egresos Devengados (4)		Ingresos Recaudados (5)	Diferencia (6 =5-1)
INGRESOS POR FUENTE DE FINANCIAMIENTO	-	- 37,704.63	- 37,704.63	-	- 37,704.63	-	- 37,704.63	- 37,704.63

ESTADO ANALÍTICO DEL EJERCICIO DEL PRESUPUESTO DE EGRESOS CLASIFICACIÓN POR OBJETO DEL GASTO.

Concepto	Egresos Aprobados (1)	Ampliaciones/Redu	Ingresos/Egresos Modificados (3 = 1+2)	Egresos Comprometidos (4)	Ingresos/Egresos Devengados (5)	Egresos Ejercidos (6)	Egresos Pagados (7)	Subejercicio (8 =3-5)
5230000 MATERIAS PRIMAS Y MATERIALES DE PRODUCCION Y COMERCIALIZACION	-	-	-	-	-	-	-	-
5240000 MATERIALES Y ARTICULOS DE CONSTRUCCION Y DE REPARACION	-	-	-	-	-	-	-	-
5250000 PRODUCTOS QUIMICOS, FARMACEUTICOS Y DE LABORATORIO	-	10,788.00	10,788.00	10,788.00	10,788.00	10,788.00	10,788.00	-
5260000 COMBUSTIBLES, LUBRICANTES Y ADITIVOS	-	-	-	-	-	-	-	-
5270000 VESTUARIO, BLANCOS, PRENDAS DE PROTECCION Y ARTICULOS DEPORTIVOS	-	-	-	-	-	-	-	-
5280000 MATERIALES Y SUMINISTROS PARA SEGURIDAD	-	-	-	-	-	-	-	-
5290000 HERRAMIENTAS, REFACCIONES Y ACCESORIOS MENORES	-	4,118.00	4,118.00	4,118.00	4,118.00	4,118.00	4,118.00	-
5300000 SERVICIOS GENERALES	-	31,765.84	31,765.84	31,765.84	31,678.96	31,678.96	31,678.96	86.88
5310000 SERVICIOS BASICOS	-	14,727.57	14,727.57	14,727.57	14,643.84	14,643.84	14,643.84	83.73
5320000 SERVICIOS DE ARRENDAMIENTO	-	-	-	-	-	-	-	-
5330000 SERVICIOS PROFESIONALES, CIENTIFICOS, TECNICOS Y OTROS SERVICIOS	-	-	-	-	-	-	-	-



UNIVERSIDAD TECNOLÓGICA DE CORREGIDORA - UTC

AL 31 DE DICIEMBRE DE 2022

ESTADO ANALITICO DE INGRESOS POR FUENTE DE FINANCIAMIENTO - E21 - ESTATAL EXTRAORDINARIO

Rubro de Ingresos por Fuente de Financiamiento	Ingresos Estimados (1)	Ampliaciones / Reducciones (2)	Ingresos/Egresos Modificados (3 = 1+2)		Ingresos/Egresos Devengados (4)		Ingresos Recaudados (5)	Diferencia (6 =5-1)
INGRESOS POR FUENTE DE FINANCIAMIENTO	-	37,704.63	37,704.63	-	37,704.63	-	37,704.63	37,704.63

ESTADO ANALÍTICO DEL EJERCICIO DEL PRESUPUESTO DE EGRESOS CLASIFICACIÓN POR OBJETO DEL GASTO.

Concepto	Egresos Aprobados (1)	Ampliaciones/Redu	Ingresos/Egresos Modificados (3 = 1+2)	Egresos Comprometidos (4)	Ingresos/Egresos Devengados (5)	Egresos Ejercidos (6)	Egresos Pagados (7)	Subejercicio (8 =3-5)
5340000 SERVICIOS FINANCIEROS, BANCARIOS Y COMERCIALES	-	3.15	3.15	3.15	-	-	-	3.15
5350000 SERVICIOS DE INSTALACION, REPARACION, MANTENIMIENTO Y CONSERVACION	-	-	-	-	-	-	-	-
5360000 SERVICIOS DE COMUNICACION SOCIAL Y PUBLICIDAD	-	-	-	-	-	-	-	-
5370000 SERVICIOS DE TRASLADO Y VIATICOS	-	-	-	-	-	-	-	-
5380000 SERVICIOS OFICIALES	-	17,035.12	17,035.12	17,035.12	17,035.12	17,035.12	17,035.12	-
5390000 OTROS SERVICIOS GENERALES	-	-	-	-	-	-	-	-
5400000 TRANSFERENCIAS, ASIGNACIONES, SUBSIDIOS Y OTRAS AYUDAS	-	-	-	-	-	-	-	-
5410000 TRANSFERENCIAS INTERNAS Y ASIGNACIONES AL SECTOR PUBLICO	-	-	-	-	-	-	-	-
5420000 TRANSFERENCIAS AL RESTO DEL SECTOR PUBLICO	-	-	-	-	-	-	-	-
5430000 SUBSIDIOS Y SUBVENCIONES	-	-	-	-	-	-	-	-
5440000 AYUDAS SOCIALES	-	-	-	-	-	-	-	-



UNIVERSIDAD TECNOLÓGICA DE CORREGIDORA - UTC

AL 31 DE DICIEMBRE DE 2022

ESTADO ANALITICO DE INGRESOS POR FUENTE DE FINANCIAMIENTO - E21 - ESTATAL EXTRAORDINARIO

Rubro de Ingresos por Fuente de Financiamiento	Ingresos Estimados (1)	Ampliaciones / Reducciones (2)	Ingresos/Egresos Modificados (3 = 1+2)		Ingresos/Egresos Devengados (4)		Ingresos Recaudados (5)	Diferencia (6 =5-1)
INGRESOS POR FUENTE DE FINANCIAMIENTO	-	37,704.63	37,704.63	-	37,704.63	-	37,704.63	37,704.63

ESTADO ANÁLITICO DEL EJERCICIO DEL PRESUPUESTO DE EGRESOS CLASIFICACIÓN POR OBJETO DEL GASTO.

Concepto	Egresos Aprobados (1)	Ampliaciones/Redu	Ingresos/Egresos Modificados (3 = 1+2)	Egresos Comprometidos (4)	Ingresos/Egresos Devengados (5)	Egresos Ejercidos (6)	Egresos Pagados (7)	Subejercicio (8 =3-5)
5450000 PENSIONES Y JUBILACIONES	-	-	-	-	-	-	-	-
5460000 TRANSFERENCIAS A FIDEICOMISOS, MANDATOS Y OTROS ANALOGOS	-	-	-	-	-	-	-	-
5470000 TRANSFERENCIAS A LA SEGURIDAD SOCIAL	-	-	-	-	-	-	-	-
5480000 DONATIVOS	-	-	-	-	-	-	-	-
5490000 TRANSFERENCIAS AL EXTERIOR	-	-	-	-	-	-	-	-
5500000 BIENES MUEBLES, INMUEBLES E INTANGIBLES	-	-	-	-	-	-	-	-
5510000 MOBILIARIO Y EQUIPO DE ADMINISTRACION	-	-	-	-	-	-	-	-
5520000 MOBILIARIO Y EQUIPO EDUCACIONAL Y RECREATIVO	-	-	-	-	-	-	-	-
5530000 EQUIPO E INSTRUMENTAL MEDICO Y DE LABORATORIO	-	-	-	-	-	-	-	-
5540000 VEHICULOS Y EQUIPO DE TRANSPORTE	-	-	-	-	-	-	-	-
5550000 EQUIPO DE DEFENSA Y SEGURIDAD	-	-	-	-	-	-	-	-
5560000 MAQUINARIA, OTROS EQUIPOS Y HERRAMIENTAS	-	-	-	-	-	-	-	-



UNIVERSIDAD TECNOLÓGICA DE CORREGIDORA - UTC

AL 31 DE DICIEMBRE DE 2022

ESTADO ANALITICO DE INGRESOS POR FUENTE DE FINANCIAMIENTO - E21 - ESTATAL EXTRAORDINARIO

Rubro de Ingresos por Fuente de Financiamiento	Ingresos Estimados (1)	Ampliaciones / Reducciones (2)	Ingresos/Egresos Modificados (3 = 1+2)	Ingresos/Egresos Devengados (4)	Ingresos Recaudados (5)	Diferencia (6 =5-1)
INGRESOS POR FUENTE DE FINANCIAMIENTO	-	37,704.63	37,704.63	-	37,704.63	37,704.63

ESTADO ANÁLITICO DEL EJERCICIO DEL PRESUPUESTO DE EGRESOS CLASIFICACIÓN POR OBJETO DEL GASTO.

Concepto	Egresos Aprobados (1)	Ampliaciones/Redu	Ingresos/Egresos Modificados (3 = 1+2)	Egresos Comprometidos (4)	Ingresos/Egresos Devengados (5)	Egresos Ejercidos (6)	Egresos Pagados (7)	Subejercicio (8 =3-5)
5570000 ACTIVOS BIOLOGICOS	-	-	-	-	-	-	-	-
5580000 BIENES INMUEBLES	-	-	-	-	-	-	-	-
5590000 ACTIVOS INTANGIBLES	-	-	-	-	-	-	-	-
5600000 INVERSION PUBLICA	-	-	-	-	-	-	-	-
5610000 OBRA PUBLICA EN BIENES DE DOMINIO PUBLICO	-	-	-	-	-	-	-	-
5620000 OBRA PUBLICA EN BIENES PROPIOS	-	-	-	-	-	-	-	-
5630000 PROYECTOS PRODUCTIVOS Y ACCIONES DE FOMENTO	-	-	-	-	-	-	-	-
5700000 INVERSIONES FINANCIERAS Y OTRAS PROVISIONES	-	-	-	-	-	-	-	-
5710000 INVERSIONES PARA EL FOMENTO DE ACTIVIDADES PRODUCTIVAS	-	-	-	-	-	-	-	-
5720000 ACCIONES Y PARTICIPACIONES DE CAPITAL	-	-	-	-	-	-	-	-
5730000 COMPRA DE TITULOS Y VALORES	-	-	-	-	-	-	-	-
5740000 CONCESION DE PRESTAMOS	-	-	-	-	-	-	-	-
5750000 INVERSIONES EN FIDEICOMISOS, MANDATOS Y OTROS ANALOGOS	-	-	-	-	-	-	-	-



UNIVERSIDAD TECNOLÓGICA DE CORREGIDORA - UTC

AL 31 DE DICIEMBRE DE 2022

ESTADO ANALITICO DE INGRESOS POR FUENTE DE FINANCIAMIENTO - E21 - ESTATAL EXTRAORDINARIO

Rubro de Ingresos por Fuente de Financiamiento	Ingresos Estimados (1)	Ampliaciones / Reducciones (2)	Ingresos/Egresos Modificados (3 = 1+2)	Ingresos/Egresos Devengados (4)	Ingresos Recaudados (5)	Diferencia (6 =5-1)
INGRESOS POR FUENTE DE FINANCIAMIENTO	-	37,704.63	37,704.63	-	37,704.63	37,704.63

ESTADO ANÁLITICO DEL EJERCICIO DEL PRESUPUESTO DE EGRESOS CLASIFICACIÓN POR OBJETO DEL GASTO.

Concepto	Egresos Aprobados (1)	Ampliaciones/Redu	Ingresos/Egresos Modificados (3 = 1+2)	Egresos Comprometidos (4)	Ingresos/Egresos Devengados (5)	Egresos Ejercidos (6)	Egresos Pagados (7)	Subejercicio (8 =3-5)
5760000 OTRAS INVERSIONES FINANCIERAS	-	-	-	-	-	-	-	-
5790000 PROVISIONES PARA CONTINGENCIAS Y OTRAS EROGACIONES ESPECIALES	-	-	-	-	-	-	-	-
5800000 PARTICIPACIONES Y APORTACIONES	-	-	-	-	-	-	-	-
5810000 PARTICIPACIONES	-	-	-	-	-	-	-	-
5830000 APORTACIONES	-	-	-	-	-	-	-	-
5850000 CONVENIOS	-	-	-	-	-	-	-	-
5900000 DEUDA PUBLICA	-	-	-	-	-	-	-	-
5910000 AMORTIZACION DE LA DEUDA PUBLICA	-	-	-	-	-	-	-	-
5920000 INTERESES DE LA DEUDA PUBLICA	-	-	-	-	-	-	-	-
5930000 COMISIONES DE LA DEUDA PUBLICA	-	-	-	-	-	-	-	-
5940000 GASTOS DE LA DEUDA PUBLICA	-	-	-	-	-	-	-	-
5950000 COSTO POR COBERTURAS	-	-	-	-	-	-	-	-



UNIVERSIDAD TECNOLÓGICA DE CORREGIDORA - UTC

AL 31 DE DICIEMBRE DE 2022

ESTADO ANALITICO DE INGRESOS POR FUENTE DE FINANCIAMIENTO - E21 - ESTATAL EXTRAORDINARIO

Rubro de Ingresos por Fuente de Financiamiento	Ingresos Estimados (1)	Ampliaciones / Reducciones (2)	Ingresos/Egresos Modificados (3 = 1+2)	Ingresos/Egresos Devengados (4)	Ingresos Recaudados (5)	Diferencia (6 =5-1)
INGRESOS POR FUENTE DE FINANCIAMIENTO	-	37,704.63	37,704.63	-	37,704.63	37,704.63

ESTADO ANÁLITICO DEL EJERCICIO DEL PRESUPUESTO DE EGRESOS CLASIFICACIÓN POR OBJETO DEL GASTO.

Concepto	Egresos Aprobados (1)	Ampliaciones/Redu	Ingresos/Egresos Modificados (3 = 1+2)	Egresos Comprometidos (4)	Ingresos/Egresos Devengados (5)	Egresos Ejercidos (6)	Egresos Pagados (7)	Subejercicio (8 =3-5)
5960000 APOYOS FINANCIEROS	-	-	-	-	-	-	-	-
5990000 ADEUDOS DE EJERCICIOS FISCALES ANTERIORES (ADEFAS)	-	-	-	-	-	-	-	-
DIFERENCIA	-	90,408.47	90,408.47	52,703.84	90,321.59	52,616.96	90,321.59	37,791.51

M. en F. Ana Eugenia Patiño Correa
Rectora

C.P. Ana María de los Ángeles Arias Avendaño
Directora de Administración y Finanzas



Plantilla de Personal Base.

NÚMERO DE EMPLEADO	NOMBRE DEL EMPLEADO	REGISTRO FEDERAL DE CONTRIBUYENTES	CLAVE ÚNICA DE REGISTRO DE POBLACIÓN	DEPENDENCIA	CENTRO DE TRABAJO ADSCRIPCIÓN	PUESTO	HORARIO (JORNADA LABORAL)	FECHA DE ALTA	FECHA DE BAJA*	SUELDO MENSUAL BRUTO	FUENTE DE FINANCIAMIENTO **
UTC255	MARTINEZ TREJO M. NELLY	MATM-710512-TD2	MATN710512MQTRRL05	UTC	ORGANO INTERNO DE CONTROL	TITULAR DEL OIC	8:00 a 15:30 horas	10/02/2022	-	46,711.20	Mixto
UTC256	GONZALEZ RUIZ NORMA XIMENA	GORN-960926-PZ6	GORN960926MQTNZR09	UTC	VINCULACIÓN	TECNICO EN VINCULACION	8:00 a 15:30 horas	10/02/2022	-	16,847.40	Mixto
UTC257	ALONSO SEGURA DIANA	AOSD-780307-M71	AOSD780307MDFLGN03	UTC	DIVISIÓN DE CARRERA	TECNICO ACADEMICO B	8:00 a 15:30 horas	06/02/2022	-	18,483.30	Mixto
UTC258	ARIAS AVENDAÑO ANA MARIA DE LOS ANGELES	AIAA-750726-E12	AIAA750726MDFRVN06	UTC	ADMINISTRACIÓN Y FINANZAS	DIRECTORA DE ADMINISTRACION Y FINANZAS	8:00 a 15:30 horas	16/02/2022	-	46,711.20	Mixto
UTC259	MORALES ESPINOZA EDGAR	MOEE-750426-TSA	MOEE750426HQTRSD04	UTC	VINCULACIÓN	JEFE DE OFICINA DE VINCULACION	8:00 a 15:30 horas	14/03/2022	-	19,897.20	Mixto
UTC260	FERRO MONDRAGON FERNANDO	FEMF-741103-KQ1	FEMF741103HDFRNR02	UTC	ADMINISTRACIÓN Y FINANZAS	JEFE DE DEPARTAMENTO DE RECURSOS HUMANOS, MATERIALES Y SERVICIOS GENERALES	8:00 a 15:30 horas	07/05/2022	-	36,209.10	Mixto
UTC261	SANDOVAL SANCHEZ BLANCA ESTELA	SASB-650709-HN4	SASB650709MDFNNL05	UTC	VINCULACIÓN	TECNICO EN VINCULACION	8:00 a 15:30 horas	28/05/2022	-	16,847.40	Mixto
UTC262	OLVERA OROZCO ANTONIO GERARDO	RARJ-740817-1B5	RARJ740817HJCMMN04	UTC	SERVICIOS ESCOLARES	JEFE DE DEPARTAMENTO DE SERVICIOS ESCOLARES	8:00 a 15:30 horas	15/07/2022	-	36,209.10	Mixto
UTC263	CAMACHO NUÑEZ DEYANIRA ANGELICA	CAND820822KA9	CAND820822MMCMXY04	UTC	DIVISIÓN DE CARRERA	ASISTENTE DE DIRECCION DE DIVISION DE CARRERA	8:00 a 15:30 horas	06/10/2022	-	14,981.40	Mixto
UTC100	RICARDO ALVAREZ MONTES DE OCA	AAMR690302DH4	AAMR690302HQLNC08	UTC	VINCULACIÓN	JEFE DE OFICINA DE VINCULACION	8:00 a 15:30 horas	15/03/2016	08/02/2022	18,997.20	Mixto
UTC092	RICARDO ANGUIANO SOTO	AUSR810703HI9	AUSR810703HQTNLC04	UTC	VINCULACIÓN	TECNICO ACADEMICO B	8:00 a 15:30 horas	09/05/2016	08/02/2022	17,583.30	Mixto
UTC248	JUANA BEATRIZ BARRIENTOS SALAZAR	BASJ7607296P4	BASJ760729MGTRLN08	UTC	PLANEACIÓN Y EVALUACIÓN	TECNICO EN PLANEACION	8:00 a 15:30 horas	18/10/2021	08/02/2022	15,947.40	Mixto
UTC196	JOAQUIN GOMEZ HERNANDEZ	GOHJ590812J53	GOHJ590812HDFMRQ07	UTC	ORGANO INTERNO DE CONTROL	TITULAR DEL OIC	8:00 a 15:30 horas	09/11/2015	08/02/2022	35,309.10	Mixto
UTC068	MARINA RUVALCABA DURAN	RUDM621226A10	RUDM621226MDFVRR00	UTC	RECTORÍA	ASISTENTE DE RECTORIA	8:00 a 15:30 horas	05/11/2015	08/02/2022	18,888.20	Mixto
UTC153	AGUSTIN VELAZQUEZ AYALA	VEAA6208289E3	VEAA620828HQTYG08	UTC	ADMINISTRACIÓN Y FINANZAS	CHOFER	8:00 a 15:30 horas	01/09/2014	08/02/2022	13,055.70	Mixto
UTC112	FABIOLA VELAZQUEZ CHAPARRO	VECF770608UR8	VECF770608MMLHB04	UTC	ADMINISTRACIÓN Y FINANZAS	DIRECTORA DE ADMINISTRACION Y FINANZAS	8:00 a 15:30 horas	16/09/2013	08/02/2022	45,811.20	Mixto
UTC252	LUIS MANUEL BALBUENA BOCANEGRA	BABL760502S14	BABL760502HQTLCS07	UTC	ADMINISTRACIÓN Y FINANZAS	JEFE DE DEPARTAMENTO DE RECURSOS HUMANOS, MATERIALES Y SERVICIOS GENERALES	8:00 a 15:30 horas	27/01/2022	30/04/2022	35,309.10	Mixto
UTC204	LUZ DEL CARMEN BELTRAN RIOS	BERL670615A98	BERL670615MQTLSZ01	UTC	DIVISIÓN DE CARRERA	ASISTENTE DE DIRECCION DE DIVISION DE CARRERA	8:00 a 15:30 horas	10/02/2016	30/09/2022	14,981.40	Mixto
UTC156	CLAUDIA GONZALEZ GARFIAS	GOGC900505SSJ7	GOGC900505MQTNRL00	UTC	VINCULACIÓN	ANALISTA ADMINISTRATIVO	8:00 a 15:30 horas	09/09/2014	18/05/2022	15,947.40	Mixto
UTC230	JUAN GABRIEL RAMIREZ ROMERO	RARJ7408171B5	RARJ740817HJCMMN04	UTC	SERVICIOS ESCOLARES	JEFE DE DEPARTAMENTO DE SERVICIOS ESCOLARES	8:00 a 15:30 horas	17/08/2017	20/06/2022	36,209.10	Mixto

- NOTAS:
 1. Entregarse en archivo electrónico formatos Excel y PDF
 2. * La fecha de baja, en su caso por el periodo del 01 de enero al 31 de diciembre del ejercicio auditado.
 3. ** Identificar la fuente de financiamiento con la que se pagó. Tipo de Recurso - Federal (Fondo, Programa, Convenio, Ramo), Estatal, Propio.

Plantilla de Honorarios Asimilados

NÚMERO DE EMPLEADO	NOMBRE DEL EMPLEADO	REGISTRO FEDERAL DE CONTRIBUYENTES	CLAVE ÚNICA DE REGISTRO DE POBLACIÓN	DEPENDENCIA	CENTRO DE TRABAJO ADSCRIPCIÓN	PUESTO	HORARIO (JORNADA LABORAL)	FECHA DE ALTA	FECHA DE BAJA*	SUELDO MENSUAL BRUTO	FUENTE DE FINANCIAMIENTO **
--------------------	---------------------	------------------------------------	--------------------------------------	-------------	-------------------------------	--------	---------------------------	---------------	----------------	----------------------	-----------------------------

- NOTAS:
 1. Entregarse en archivo electrónico formatos Excel y PDF
 2. * La fecha de baja, en su caso por el periodo del 01 de enero al 31 de diciembre del ejercicio auditado.
 3. ** Identificar la fuente de financiamiento con la que se pagó. Tipo de Recurso - Federal (Fondo, Programa, Convenio, Ramo), Estatal, Propio.

Plantilla de Personal Eventual.

NÚMERO DE EMPLEADO	NOMBRE DEL EMPLEADO	REGISTRO FEDERAL DE CONTRIBUYENTES	CLAVE ÚNICA DE REGISTRO DE POBLACIÓN	DEPENDENCIA	CENTRO DE TRABAJO ADSCRIPCIÓN	PUESTO	HORARIO (JORNADA LABORAL)	FECHA DE INICIO	FECHA DE CONCLUSIÓN	SUELDO MENSUAL BRUTO	FUENTE DE FINANCIAMIENTO *
--------------------	---------------------	------------------------------------	--------------------------------------	-------------	-------------------------------	--------	---------------------------	-----------------	---------------------	----------------------	----------------------------

- NOTAS:
 1. Entregarse en archivo electrónico formatos Excel y PDF
 2. * Identificar la fuente de financiamiento con la que se pagó. Tipo de Recurso - Federal (Fondo, Programa, Convenio, Ramo), Estatal, Propio.

M. en F. Ana Eugenia Palmo Correa
 Rectora

C.P. Ana Maria de los Angeles Arias Avendaño
 Directora de Administración y Finanzas