




UNIVERSIDAD TECNOLÓGICA DE CORREGIDORA
Ejercicio 2023
ESQUEMAS BURSÁTILES
Del 01 de enero al 31 de mayo de 2023
(Pesos)

NO APLICA PARA EL UNIVERSIDAD TECNOLÓGICA DE CORREGIDORA


M. en F. Ana Eugenia Patiño Correa
RECTORA U.T.C.


C.P. Ana Maria de los Angeles Arias Avendaño.
DIRECCIÓN DE ADMINISTRACIÓN Y FINANZAS

Bajo protesta de decir verdad declaramos que los Estados Financieros y sus notas, son razonablemente correctos y son responsabilidad del emisor.



UNIVERSIDAD TECNOLÓGICA DE CORREGIDORA
Ejercicio 2023
COBERTURAS FINANCIERAS
Del 01 de enero al 31 de mayo de 2023
(Pesos)

NO APLICA PARA EL UNIVERSIDAD TECNOLÓGICA DE CORREGIDORA

M. en F. Ana Eugenia Patiño Correa

RECTORA U.T.C.

C.P. Ana María de los Angeles Arias Avendaño.

DIRECCIÓN DE ADMINISTRACIÓN Y FINANZAS

Bajo protesta de decir verdad declaramos que los Estados Financieros y sus notas, son razonablemente correctos y son responsabilidad del emisor.



Información Presupuestaria



Compromiso, Saber y Pasión

Carretera Estatal 413, Querétaro-Coroneo
km. 11.2, El Pueblito, Corregidora, Qro.
Tel. (442) 483 00 70
www.utcorregidora.edu.mx

Ejercicio 2023
ESTADO ANALÍTICO DE INGRESOS
Del 01 de enero al 31 de mayo de 2023
(Pesos)

Rubro de Ingresos	Ingreso					Diferencia (6 = 5 - 1)
	Estimado	Ampliaciones y Reducciones	Modificado	Devengado	Recaudado	
	(1)	(2)	(3 = 1 + 2)	(4)	(5)	
Impuestos	0	0	0	0	0	0
Cuotas y Aportaciones de Seguridad Social	0	0	0	0	0	0
Contribuciones de Mejoras	0	0	0	0	0	0
Derechos	0	0	0	0	0	0
Productos	0	155	155	155	155	155
Aprovechamientos	0	0	0	0	0	0
Ingresos por Venta de Bienes, Prestación de Servicios y Otros Ingresos	2,583,000	3,387	2,586,387	1,850,751	1,850,751	(732,249)
Participaciones, Aportaciones, Convenios, Incentivos Derivados de la Colaboración Fiscal y Fondos Distintos de Aportaciones	11,586,705	0	11,586,705	5,551,645	5,551,645	(6,035,060)
Transferencias, Asignaciones, Subsidios y Subvenciones, y Pensiones y Jubilaciones	20,782,405	0	20,782,405	7,650,000	7,650,000	(13,132,405)
Ingresos Derivados de Financiamientos	0	0	0	0	0	0
Total	34,952,110	3,542	34,955,652	15,052,550	15,052,550	(19,899,560)
				Ingresos excedentes		

Estado Analítico de Ingresos Por Fuente de Financiamiento	Ingreso					Diferencia (6 = 5 - 1)
	Estimado	Ampliaciones y Reducciones	Modificado	Devengado	Recaudado	
	(1)	(2)	(3 = 1 + 2)	(4)	(5)	
Ingresos del Poder Ejecutivo Federal o Estatal y de los Municipios	11,586,705	0	11,586,705	5,551,645	5,551,645	(6,035,060)
Impuestos	0	0	0	0	0	0
Cuotas y Aportaciones de Seguridad Social	0	0	0	0	0	0
Contribuciones de Mejoras	0	0	0	0	0	0
Derechos	0	0	0	0	0	0
Productos ¹	0	0	0	0	0	0
Aprovechamientos ²	0	0	0	0	0	0
Participaciones, Aportaciones, Convenios, Incentivos Derivados de la Colaboración Fiscal y Fondos Distintos de Aportaciones	11,586,705	0	11,586,705	5,551,645	5,551,645	(6,035,060)
Transferencias, Asignaciones, Subsidios y Subvenciones, y Pensiones y Jubilaciones	0	0	0	0	0	0
Ingresos de los Entes Públicos de los Poderes Legislativo y Judicial, de los Órganos Autónomos y del Sector Paraestatal o Paramunicipal, así-como de las Empresas Productivas del Estado	23,365,405	3,542	23,368,947	9,500,905	9,500,905	(13,864,500)
Cuotas y Aportaciones de Seguridad Social	0	0	0	0	0	0
Productos ¹	0	155	155	155	155	155
Ingresos por Venta de Bienes, Prestación de Servicios y Otros Ingresos ³	2,583,000	3,387	2,586,387	1,850,751	1,850,751	(732,249)
Transferencias, Asignaciones, Subsidios y Subvenciones, y Pensiones y Jubilaciones	20,782,405	0	20,782,405	7,650,000	7,650,000	(13,132,405)
Ingresos derivados de financiamientos	0	0	0	0	0	0
Ingresos Derivados de Financiamientos	0	0	0	0	0	0
Total	34,952,110	3,542	34,955,652	15,052,550	15,052,550	(19,899,560)
				Ingresos excedentes		

¹ Incluye intereses que generan las cuentas bancarias de los entes públicos en productos.

² Incluye donativos en efectivo de Poder Ejecutivo, entre otros aprovechamientos.

³ Se refiere a los ingresos propios obtenidos por los Poderes Legislativo y Judicial, los Órganos Autónomos y las entidades de la administración pública paraestatal y paramunicipal, por sus actividades diversas no inherentes a su operación que generan recursos y que no sean ingresos por venta de bienes o prestación de servicios, tales como donativos en efectivo, entre otros.

Ejercicio 2023
ESTADO ANALÍTICO DEL EJERCICIO DEL PRESUPUESTO DE EGRESOS
CLASIFICACIÓN POR OBJETO DEL GASTO (CAPÍTULO Y CONCEPTO)
Del 01 de enero al 31 de mayo de 2023
(Pesos)

Concepto	Egresos					Subejercicio
	Aprobado	Ampliaciones / (Reducciones)	Modificado	Devengado	Pagado	
	1	2	3 = (1 + 2)	4	5	
						6 = (3 - 4)
Servicios Personales	26,841,749	0	26,841,749	10,349,703	10,349,703	16,492,046
Remuneraciones al personal de carácter permanente	16,894,568	(238,945)	16,655,623	6,365,985	6,365,985	10,289,639
Remuneraciones al personal de carácter transitorio	1,408,728	(26,700)	1,382,028	662,443	662,443	719,585
Remuneraciones adicionales y especiales	4,525,847	84,603	4,610,450	1,624,246	1,624,246	2,986,204
Seguridad social	2,938,873	(3,600)	2,935,273	1,318,401	1,318,401	1,616,872
Otras prestaciones sociales y económicas	1,073,733	184,642	1,258,375	378,629	378,629	879,746
Previsiones	0	0	0	0	0	0
Pago de estímulos a servidores públicos	0	0	0	0	0	0
Materiales y suministros	1,607,593	231,784	1,839,377	435,362	435,362	1,404,015
Materiales de administración, emisión de documentos y artículos oficiales	686,559	139,457	826,016	210,407	210,407	615,610
Alimentos y utensilios	30,000	7,606	37,606	19,494	19,494	18,112
Materias primas y materiales de producción y comercialización	0	0	0	0	0	0
Materiales y artículos de construcción y de reparación	80,000	(39,516)	40,484	484	484	40,000
Productos químicos, farmacéuticos y de laboratorio	65,000	4,487	69,487	20,946	20,946	48,541
Combustibles, lubricantes y aditivos	450,000	132,685	582,685	162,185	162,185	420,500
Vestuario, blancos, prendas de protección y artículos deportivos	90,000	(14,680)	75,320	5,102	5,102	70,218
Materiales y suministros para seguridad	0	0	0	0	0	0
Herramientas, refacciones y accesorios menores	206,034	1,745	207,779	16,745	16,745	191,034
Servicios generales	5,562,070	574,942	6,137,012	2,113,404	2,113,404	4,023,608
Servicios básicos	1,361,700	126,073	1,487,773	492,467	492,467	995,306
Servicios de arrendamiento	85,000	71,236	156,236	75,763	75,763	80,473
Servicios profesionales, científicos, técnicos y otros servicios	1,514,087	193,213	1,707,300	628,915	628,915	1,078,384
Servicios financieros, bancarios y comerciales	166,000	37,728	203,728	51,308	51,308	152,421
Servicios de instalación, reparación, mantenimiento y conservación	1,220,000	230,739	1,450,739	382,728	382,728	1,068,011
Servicios de comunicación social y publicidad	100,000	10,680	110,680	1,740	1,740	108,940
Servicios de traslado y viáticos	160,000	(9,877)	150,123	17,979	17,979	132,145
Servicios oficiales	340,283	(27,239)	313,044	122,500	122,500	190,544
Otros servicios generales	615,000	(57,611)	557,389	340,005	340,005	217,384
Transferencias, asignaciones, subsidios y otras ayudas	640,698	212,333	853,031	238,756	238,756	614,275
Transferencias internas y asignaciones al sector público	0	0	0	0	0	0
Transferencias al resto del sector público	0	0	0	0	0	0
Subsidios y subvenciones	0	0	0	0	0	0
Ayudas sociales	90,000	201,333	291,333	40,000	40,000	251,333
Pensiones y jubilaciones	550,698	11,000	561,698	198,756	198,756	362,942
Transferencias a fideicomisos, mandatos y otros análogos	0	0	0	0	0	0
Transferencias a la seguridad social	0	0	0	0	0	0
Donativos	0	0	0	0	0	0
Transferencias al exterior	0	0	0	0	0	0
Bienes muebles, inmuebles e intangibles	300,000	616,638	916,638	616,638	616,638	300,000
Mobiliario y equipo de administración	50,000	0	50,000	0	0	50,000
Mobiliario y equipo educacional y recreativo	50,000	0	50,000	0	0	50,000
Equipo e instrumental médico y de laboratorio	0	616,638	616,638	616,638	616,638	0
Vehículos y equipo de transporte	200,000	0	200,000	0	0	200,000
Equipo de defensa y seguridad	0	0	0	0	0	0

M. en F. Ana Eugenia Patiño Correa
RECTORA U.T.C.

C.P. Ana María de los Angeles Arias Avendaño.
DIRECCIÓN DE ADMINISTRACIÓN Y FINANZAS

Bajo protesta de decir verdad declaramos que los Estados Financieros y sus notas, son razonablemente correctos y son responsabilidad del emisor.



UNIVERSIDAD TECNOLÓGICA DE CORREGIDORA

Ejercicio 2023
 ESTADO ANALÍTICO DEL EJERCICIO DEL PRESUPUESTO DE EGRESOS
 CLASIFICACIÓN POR OBJETO DEL GASTO (CAPÍTULO Y CONCEPTO)
 Del 01 de enero al 31 de mayo de 2023
 (Pesos)

Concepto	Egresos					Subejercicio
	Aprobado	Ampliaciones / (Reducciones)	Modificado	Devengado	Pagado	
	1	2	3 = (1 + 2)	4	5	6 = (3 - 4)
Maquinaria, otros equipos y herramientas	0	0	0	0	0	0
Activos biológicos	0	0	0	0	0	0
Bienes inmuebles	0	0	0	0	0	0
Activos intangibles	0	0	0	0	0	0
Inversión pública	0	0	0	0	0	0
Obra pública en bienes de dominio público	0	0	0	0	0	0
Obra pública en bienes propios	0	0	0	0	0	0
Proyectos productivos y acciones de fomento	0	0	0	0	0	0
Inversiones financieras y otras provisiones	0	0	0	0	0	0
Inversiones para el fomento de actividades productivas	0	0	0	0	0	0
Acciones y participaciones de capital	0	0	0	0	0	0
Compra de títulos y valores	0	0	0	0	0	0
Concesión de préstamos	0	0	0	0	0	0
Inversiones en fideicomisos, mandatos y otros análogos	0	0	0	0	0	0
Otras inversiones financieras	0	0	0	0	0	0
Provisiones para contingencias y otras erogaciones especiales	0	0	0	0	0	0
Participaciones y aportaciones	0	0	0	0	0	0
Participaciones	0	0	0	0	0	0
Aportaciones	0	0	0	0	0	0
Convenios	0	0	0	0	0	0
Deuda pública	0	0	0	0	0	0
Amortización de la deuda pública	0	0	0	0	0	0
Intereses de la deuda pública	0	0	0	0	0	0
Comisiones de la deuda pública	0	0	0	0	0	0
Gastos de la deuda pública	0	0	0	0	0	0
Costo por coberturas	0	0	0	0	0	0
Apoyos financieros	0	0	0	0	0	0
Adeudos de ejercicios fiscales anteriores (ADEFAS)	0	0	0	0	0	0
Total del Gasto	34,952,110	1,635,697	36,587,807	13,753,863	13,753,863	22,833,944

M. en F. Ana Eugenia Patiño Correa
 RECTORA U.T.C.

C.P. Ana María de los Ángeles Arias Avendaño.
 DIRECCIÓN DE ADMINISTRACIÓN Y FINANZAS

Bajo protesta de decir verdad declaramos que los Estados Financieros y sus notas, son razonablemente correctos y son responsabilidad del emisor.




UNIVERSIDAD TECNOLÓGICA DE CORREGIDORA

Ejercicio 2023
 ESTADO ANALÍTICO DEL EJERCICIO DEL PRESUPUESTO DE EGRESOS
 CLASIFICACIÓN ECONÓMICA (POR TIPO DE GASTO)
 Del 01 de enero al 31 de mayo de 2023
 (Pesos)

Concepto	Egresos					Subejercicio 6 = (3 - 4)
	Aprobado	Ampliaciones / (Reducciones)	Modificado	Devengado	Pagado	
	1	2	3 = (1 + 2)	4	5	
Gasto Corriente	34,101,412	1,008,059	35,109,471	12,938,469	12,938,469	22,171,002
Gasto de Capital	300,000	616,638	916,638	616,638	616,638	300,000
Amortización de la deuda y disminución de pasivos	0	0	0	0	0	0
Pensiones y Jubilaciones	550,698	11,000	561,698	198,756	198,756	362,942
Participaciones	0	0	0	0	0	0
Total del Gasto	34,952,110	1,635,697	36,587,807	13,753,863	13,753,863	22,833,944


 M. en C. Ana Eugenia Patiño Correa
 RECTORA U.T.C.


 C.P. Ana María de los Angeles Arias Avendaño.
 DIRECCIÓN DE ADMINISTRACIÓN Y FINANZAS

Bajo protesta de decir verdad declaramos que los Estados Financieros y sus notas, son razonablemente correctos y son responsabilidad del emisor.



UNIVERSIDAD TECNOLÓGICA DE CORREGIDORA
Ejercicio 2023
ESTADO ANALÍTICO DEL EJERCICIO DEL PRESUPUESTO DE EGRESOS
CLASIFICACIÓN ADMINISTRATIVA
Del 01 de enero al 31 de mayo de 2023
(Pesos)

Concepto	Egresos					Subejercicio 6 = (3 - 4)
	Aprobado	Ampliaciones / (Reducciones)	Modificado	Devengado	Pagado	
	1	2	3 = (1 + 2)	4	5	
PO00. RECTORÍA DE LA UNIVERSIDAD TECNOLÓGICA DE CORREGIDORA (UTC)	34,952,110	1,635,697	36,587,807	13,753,863	13,753,863	22,833,944
Total del Gasto	34,952,110	1,635,697	36,587,807	13,753,863	13,753,863	22,833,944

M. en F. Ana Eugenia Patiño Correa
RECTORA U.T.C.

C.P. Ana María de los Angeles Arias Avendaño.
DIRECCIÓN DE ADMINISTRACIÓN Y FINANZAS

Bajo protesta de decir verdad declaramos que los Estados Financieros y sus notas, son razonablemente correctos y son responsabilidad del emisor.



Gobierno (Federal/Estatal/Municipal) de Universidad Tecnológica de Corregidora
Estado Analítico del Ejercicio del Presupuesto de Egresos
Clasificación Administrativa
Del 1° de Enero al 31 de Mayo de 2023



Concepto	Egresos					Subejercicio 6 = (3 - 4)
	Aprobado 1	Ampliaciones/ (Reducciones) 2	Modificado 3 = (1 + 2)	Devengado 4	Pagado 5	
Poder Ejecutivo Poder Legislativo Poder Judicial Órganos Autónomos	34,952,110	1,635,697	36,587,807	13,753,863	13,753,863	22,833,944
Total del Gasto	34,952,110	1,635,697	36,587,807	13,753,863	13,753,863	22,833,944

M. en F. Ana Eugenia Patiño Correa
RECTORA UTC

C.P. Ana María de los Ángeles Arias Avendaño.
DIRECCIÓN DE ADMINISTRACIÓN Y FINANZAS

Bajo protesta de decir verdad declaramos que los Estados Financieros y sus Notas son razonablemente correctos y responsabilidad del emisor



Sector Paraestatal del Gobierno (Federal/Estatal/Municipal) de Universidad Tecnológica de Corregidora
Estado Analítico del Ejercicio del Presupuesto de Egresos
Clasificación Administrativa
Del 1° de Enero al 31 de Mayo de 2023

Concepto	Egresos					Subejercicio 6 = (3 - 4)
	Aprobado	Ampliaciones/ (Reducciones)	Modificado	Devengado	Pagado	
	1	2	3 = (1 + 2)	4	5	
Entidades Paraestatales y Fideicomisos No Empresariales y No Financieros	34,952,110	1,635,697	36,587,807	13,753,863	13,753,863	22,833,944
Instituciones Públicas de la Seguridad Social						
Entidades Paraestatales Empresariales No Financieras con Participación Estatal Mayoritaria						
Fideicomisos Empresariales No Financieros con Participación Estatal Mayoritaria						
Entidades Paraestatales Empresariales Financieras Monetarias con Participación Estatal Mayoritaria						
Entidades Paraestatales Empresariales Financieras No Monetarias con Participación Estatal Mayoritaria						
Fideicomisos Financieros Públicos con Participación Estatal Mayoritaria						
Total del Gasto	34,952,110	1,635,697	36,587,807	13,753,863	13,753,863	22,833,944

M. en F. Ana Eugenia Patiño Correa
RECTORA UTC

C.P. Ana María de los Angeles Arias Avendaño.
DIRECCIÓN DE ADMINISTRACIÓN Y FINANZAS

Bajo protesta de decir verdad declaramos que los Estados Financieros y sus Notas son razonablemente correctos y responsabilidad del emisor



UNIVERSIDAD TECNOLÓGICA DE CORREGIDORA

Ejercicio 2023
 ESTADO ANALÍTICO DEL EJERCICIO DEL PRESUPUESTO DE EGRESOS
 CLASIFICACIÓN FUNCIONAL (FINALIDAD Y FUNCIÓN)
 Del 01 de enero al 31 de mayo de 2023
 (Pesos)

Concepto	Egresos					Subejercicio 6 = (3 - 4)
	Aprobado	Ampliaciones / (Reducciones)	Modificado	Devengado	Pagado	
	1	2	3 = (1 + 2)	4	5	
Gobierno	0	0	0	0	0	0
Legislación	0	0	0	0	0	0
Justicia	0	0	0	0	0	0
Coordinación de la Política de Gobierno	0	0	0	0	0	0
Relaciones Exteriores	0	0	0	0	0	0
Asuntos Financieros y Hacendarios	0	0	0	0	0	0
Seguridad Nacional	0	0	0	0	0	0
Asuntos de Orden Público y de Seguridad Interior	0	0	0	0	0	0
Otros Servicios Generales	0	0	0	0	0	0
Desarrollo Social	34,952,110	1,635,697	36,587,807	13,753,863	13,753,863	22,833,944
Protección Ambiental	0	0	0	0	0	0
Vivienda y Servicios a la Comunidad	0	0	0	0	0	0
Salud	0	0	0	0	0	0
Recreación, Cultura y Otras Manifestaciones Sociales	0	0	0	0	0	0
Educación	34,952,110	1,635,697	36,587,807	13,753,863	13,753,863	22,833,944
Protección Social	0	0	0	0	0	0
Otros Asuntos Sociales	0	0	0	0	0	0
Desarrollo Económico	0	0	0	0	0	0
Asuntos Económicos, Comerciales y Laborales en General	0	0	0	0	0	0
Agropecuaria, Silvicultura, Pesca y Caza	0	0	0	0	0	0
Combustibles y Energía	0	0	0	0	0	0
Minería, Manufacturas y Construcción	0	0	0	0	0	0
Transporte	0	0	0	0	0	0
Comunicaciones	0	0	0	0	0	0
Turismo	0	0	0	0	0	0
Ciencia, Tecnología e Innovación	0	0	0	0	0	0
Otras Industrias y Otros Asuntos Económicos	0	0	0	0	0	0
Otras no clasificadas en funciones anteriores	0	0	0	0	0	0
Transacciones de la Deuda Pública / Costo Financiero de la Deuda	0	0	0	0	0	0
Transferencias, Participaciones y Aportaciones entre Diferentes Niveles y Órdenes de Gobierno	0	0	0	0	0	0
Saneamiento del Sistema Financiero	0	0	0	0	0	0
Adeudos de Ejercicio Fiscales Anteriores	0	0	0	0	0	0
Total del Gasto	34,952,110	1,635,697	36,587,807	13,753,863	13,753,863	22,833,944

M. en F. Ana Eugenia Patiño Correa
 RECTORA U.T.C.

C.P. Ana María de los Angeles Arias Avendaño.
 DIRECCIÓN DE ADMINISTRACIÓN Y FINANZAS

Bajo protesta de decir verdad declaramos que los Estados Financieros y sus notas, son razonablemente correctos y son responsabilidad del emisor.



UNIVERSIDAD TECNOLÓGICA DE CORREGIDORA

Ejercicio 2023
ENDEUDAMIENTO NETO
Del 01 de enero al 31 de mayo de 2023
(Pesos)

Identificación de Crédito o Instrumento	Contratación / Colocación	Amortización	Endeudamiento Neto
	A	B	C = A - B
	Créditos Bancarios		
Total de Créditos Bancarios	0	0	0
	Otros Instrumentos de la Deuda		
Total de Otros Instrumentos de la Deuda	0	0	0
TOTAL	0	0	0

M. en F. Ana Eugenia Patiño Correa
RECTORA U.T.C.

C.P. Ana María de los Ángeles Arias Avendaño.
DIRECCIÓN DE ADMINISTRACIÓN Y FINANZAS


Bajo protesta de decir verdad declaramos que los Estados Financieros y sus notas, son razonablemente correctos y son responsabilidad del emisor.



UNIVERSIDAD TECNOLÓGICA DE CORREGIDORA

Ejercicio 2023
INTERESES DE LA DEUDA
Del 01 de enero al 31 de mayo de 2023
(Pesos)

Identificación de Crédito o Instrumento	Devengado	Pagado
Créditos Bancarios		
Total de Intereses de Créditos Bancarios	0	0
Otros Instrumentos de la Deuda		
Total de Intereses de Otros Instrumentos de la Deuda	0	0
TOTAL	0	0


M. en F. Ana Eugenia Patiño Correa
RECTORA U.T.C.


C.P. Ana María de los Angeles Arias Avendaño.
DIRECCIÓN DE ADMINISTRACIÓN Y FINANZAS

Bajo protesta de decir verdad declaramos que los Estados Financieros y sus notas, son razonablemente correctos y son responsabilidad del emisor.

Información Programática



UNIVERSIDAD TECNOLÓGICA DE CORREGIDORA

Ejercicio 2023
GASTO POR CATEGORÍA PROGRAMÁTICA
 Del 01 de enero al 31 de mayo de 2023
 (Pesos)

Concepto	Egresos					Subejercido
	Aprobado	Ampliaciones / (Reducciones)	Modificado	Devengado	Pagado	
	1	2	3 = (1 + 2)	4	5	
PROGRAMAS	34,952,110	1,635,697	36,587,807	13,753,863	13,753,863	22,833,944
Subsidios: Sector Social y Privado o Entidades Federativas y Municipios	0	0	0	0	0	0
Sujetos a Reglas de Operación	0	0	0	0	0	0
Otros Subsidios	0	0	0	0	0	0
Desempeño de las Funciones	31,577,539	1,624,697	33,202,236	12,287,096	12,287,096	20,915,140
Prestación de Servicios Públicos	31,577,539	1,624,697	33,202,236	12,287,096	12,287,096	20,915,140
Provisión de Bienes Públicos	0	0	0	0	0	0
Planeación, Seguimiento y Evaluación de Políticas Públicas	0	0	0	0	0	0
Promoción y Fomento	0	0	0	0	0	0
Regulación y Supervisión	0	0	0	0	0	0
Funciones de las Fuerzas Armadas (Únicamente Gobierno Federal)	0	0	0	0	0	0
Específicos	0	0	0	0	0	0
Proyectos de Inversión	0	0	0	0	0	0
Administrativos y de Apoyo	0	0	0	0	0	0
Apoyo al Proceso Presupuestario y para Mejorar la Eficiencia Institucional	0	0	0	0	0	0
Apoyo a la Función Pública y al Mejoramiento de la Gestión	0	0	0	0	0	0
Operaciones Ajenas	0	0	0	0	0	0
Compromisos	0	0	0	0	0	0
Obligaciones de Cumplimiento de Resolución Jurisdiccional	0	0	0	0	0	0
Desastres Naturales	0	0	0	0	0	0
Obligaciones	3,374,571	11,000	3,385,571	1,466,767	1,466,767	1,918,804
Pensiones y Jubilaciones	550,698	11,000	561,698	198,756	198,756	362,942
Aportaciones a la Seguridad Social	2,823,873	0	2,823,873	1,268,011	1,268,011	1,555,862
Aportaciones a Fondos de Estabilización	0	0	0	0	0	0
Aportaciones a Fondos de Inversión y Reestructura de Pensiones	0	0	0	0	0	0
Programas de Gasto Federalizado (Gobierno Federal)	0	0	0	0	0	0
Gasto Federalizado	0	0	0	0	0	0
Participaciones a Entidades Federativas y Municipios	0	0	0	0	0	0
Costo Financiero, Deuda o Apoyos a Deudores y Ahorradores de la Banca	0	0	0	0	0	0
Adeudos de Ejercicios Fiscales Anteriores	0	0	0	0	0	0
Total del Gasto	34,952,110	1,635,697	36,587,807	13,753,863	13,753,863	22,833,944

M. en C. Ana Eugenia Patiño Correa
 RECTORA U.T.C.

C.P. Ana María de los Ángeles Arias Avendaño.
 DIRECCIÓN DE ADMINISTRACIÓN Y FINANZAS

Bajo protesta de decir verdad declaramos que los Estados Financieros y sus notas, son razonablemente correctos y son responsabilidad del emisor.



UNIVERSIDAD TECNOLÓGICA DE CORREGIDORA
PROGRAMAS Y PROYECTOS DE INVERSIÓN
Del 1° de Mayo al 31 de Mayo de 2023
(PESOS)

DENOMINACIÓN	APROBADO	AMPLIACIONES /(REDUCCIONES)	MODIFICADO	DEVENGADO	PAGADO	SUBEJERCICIO
	1	2	3 = (1 + 2)	4	5	6 = (3 - 4)
PROGRAMAS:	0	0	0	0	0	0
TOTAL DEL GASTO	0	0	0	0	0	0
PROGRAMA PARA EL DESARROLLO PROFESIONAL DOCENTE (PRODEP)	0	0	0	0	0	0
PROGRAMA PARA EL DESARROLLO PROFESIONAL DOCENTE (PRODEP2019)	0	0	0	0	0	0
PROGRAMA DE FORTALECIMIENTO A LA EXCELENCIA EDUCATIVA (PROFEXCE 2020)	0	0	0	0	0	0

Nota: se hizo reintegro de recurso etiquetado PRODEP en el mes de marzo con la póliza 483-001



M. en F. Ana Eugenia Patiño Correa
Rectora



C.P. Ana María de los Angeles Arias Avendaño
Dirección de Administración y Finanzas

Organismo: Universidad Tecnológica de Corridora
 Programa: Investigación y Desarrollo
 Dirección: Programática (Unidad de Planeación)
 Ubicación: Programática (Unidad de Planeación)
 Fecha: 01-12-2023 12:16:30 pm

Universidad Tecnológica de Corridora

Educación, Cultura y Deporte

Elevar y ampliar el acceso y el nivel de la educación, la cultura y el deporte para todos y cada uno de los habitantes del estado, considerando también a los diferentes grupos sociales como población objetivo.

Reporte Variables

Actividad	Acción o Proyecto	Impactar	Linea Base	Meta	Frecuencia	Modalidad de ejecución	Supuesto	Variable	Inicio de la variable (Mes)	Termino de la variable (Mes)	Avance de la variable (%)	Avance de la variable (F)	Avance de la variable (F)	
Componente	2.1.5 Vincular la oferta educativa con la demanda de los distintos sectores económicos.	Realizar visitas industriales las cuales corresponden con la formación impartida en el aula.	Porcentaje de visitas realizadas a las empresas con respecto al total de visitas programadas	100	100	Trimestral	Selección de Visitas, Lista Autorizada de Asistencia, Inventario para Visitas Industriales, Evaluación de Visitas de docentes, Reporte de Resultados de Incidentes en Visitas.	Número de visitas realizadas a las empresas	100	0	8	21	100	0
Componente	2.1.5 Vincular la oferta educativa con la demanda de los distintos sectores económicos.	Realizar visitas industriales las cuales corresponden con la formación impartida en el aula.	Porcentaje de visitas realizadas a las empresas con respecto al total de visitas programadas	100	100	Trimestral	Selección de Visitas, Lista Autorizada de Asistencia, Inventario para Visitas Industriales, Evaluación de Visitas de docentes, Reporte de Resultados de Incidentes en Visitas.	Total de visitas programadas	100	100	10	21	100	0
Actividad	2.1.7.2 Implementar investigación descriptiva tecnológica e innovación en todos los niveles educativos y en diferentes ámbitos sociales y productivos.	Apoyar a los docentes para el desarrollo de proyectos de investigación.	Sumatoria de proyectos de investigación realizados por docentes	2	2	Trimestral	Elaboración de unidades generadas en el ambiente académico y pedagógico	Número de proyectos de investigación realizados por docentes	1	0	1	1	0	0
Actividad	2.1.6.2 Apoyar a estudiantes para que concluyan los distintos niveles educativos.	Realizar diagnósticos para la detección de alumnos en riesgo de abandono escolar	Sumatoria de diagnósticos para la detección de alumnos en riesgo de abandono escolar realizados	150	150	Trimestral	Formas de acceso e tutoría se encuentran una columna de observaciones donde cada asesor o tutor realiza las observaciones sobre el diagnóstico del alumno	Número de diagnósticos para la detección de alumnos en riesgo de abandono escolar realizados	50	0	38	35	50	0
Actividad	2.1.6.0 Apoyar a estudiantes para que concluyan los distintos niveles educativos.	Realizar bases de datos innovadoras y creativas	Sumatoria de bases de datos innovadoras	30	30	Trimestral	Registro de asistencia	Número de bases de datos innovadoras	12	0	12	12	0	0
Actividad	2.1.6.2 Apoyar a estudiantes para que concluyan los distintos niveles educativos.	Apoyar a los alumnos para elevar su rendimiento académico	Sumatoria de alumnos apoyados para elevar su rendimiento académico	180	180	Trimestral	Registro de asistencia	Número de alumnos apoyados para elevar su rendimiento académico	60	0	50	70	60	0
Actividad	2.1.3.2 Promover la formación continua de docentes.	Realizar capacitaciones para docentes	Sumatoria de capacitaciones a docentes realizadas	1	1	Trimestral	Exposición de cursos, lista de asistencia y evidencia fotográfica	Número de capacitaciones a docentes realizadas	1	0	1	1	0	0
Actividad	3.1.4.1 Fomentar proyectos de innovación, ciencia y tecnología en todos los niveles educativos.	Participar en Ferias Universitarias	Sumatoria de participaciones en Ferias Universitarias	20	20	Trimestral	Inscripción entidad para las instituciones para la feria, Evidencia Fotográfica	Número de participaciones en Ferias Universitarias	11	1	0	28	11	1
Actividad	2.1.2.7 Fomentar actividades de la innovación académica en todas las regiones del estado.	Realizar foros académicos y culturales	Sumatoria de foros académicos y culturales realizados	15	15	Trimestral	Acta de lista y Acta de actividades	Número de foros académicos y culturales realizados	12	0	12	12	0	0
Actividad	3.1.1.3 Ampliar la cobertura de los distintos niveles educativos en todas las regiones del estado.	Realizar visitas a las instituciones de EMS que pertenecen a nuestra zona de influencia.	Sumatoria de visitas a instituciones de EMS	35	35	Trimestral	Ficha Técnica de la visita, Evidencia Fotográfica, Constancia de Visita EMS, Evidencia Fotográfica	Número de visitas a instituciones de EMS realizadas	9	7	0	20	9	7
Actividad	2.1.1.2 Ampliar la cobertura de los distintos niveles educativos en todas las regiones del estado.	Realizar cursos promotores	Sumatoria de cursos promotores realizados	10	10	Trimestral	Lista de participantes en cursos	Número de cursos promotores realizados	10	1	12	8	10	0
Actividad	3.1.1.2 Ampliar la cobertura de los distintos niveles educativos en todas las regiones del estado.	Realizar entrevistas de radio	Sumatoria de entrevistas de radio realizadas	7	7	Trimestral	Evidencia Fotográfica y fichas técnicas	Número de entrevistas de radio realizadas	7	0	0	2	7	0

Firma
 M. en F. Ana Eugenia Parra Correa
 Rectora de la Universidad Tecnológica de Corridora

Firma
 I.S.C. Violeta Adriana Martínez Mandujano
 Jefa de Departamento de Planeación y Evaluación

Firma
 I.S.C. Violeta Adriana Martínez Mandujano
 Encargada Gpr



UNIVERSIDAD TECNOLÓGICA DE CORREGIDORA

Ejercicio 2023
 INDICADORES DE POSTURA FISCAL
 Del 01 de enero al 31 de mayo de 2023
 (Pesos)

Concepto	Estimado/Aprobado	Devengado	Recaudado/Pagado
I. Ingresos Presupuestarios	34,952,110	15,052,550	15,052,550
1. Ingresos del Gobierno de la Entidad Federativa	0	0	0
2. Ingresos del Sector Paraestatal	34,952,110	15,052,550	15,052,550
II. Egresos Presupuestarios	34,952,110	13,753,863	13,753,863
3. Egresos del Gobierno de la Entidad Federativa	0	0	0
4. Egresos del Sector Paraestatal	34,952,110	13,753,863	13,753,863
III. Balance Presupuestario (Superávit o Déficit) (III = I - II)	0	1,298,688	1,298,688
Concepto	Estimado/Aprobado	Devengado	Recaudado/Pagado
III. Balance Presupuestario (Superávit o Déficit)	0	1,298,688	1,298,688
IV. Intereses, Comisiones y Gastos de la Deuda	0	0	0
V. Balance Primario (Superávit o Déficit) (V = III + IV)	0	1,298,688	1,298,688
Concepto	Estimado/Aprobado	Devengado	Recaudado/Pagado
A. Financiamiento	0	0	0
B. Amortización de la deuda	0	0	0
C. Financiamiento Neto	0	0	0

[Handwritten signature and initials in blue ink]

Ley de Disciplina Financiera

Ejercicio 2023
ESTADO DE SITUACIÓN FINANCIERA DETALLADO - LDF
Al 31 de diciembre de 2022 y al 31 de mayo de 2023

(Pesos)

Concepto (c)	31 de mayo de 2023 (d)	31 de diciembre de 2022 (e)	Concepto (c)	31 de mayo de 2023 (d)	31 de diciembre de 2022 (e)
ACTIVO			PASIVO		
IA. Activo Circulante			IIA. Pasivo Circulante		
a. Efectivo y Equivalentes (a=a1+a2+a3+a4+a5+a6+a7)	4,715,727	4,912,473	a. Cuentas por Pagar a Corto Plazo	1,811,733	1,107,479
A1) EFECTIVO	10,000	0	(a=a1+a2+a3+a4+a5+a6+a7+a8+a9)		
A2) BANCOS/TESORERÍA	4,457,673	4,664,419	A1) SERVICIOS PERSONALES POR PAGAR A CORTO PLAZO	0	0
A3) BANCOS/DEPENDENCIAS Y OTROS	0	0	A2) PROVEEDORES POR PAGAR A CORTO PLAZO	2,552	51,606
A4) INVERSIONES TEMPORALES (HASTA 3 MESES)	0	0	A3) CONTRATISTAS POR OBRAS PÚBLICAS POR PAGAR A CORTO PLAZO	0	0
A5) FONDOS CON AFECTACIÓN ESPECÍFICA	0	0	A4) PARTICIPACIONES Y APORTACIONES POR PAGAR A CORTO PLAZO	0	0
A6) DEPÓSITOS DE FONDOS DE TERCEROS EN GARANTÍA Y/O ADMINISTRACIÓN	248,054	248,054	A5) TRANSFERENCIAS OTORGADAS POR PAGAR A CORTO PLAZO	0	0
A7) OTROS EFECTIVOS Y EQUIVALENTES	0	0	A6) INTERESES, COMISIONES Y OTROS GASTOS DE LA DEUDA PÚBLICA POR PAGAR A CORTO PLAZO	0	0
b. Derechos a Recibir Efectivo o Equivalentes (b=b1+b2+b3+b4+b5+b6+b7)	171,140	0	A7) RETENCIONES Y CONTRIBUCIONES POR PAGAR A CORTO PLAZO	1,809,181	1,055,873
B1) INVERSIONES FINANCIERAS DE CORTO PLAZO	0	0	A8) DEVOLUCIONES DE LA LEY DE INGRESOS POR PAGAR A CORTO PLAZO	0	0
B2) CUENTAS POR COBRAR A CORTO PLAZO	0	0	A9) OTRAS CUENTAS POR PAGAR A CORTO PLAZO	0	0
B3) DEUDORES DIVERSOS POR COBRAR A CORTO PLAZO	171,139	0	b. Documentos por Pagar a Corto Plazo (b=b1+b2+b3)	0	0
B4) INGRESOS POR RECUPERAR A CORTO PLAZO	0	0	B1) DOCUMENTOS COMERCIALES POR PAGAR A CORTO PLAZO	0	0
B5) DEUDORES POR ANTIPOPOS DE LA TESORERÍA A CORTO PLAZO	0	0	B2) DOCUMENTOS CON CONTRATISTAS POR OBRAS PÚBLICAS POR PAGAR A CORTO PLAZO	0	0
B6) PRÉSTAMOS OTORGADOS A CORTO PLAZO	0	0	B3) OTROS DOCUMENTOS POR PAGAR A CORTO PLAZO	0	0
B7) OTROS DERECHOS A RECIBIR EFECTIVO O EQUIVALENTES A CORTO PLAZO	0	0	c. Porción a Corto Plazo de la Deuda Pública a Largo Plazo (c=c1+c2)	0	0
c. Derechos a Recibir Bienes o Servicios (c=c1+c2+c3+c4+c5)	148,853	0	C1) PORCIÓN A CORTO PLAZO DE LA DEUDA PÚBLICA	0	0
C1) ANTICIPO A PROVEEDORES POR ADQUISICIÓN DE BIENES Y PRESTACIÓN DE SERVICIOS A CORTO PLAZO	148,853	0	C2) PORCIÓN A CORTO PLAZO DE ARRENDAMIENTO FINANCIERO	0	0
C2) ANTICIPO A PROVEEDORES POR ADQUISICIÓN DE BIENES INMUEBLES Y MUEBLES A CORTO PLAZO	0	0	d. Títulos y Valores a Corto Plazo	0	0
C3) ANTICIPO A PROVEEDORES POR ADQUISICIÓN DE BIENES INTANGIBLES A CORTO PLAZO	0	0	e. Pasivos Diferidos a Corto Plazo (e=e1+e2+e3)	0	0
C4) ANTICIPO A CONTRATISTAS POR OBRAS PÚBLICAS A CORTO PLAZO	0	0	E1) INGRESOS COBRADOS POR ADELANTADO A CORTO PLAZO	0	0
C5) OTROS DERECHOS A RECIBIR BIENES O SERVICIOS A CORTO PLAZO	0	0	E2) INTERESES COBRADOS POR ADELANTADO A CORTO PLAZO	0	0
d. Inventarios (d=d1+d2+d3+d4+d5)	0	0	E3) OTROS PASIVOS DIFERIDOS A CORTO PLAZO	0	0
D1) INVENTARIO DE MERCANCIAS PARA VENTA	0	0	f. Fondos y Bienes de Terceros en Garantía y/o Administración a Corto Plazo (f=f1+f2+f3+f4+f5+f6)	0	0
D2) INVENTARIO DE MERCANCIAS TERMINADAS	0	0	F1) FONDOS EN GARANTÍA A CORTO PLAZO	0	0
D3) INVENTARIO DE MERCANCIAS EN PROCESO DE ELABORACIÓN	0	0	F2) FONDOS EN ADMINISTRACIÓN A CORTO PLAZO	0	0
D4) INVENTARIO DE MATERIAS PRIMAS, MATERIALES Y SUMINISTROS PARA PRODUCCIÓN	0	0	F3) FONDOS CONTINGENTES A CORTO PLAZO	0	0
D5) BIENES EN TRÁNSITO	0	0	F4) FONDOS DE FIDEICOMISOS, MANDATOS Y CONTRATOS ANÁLOGOS A CORTO PLAZO	0	0
e. Almacenes	0	0	F5) OTROS FONDOS DE TERCEROS EN GARANTÍA Y/O ADMINISTRACIÓN A CORTO PLAZO	0	0
f. Estimación por Pérdida o Deterioro de Activos Circulantes (f=f1+f2)	0	0	F6) VALORES Y BIENES EN GARANTÍA A CORTO PLAZO	0	0
F1) ESTIMACIONES PARA CUENTAS INCOBRABLES POR DERECHOS A RECIBIR EFECTIVO O EQUIVALENTES	0	0	g. Provisiones a Corto Plazo (g=g1+g2+g3)	0	0
F2) ESTIMACIÓN POR DETERIORO DE INVENTARIOS	0	0	G1) PROVISIÓN PARA DEMANDAS Y JUICIOS A CORTO PLAZO	0	0
g. Otros Activos Circulantes (g=g1+g2+g3+g4)	0	0	G2) PROVISIÓN PARA CONTINGENCIAS A CORTO PLAZO	0	0
G1) VALORES EN GARANTÍA	0	0	G3) OTRAS PROVISIONES A CORTO PLAZO	0	0
G2) BIENES EN GARANTÍA (EXCLUYE DEPÓSITOS DE FONDOS)	0	0	h. Otros Pasivos a Corto Plazo (h=h1+h2+h3)	0	0
G3) BIENES DERIVADOS DE EMBARGOS, DECOMISOS, ASEGURAMIENTOS Y DACIÓN EN PAGO	0	0	H1) INGRESOS POR CLASIFICAR	0	0
G4) ADQUISICIÓN CON FONDOS DE TERCEROS	0	0	H2) RECAUDACIÓN POR PARTICIPAR	0	0
IA. ATotal de (IA = a + b + c + d + e + f + g)	5,035,720	4,912,473	H3) OTROS PASIVOS CIRCULANTES	0	0
IB. Activo No Circulante	0	0	IIA. PTotal de (IIA = a + b + c + d + e + f + g + h)	1,811,733	1,107,479
a. Inversiones Financieras a Largo Plazo	0	0	IIB. Pasivo No Circulante	0	0
			a. Cuentas por Pagar a Largo Plazo	0	0
			b. Documentos por Pagar a Largo Plazo	0	0
			c. Deuda Pública a Largo Plazo	0	0

M. en F. Ana Eugenia Piñero Correa
RECTORA U.T.C.

C.P. Ana María de los Angeles Arias Avendaño.
DIRECCIÓN DE ADMINISTRACIÓN Y FINANZAS

Bajo protesta de decir verdad declaramos que los Estados Financieros y sus Notas son razonablemente correctos y responsabilidad del emisor

Ejercicio 2023
ESTADO DE SITUACIÓN FINANCIERA DETALLADO - LDF
Al 31 de diciembre de 2022 y al 31 de mayo de 2023

(Pesos)

Concepto (c)	31 de mayo de 2023 (d)	31 de diciembre de 2022 (e)
b. Derechos a Recibir Efectivo o Equivalentes a Largo Plazo	0	0
c. Bienes Inmuebles, Infraestructura y Construcciones en Proceso	116,685,879	116,685,879
d. Bienes Muebles	24,866,363	24,249,725
e. Activos Intangibles	34,780	34,780
f. Depreciación, Deterioro y Amortización Acumulada de Bienes	(33,227,974)	(31,797,499)
g. Activos Diferidos	0	0
h. Estimación por Pérdida o Deterioro de Activos no Circulantes	0	0
i. Otros Activos no Circulantes	0	0
IB. A Total de (IB = a + b + c + d + e + f + g + h + i)	108,359,048	109,172,884
I. Total del ACTIVO (I = IA + IB)	113,394,767	114,085,358

Concepto (c)	31 de mayo de 2023 (d)	31 de diciembre de 2022 (e)
d. Pasivos Diferidos a Largo Plazo	0	0
e. Fondos y Bienes de Terceros en Garantía y/o en Administración a Largo Plazo	0	0
f. Provisiones a Largo Plazo	0	0
IIB. P Total de (IIB = a + b + c + d + e + f)	0	0
II. Total del PASIVO (II = IIA + IIB)	1,811,733	1,107,479
HACIENDA PÚBLICA/PATRIMONIO		
IIIA. H IIIA. Hacienda Pública/Patrimonio Contribuido (IIIA = a + b + c)	132,313,097	132,313,097
a. Aportaciones	132,313,097	132,313,097
b. Donaciones de Capital	0	0
c. Actualización de la Hacienda Pública/Patrimonio	0	0
IIIB. H IIIB. Hacienda Pública/Patrimonio Generado (IIIB = a + b + c + d + e)	(20,730,062)	(19,335,218)
a. Resultados del Ejercicio (Ahorro/ Desahorro)	484,851	(824,528)
b. Resultados de Ejercicios Anteriores	(21,214,913)	(18,510,689)
c. Revalúos	0	0
d. Reservas	0	0
e. Rectificaciones de Resultados de Ejercicios Anteriores	0	0
IIIC. E IIIC. Exceso o Insuficiencia en la Actualización de la Hacienda Pública/Patrimonio (IIIC = a + b)	0	0
a. Resultado por Posición Monetaria	0	0
b. Resultado por Tenencia de Activos no Monetarios	0	0
III. Total Hacienda Pública/Patrimonio (III = IIIA + IIIB + IIIC)	111,583,035	112,977,879
IV. Total del Pasivo y Hacienda Pública/Patrimonio (IV = II + III)	113,394,767	114,085,358

M. en F. Ana Eugenia Patiño Correa
RECTORA U.T.C.

C.P. Ana María de los Angeles Arias Avendaño.
DIRECCIÓN DE ADMINISTRACIÓN Y FINANZAS

Bajo protesta de decir verdad declaramos que los Estados Financieros y sus Notas son razonablemente correctos y responsabilidad del emisor

Informe Analítico de la Deuda Pública y Otros Pasivos - LDF
Del 01 de enero al 31 de mayo de 2023
(Pesos)

Denominación de la Deuda Pública y Otros Pasivos (c)	Saldo al 31 de diciembre de 2022 (d)	Disposiciones del Periodo (e)	Amortizaciones del Periodo (f)	Revaluaciones, Reclasificaciones y Otros Ajustes (g)	Saldo Final del Periodo (h) h=d+e-f+g	Pago de Intereses del Periodo (i)	Pago de Comisiones y demás costos asociados durante el Periodo (j)
1. Deuda Pública (1=A+B)	0	0	0	0	0	0	0
A. Corto Plazo (A=a1+a2+a3)	0	0	0	0	0	0	0
a1) Instituciones de Crédito	0	0	0	0	0	0	0
a2) Títulos y Valores	0	0	0	0	0	0	0
a3) Arrendamientos Financieros	0	0	0	0	0	0	0
B. Largo Plazo (B=b1+b2+b3)	0	0	0	0	0	0	0
a2) Títulos y Valores	0	0	0	0	0	0	0
b3) Arrendamientos Financieros	0	0	0	0	0	0	0
2. Otros Pasivos	1,107,479				1,811,733		
3. Total de la Deuda Pública y Otros Pasivos (3=1+2)	1,107,479	0	0	0	1,811,733	0	0
4. Deuda Contingente Â¹ (informativo)	0	0	0	0	0	0	0
A. Deuda Contingente 1	0	0	0	0	0	0	0
B. Deuda Contingente 2	0	0	0	0	0	0	0
C. Deuda Contingente XX	0	0	0	0	0	0	0
5. Valor de Instrumentos Bono Cupón Cero Â² (Informativo)	0	0	0	0	0	0	0
A. Instrumento Bono Cupón Cero 1	0	0	0	0	0	0	0
B. Instrumento Bono Cupón Cero 2	0	0	0	0	0	0	0
C. Instrumento Bono Cupón Cero XX	0	0	0	0	0	0	0

¹ Se refiere a cualquier Financiamiento sin fuente o garantía de pago definida, que sea asumida de manera solidaria o subsidiaria por las Entidades Federativas con sus Municipios, organismos descentralizados y empresas de participación estatal mayoritaria y fideicomisos, locales o municipales, y por los Municipios con sus respectivos organismos descentralizados y empresas de participación municipal mayoritaria.
² Se refiere al valor del Bono Cupón Cero que respalda el pago de los créditos asociados al mismo (Activo).

Obligaciones a Corto Plazo (k)	Monto Contratado (l)	Plazo Pactado (m)	Tasa de Interés (n)	Comisiones y Costos Relacionados (o)	Tasa Efectiva (p)
6. Obligaciones a Corto Plazo (Informativo)	0	0	0	0	0
A. Crédito 1	0	0	0	0	0
A. Crédito 2	0	0	0	0	0
A. Crédito XX	0	0	0	0	0

UNIVERSIDAD TECNOLÓGICA DE CORREGIDORA
Informe Analítico de Obligaciones Diferentes de Financiamientos – LDF
Del 01 de Mayo al 31 de Mayo de 2023
(Pesos)

Denominación de las Obligaciones Diferentes de Financiamiento (c)	Fecha del Contrato (d)	Fecha de inicio de operación del proyecto (e)	Fecha de vencimiento (f)	Monto de la inversión pactado (g)	Plazo pactado (h)	Monto promedio mensual del pago de la contraprestación (i)	Monto promedio mensual del pago de la contraprestación correspondiente al pago de inversión (j)	Monto pagado de la inversión al 31 de mayo de 2023 (k)	Monto pagado de la inversión actualizado al 31 de mayo de 2023 (l)	Saldo pendiente por pagar de la inversión al 31 de mayo de 2023 (m=g-l)
A. Asociaciones Público Privadas (APP's) (A=a+b+c+d)	0	0	0	0	0	0	0	0	0	0
a) APP 1										0
b) APP 2										0
c) APP 3										0
d) APP XX										0
"NADA QUE MANIFESTAR"										
B. Otros Instrumentos (B=a+b+c+d)	0	0	0	0	0	0	0	0	0	0
a) Otro Instrumento 1										0
b) Otro Instrumento 2										0
c) Otro Instrumento 3										0
d) Otro Instrumento XX										0
C. Total de Obligaciones Diferentes de Financiamiento (C=A+B)	0	0	0	0	0	0	0	0	0	0

Bajo protesta de decir verdad declaramos que los Estados Financieros y sus Notas son razonablemente correctos y responsabilidad del emisor

M. en F. Ana Elyzaveth Brito Corredor
Rectora

C.P. Ana María de los Ángeles Arias Avendaño
Directora de Administración y Finanzas

UNIVERSIDAD TECNOLÓGICA DE CORREGIDORA
Balance Presupuestario - LDF
Del 01 de Mayo al 31 de Mayo de 2023
(Pesos)

Concepto (c)	Estimado/ Aprobado (d)	Devengado	Recaudado / Pagado
A. Ingresos Totales (A = A1+A2+A3)	34,952,110	15,052,550	15,052,550
A1. Ingresos de Libre Disposición	23,365,405	9,500,425	9,500,425
A2. Transferencias Federales Etiquetadas	11,586,705	5,552,125	5,552,125
A3. Financiamiento Neto	0	0	0
B. Egresos Presupuestarios1 (B = B1+B2)	34,952,110	13,753,862	13,753,863
B1. Gasto No Etiquetado (sin incluir Amortización de la Deuda Pública)	23,365,405	10,313,092	10,313,093
B2. Gasto Etiquetado (sin incluir Amortización de la Deuda Pública)	11,586,705	3,440,770	3,440,770
C. Remanentes del Ejercicio Anterior (C = C1 + C2)	0	0	0
C1. Remanentes de Ingresos de Libre Disposición aplicados en el periodo	0	0	0
C2. Remanentes de Transferencias Federales Etiquetadas aplicados en el periodo	0	0	0
I. Balance Presupuestario (I = A – B + C)	0	1,298,688	1,298,687
II. Balance Presupuestario sin Financiamiento Neto (II = I - A3)	0	1,298,688	1,298,687
III. Balance Presupuestario sin Financiamiento Neto y sin Remanentes del Ejercicio Anterior (III= II - C)	0	1,298,688	1,298,687
Concepto (c)	Estimado/ Aprobado (d)	Devengado	Recaudado / Pagado
E. Intereses, Comisiones y Gastos de la Deuda (E = E1+E2)	0	0	0
E1. Intereses, Comisiones y Gastos de la Deuda con Gasto No Etiquetado	0	0	0
E2. Intereses, Comisiones y Gastos de la Deuda con Gasto Etiquetado	0	0	0
IV. Balance Primario (IV = III + E)	0	1,298,688	1,298,687
Concepto (c)	Estimado/ Aprobado (d)	Devengado	Recaudado / Pagado
F. Financiamiento (F = F1 + F2)	0	0	0
F1. Financiamiento con Fuente de Pago de Ingresos de Libre Disposición	0	0	0
F2. Financiamiento con Fuente de Pago de Transferencias Federales Etiquetadas	0	0	0
G. Amortización de la Deuda (G = G1 + G2)	0	0	0
G1. Amortización de la Deuda Pública con Gasto No Etiquetado	0	0	0
G2. Amortización de la Deuda Pública con Gasto Etiquetado	0	0	0
A3. Financiamiento Neto (A3 = F – G)	0	0	0
Concepto (c)	Estimado/ Aprobado (d)	Devengado	Recaudado / Pagado
A1. Ingresos de Libre Disposición	23,365,405	9,500,425	9,500,425
A3.1 Financiamiento Neto con Fuente de Pago de Ingresos de Libre Disposición (A3.1 = F1 – G1)	0	0	0
F1. Financiamiento con Fuente de Pago de Ingresos de Libre Disposición	0	0	0
G1. Amortización de la Deuda Pública con Gasto No Etiquetado	0	0	0
B1. Gasto No Etiquetado (sin incluir Amortización de la Deuda Pública)	23,365,405	10,313,092	10,313,093
C1. Remanentes de Ingresos de Libre Disposición aplicados en el periodo	0	0	0
V. Balance Presupuestario de Recursos Disponibles (V = A1 + A3.1 – B 1 + C1)	0	-812,667	-812,668
VI. Balance Presupuestario de Recursos Disponibles sin Financiamiento Neto (VI = V – A3.1)	0	-812,667	-812,668
Concepto (c)	Estimado/ Aprobado (d)	Devengado	Recaudado / Pagado
A2. Transferencias Federales Etiquetadas	11,586,705	5,552,125	5,552,125
A3.2 Financiamiento Neto con Fuente de Pago de Transferencias Federales Etiquetadas (A3.2 = F2 – G2)	0	0	0
F2. Financiamiento con Fuente de Pago de Transferencias Federales Etiquetadas	0	0	0
G2. Amortización de la Deuda Pública con Gasto Etiquetado	0	0	0
B2. Gasto Etiquetado (sin incluir Amortización de la Deuda Pública)	11,586,705	3,440,770	3,440,770
C2. Remanentes de Transferencias Federales Etiquetadas aplicados en el periodo	0	0	0
VII. Balance Presupuestario de Recursos Etiquetados (VII = A2 + A3.2 – B2 + C2)	0	2,111,356	2,111,356
VIII. Balance Presupuestario de Recursos Etiquetados sin Financiamiento Neto (VIII = VII – A3.2)	0	2,111,356	2,111,356

Bajo protesta de decir verdad declaramos que los Estados Financieros y sus Notas son razonablemente correctos y responsabilidad del emisor

M. en F. Ana Fagnola Patiño Correa
 Rectora

C.P. Ana María de los Angeles Arias Avendaño
 Directora de Administración y Finanzas

UNIVERSIDAD TECNOLÓGICA DE CORREGIDORA
Ejercicio 2023
ESTADO ANALÍTICO DE INGRESOS DETALLADO - LDF
Del 01 de enero al 31 de mayo
(Pesos)

Concepto (c)	Ingreso					Diferencia (e)
	Estimado (d)	Ampliaciones / (Reducciones)	Modificado	Devengado	Recaudado	
Ingresos de Libre Disposición						
A. Impuestos	0	0	0	0	0	0
B. Cuotas y Aportaciones de Seguridad Social	0	0	0	0	0	0
C. Contribuciones de Mejoras	0	0	0	0	0	0
D. Derechos	0	0	0	0	0	0
E. Productos	0	155	155	155	155	155
F. Aprovechamientos	0	0	0	0	0	0
G. Ingresos por Venta de Bienes, Prestación De Servicios y Otros Ingresos	2,583,000	3,387	2,586,387	1,850,751	1,850,751	(732,249)
H. Participaciones (H=h1+h2+h3+h4+h5+h6+h7+h8+h9+h10+h11)	0	0	0	0	0	0
h1) Fondo General de Participaciones	0	0	0	0	0	0
h2) Fondo de Fomento Municipal	0	0	0	0	0	0
h3) Fondo de Fiscalización y Recaudación	0	0	0	0	0	0
h4) Fondo de Compensación	0	0	0	0	0	0
h5) Fondo de Extracción de Hidrocarburos	0	0	0	0	0	0
h6) Impuesto Especial Sobre Producción y Servicios	0	0	0	0	0	0
h7) 0.136% de la Recaudación Federal Participable	0	0	0	0	0	0
h8) 3.17% Sobre Extracción de Petróleo	0	0	0	0	0	0
h9) Gasolinas y Diésel	0	0	0	0	0	0
h10) Fondo del Impuesto Sobre la Renta	0	0	0	0	0	0
h11) Fondo de Estabilización de los Ingresos de las Entidades Federativas	0	0	0	0	0	0
I. Incentivos Derivados de La Colaboración Fiscal (I=i1+i2+i3+i4+i5)	0	0	0	0	0	0
i1) Tenencia o Uso de Vehículos	0	0	0	0	0	0
i2) Fondo de Compensación ISAN	0	0	0	0	0	0
i3) Impuesto Sobre Automóviles Nuevos	0	0	0	0	0	0
i4) Fondo de Compensación de Repecos-Intermedios	0	0	0	0	0	0
i5) Otros Incentivos Económicos	0	0	0	0	0	0
J. Transferencias y Asignaciones	20,782,405	0	20,782,405	7,650,000	7,650,000	(13,132,405)
K. Convenios	0	0	0	0	0	0
k1) Otros Convenios y Subsidios	0	0	0	0	0	0
L. Otros Ingresos de Libre Disposición(L=l1+l2)	0	0	0	0	0	0
l1) Participaciones en Ingresos Locales	0	0	0	0	0	0
l2) Otros Ingresos de Libre Disposición	0	0	0	0	0	0
I. Total de Ingresos de Libre Disposición (I=A+B+C+D+E+F+G+H+I+J+K+L)	23,365,405	3,542	23,368,947	9,500,905	9,500,905	(13,864,500)
Ingresos Excedentes de Ingresos De Libre Disposición	0	0	0	0	0	0
Transferencias Federales Etiquetadas						
A. Aportaciones (A=a1+a2+a3+a4+a5+a6+a7+a8)	0	0	0	0	0	0
a1) Fondo de Aportaciones para la Nómina Educativa y Gasto Operativo	0	0	0	0	0	0
a2) Fondo de Aportaciones para los Servicios de Salud	0	0	0	0	0	0
a3) Fondo de Aportaciones para la Infraestructura Social	0	0	0	0	0	0
a4) Fondo de Aportaciones para el Fortalecimiento de los Municipios y de las Demarcaciones Territoriales del Distrito Federal	0	0	0	0	0	0
a5) Fondo de Aportaciones Múltiples	0	0	0	0	0	0
a6) Fondo de Aportaciones para la Educación Tecnológica y de Adultos	0	0	0	0	0	0
a7) Fondo de Aportaciones para la Seguridad Pública de los Estados y del Distrito Federal	0	0	0	0	0	0
a8) Fondo de Aportaciones para el Fortalecimiento de las Entidades Federativas	0	0	0	0	0	0
B. Convenios (B=b1+b2+b3+b4)	11,586,705	0	11,586,705	5,551,645	5,551,645	(6,035,060)
b1) Convenios de Protección Social en Salud	0	0	0	0	0	0
b2) Convenios de Descentralización	11,586,705	0	11,586,705	5,551,645	5,551,645	(6,035,060)
b3) Convenios de Reasignación	0	0	0	0	0	0
b4) Otros Convenios y Subsidios	0	0	0	0	0	0
C. Fondos Distintos de Aportaciones (C=c1+c2)	0	0	0	0	0	0
c1) Fondo para Entidades Federativas y Municipios Productores de Hidrocarburos	0	0	0	0	0	0
c2) Fondo Minero	0	0	0	0	0	0
D. Transferencias, Asignaciones, Subsidios y Subvenciones, y Pensiones y Jubilaciones	0	0	0	0	0	0
E. Otras Transferencias Federales Etiquetadas	0	0	0	0	0	0
II. Total de Transferencias Federales Etiquetadas (II=A+B+C+D+E)	11,586,705	0	11,586,705	5,551,645	5,551,645	(6,035,060)
III. Ingresos Derivados de Financiamientos (III = A)	0	0	0	0	0	0
A. Ingresos Derivados de Financiamientos	0	0	0	0	0	0
IV. Total de Ingresos (IV = I + II + III)	34,952,110	3,542	34,955,652	15,052,550	15,052,550	(19,899,560)
Datos Informativos						
1. Ingresos Derivados de Financiamientos con Fuente de Pago de Ingresos de Libre Disposición						
2. Ingresos Derivados de Financiamientos con Fuente de Pago de Transferencias Federales Etiquetadas						
3. Ingresos Derivados de Financiamientos (3 = 1 + 2)	0	0	0	0	0	0





UNIVERSIDAD TECNOLÓGICA DE CORREGIDORA
Ejercicio 2023
ESTADO ANALÍTICO DEL EJERCICIO DEL PRESUPUESTO DE EGRESOS DETALLADO - LDF
CLASIFICACIÓN POR OBJETO DEL GASTO (CAPÍTULO Y CONCEPTO)
Del 01 de enero al 31 de mayo de 2023
(Pesos)

Concepto (c)	Egresos					Subejercicio (e)
	Aprobado (d)	Ampliaciones (Reducciones)	Modificado	Devengado	Pagado	
I. GASTO NO ETIQUETADO (I=A+B+C)	23,365,405	1,635,216	25,000,621	10,313,092	10,313,092	14,687,529
A. Servicios Personales (A=a1+a2+a3+a4+a5+a6+a7)	17,032,278	0	17,032,278	7,381,580	7,381,580	9,650,698
a1) Remuneraciones al personal de carácter permanente	10,516,643	(232,545)	10,284,098	4,174,142	4,174,142	6,109,956
a2) Remuneraciones al personal de carácter transitorio	704,364	(20,700)	683,664	416,915	416,915	266,749
a3) Remuneraciones adicionales y especiales	3,126,896	84,603	3,211,499	1,624,246	1,624,246	1,587,253
a4) Seguridad social	2,071,262	(3,600)	2,067,662	879,941	879,941	1,187,721
a5) Otras prestaciones sociales y económicas	613,113	172,242	785,355	286,335	286,335	499,020
a6) Previsiones	0	0	0	0	0	0
a7) Pago de estímulos a servidores públicos	0	0	0	0	0	0
B. Materiales y suministros (B=b1+b2+b3+b4+b5+b6+b7+b8+b9)	1,291,569	231,784	1,523,343	435,362	435,362	1,087,981
b1) Materiales de administración, emisión de documentos y artículos oficiales	686,559	139,457	826,016	210,407	210,407	615,610
b2) Alimentos y utensilios	30,000	7,606	37,606	19,494	19,494	18,112
b3) Materias primas y materiales de producción y comercialización	0	0	0	0	0	0
b4) Materiales y artículos de construcción y de reparación	80,000	(39,516)	40,484	484	484	40,000
b5) Productos químicos, farmacéuticos y de laboratorio	65,000	4,487	69,487	20,946	20,946	48,541
b6) Combustibles, lubricantes y aditivos	350,000	132,685	482,685	162,185	162,185	320,500
b7) Vestuario, blancos, prendas de protección y artículos deportivos	60,000	(14,680)	45,320	5,102	5,102	40,218
b8) Materiales y suministros para seguridad	0	0	0	0	0	0
b9) Herramientas, refacciones y accesorios menores	20,000	1,745	21,745	16,745	16,745	5,000
C. Servicios generales (C=c1+c2+c3+c4+c5+c6+c7+c8+c9)	4,100,870	574,462	4,675,332	1,640,757	1,640,757	3,034,575
c1) Servicios básicos	1,500	126,273	127,773	30,675	30,675	97,098
c2) Servicios de arrendamiento	85,000	71,236	156,236	75,763	75,763	80,473
c3) Servicios profesionales, científicos, técnicos y otros servicios	1,514,087	193,213	1,707,300	628,915	628,915	1,078,384
c4) Servicios financieros, bancarios y comerciales	165,000	37,048	202,048	51,067	51,067	150,981
c5) Servicios de instalación, reparación, mantenimiento y conservación	1,120,000	230,739	1,350,739	372,114	372,114	978,625
c6) Servicios de comunicación social y publicidad	100,000	10,680	110,680	1,740	1,740	108,940
c7) Servicios de traslado y viáticos	160,000	(9,877)	150,123	17,979	17,979	132,145
c8) Servicios oficiales	340,283	(27,239)	313,044	122,500	122,500	190,544
c9) Otros servicios generales	615,000	(57,611)	557,389	340,005	340,005	217,384
D. Transferencias, asignaciones, subsidios y otras ayudas (D=d1+d2+d3+d4+d5+d6+d7+d8+d9)	640,698	212,333	853,031	238,756	238,756	614,275
d1) Transferencias internas y asignaciones al sector público	0	0	0	0	0	0
d2) Transferencias al resto del sector público	0	0	0	0	0	0
d3) Subsidios y subvenciones	0	0	0	0	0	0
d4) Ayudas sociales	90,000	201,333	291,333	40,000	40,000	251,333
d5) Pensiones y jubilaciones	550,698	11,000	561,698	198,756	198,756	362,942
d6) Transferencias a fideicomisos, mandatos y otros análogos	0	0	0	0	0	0
d7) Transferencias a la seguridad social	0	0	0	0	0	0
d8) Donativos	0	0	0	0	0	0
d9) Transferencias al exterior	0	0	0	0	0	0
E. Bienes muebles, inmuebles e intangibles (E=e1+e2+e3+e4+e5+e6+e7+e8+e9)	300,000	616,638	916,638	616,638	616,638	300,000
e1) Mobiliario y equipo de administración	50,000	0	50,000	0	0	50,000
e2) Mobiliario y equipo educacional y recreativo	50,000	0	50,000	0	0	50,000
e3) Equipo e instrumental médico y de laboratorio	0	616,638	616,638	616,638	616,638	0
e4) Vehículos y equipo de transporte	200,000	0	200,000	0	0	200,000
e5) Equipo de defensa y seguridad	0	0	0	0	0	0
e6) Maquinaria, otros equipos y herramientas	0	0	0	0	0	0
e7) Activos biológicos	0	0	0	0	0	0
e8) Bienes inmuebles	0	0	0	0	0	0
e9) Activos intangibles	0	0	0	0	0	0
F. Inversión pública (F=f1+f2+f3)	0	0	0	0	0	0
f1) Obra pública en bienes de dominio público	0	0	0	0	0	0
f2) Obra pública en bienes propios	0	0	0	0	0	0
f3) Proyectos productivos y acciones de fomento	0	0	0	0	0	0
G. Inversiones financieras y otras provisiones (G=g1+g2+g3+g4+g5+g6+g7)	0	0	0	0	0	0
g1) Inversiones para el fomento de actividades productivas	0	0	0	0	0	0
g2) Acciones y participaciones de capital	0	0	0	0	0	0
g3) Compra de títulos y valores	0	0	0	0	0	0
g4) Concesión de préstamos	0	0	0	0	0	0
g5) Inversiones en fideicomisos, mandatos y otros análogos	0	0	0	0	0	0
g6) Otras inversiones financieras	0	0	0	0	0	0
g7) Provisiones para contingencias y otras erogaciones especiales	0	0	0	0	0	0
H. Participaciones y aportaciones (H=h1+h2+h3)	0	0	0	0	0	0
h1) Participaciones	0	0	0	0	0	0
h2) Aportaciones	0	0	0	0	0	0
h3) Convenios	0	0	0	0	0	0
I. Deuda pública (I=i1+i2+i3+i4+i5+i6+i7)	0	0	0	0	0	0
i1) Amortización de la deuda pública	0	0	0	0	0	0
i2) Intereses de la deuda pública	0	0	0	0	0	0
i3) Comisiones de la deuda pública	0	0	0	0	0	0
i4) Gastos de la deuda pública	0	0	0	0	0	0
i5) Costo por coberturas	0	0	0	0	0	0
i6) Apoyos financieros	0	0	0	0	0	0
i7) Adeudos de ejercicios fiscales anteriores (ADEFAS)	0	0	0	0	0	0

M. en F. Ana Eugenia Patiño Correa
 RECTORA U.T.C.

C.P. Ana María de los Angeles Arias Avendaño.
 DIRECCIÓN DE ADMINISTRACIÓN Y FINANZAS

Bajo protesta de decir verdad declaramos que los Estados Financieros y sus Notas son razonablemente correctos y responsabilidad del emisor



UNIVERSIDAD TECNOLÓGICA DE CORREGIDORA
Ejercicio 2023
ESTADO ANALÍTICO DEL EJERCICIO DEL PRESUPUESTO DE EGRESOS DETALLADO - LDF
CLASIFICACIÓN POR OBJETO DEL GASTO (CAPÍTULO Y CONCEPTO)
Del 01 de enero al 31 de mayo de 2023
(Pesos)

Concepto (c)	Egresos					Subejercicio (e)
	Aprobado (d)	Ampliaciones (Reducciones)	Modificado	Devengado	Pagado	
II. GASTO ETIQUETADO (II=A+B+C)	11,586,705	480	11,587,185	3,440,770	3,440,770	8,146,415
A. Servicios Personales (A=a1+a2+a3+a4+a5+a6+a7)	9,809,471	0	9,809,471	2,968,123	2,968,123	6,841,348
a1) Remuneraciones al personal de carácter permanente	6,377,925	(6,400)	6,371,525	2,191,842	2,191,842	4,179,683
a2) Remuneraciones al personal de carácter transitorio	704,364	(6,000)	698,364	245,528	245,528	452,836
a3) Remuneraciones adicionales y especiales	1,398,951	0	1,398,951	0	0	1,398,951
a4) Seguridad social	867,611	0	867,611	438,459	438,459	429,152
a5) Otras prestaciones sociales y económicas	460,620	12,400	473,020	92,293	92,293	380,727
a6) Previsiones	0	0	0	0	0	0
a7) Pago de estímulos a servidores públicos	0	0	0	0	0	0
B. Materiales y suministros (B=b1+b2+b3+b4+b5+b6+b7+b8+b9)	316,034	0	316,034	0	0	316,034
b1) Materiales de administración, emisión de documentos y artículos oficiales	0	0	0	0	0	0
b2) Alimentos y utensilios	0	0	0	0	0	0
b3) Materias primas y materiales de producción y comercialización	0	0	0	0	0	0
b4) Materiales y artículos de construcción y de reparación	0	0	0	0	0	0
b5) Productos químicos, farmacéuticos y de laboratorio	0	0	0	0	0	0
b6) Combustibles, lubricantes y aditivos	100,000	0	100,000	0	0	100,000
b7) Vestuario, blancos, prendas de protección y artículos deportivos	30,000	0	30,000	0	0	30,000
b8) Materiales y suministros para seguridad	0	0	0	0	0	0
b9) Herramientas, refacciones y accesorios menores	186,034	0	186,034	0	0	186,034
C. Servicios generales (C=c1+c2+c3+c4+c5+c6+c7+c8+c9)	1,461,200	480	1,461,680	472,647	472,647	989,033
c1) Servicios básicos	1,360,200	(200)	1,360,000	461,792	461,792	898,208
c2) Servicios de arrendamiento	0	0	0	0	0	0
c3) Servicios profesionales, científicos, técnicos y otros servicios	0	0	0	0	0	0
c4) Servicios financieros, bancarios y comerciales	1,000	681	1,681	241	241	1,440
c5) Servicios de instalación, reparación, mantenimiento y conservación	100,000	0	100,000	10,614	10,614	89,386
c6) Servicios de comunicación social y publicidad	0	0	0	0	0	0
c7) Servicios de traslado y viáticos	0	0	0	0	0	0
c8) Servicios oficiales	0	0	0	0	0	0
c9) Otros servicios generales	0	0	0	0	0	0
D. Transferencias, asignaciones, subsidios y otras ayudas (D=d1+d2+d3+d4+d5+d6+d7+d8+d9)	0	0	0	0	0	0
d1) Transferencias internas y asignaciones al sector público	0	0	0	0	0	0
d2) Transferencias al resto del sector público	0	0	0	0	0	0
d3) Subsidios y subvenciones	0	0	0	0	0	0
d4) Ayudas sociales	0	0	0	0	0	0
d5) Pensiones y jubilaciones	0	0	0	0	0	0
d6) Transferencias a fideicomisos, mandatos y otros análogos	0	0	0	0	0	0
d7) Transferencias a la seguridad social	0	0	0	0	0	0
d8) Donativos	0	0	0	0	0	0
d9) Transferencias al exterior	0	0	0	0	0	0
E. Bienes muebles, inmuebles e intangibles (E=e1+e2+e3+e4+e5+e6+e7+e8+e9)	0	0	0	0	0	0
e1) Mobiliario y equipo de administración	0	0	0	0	0	0
e2) Mobiliario y equipo educacional y recreativo	0	0	0	0	0	0
e3) Equipo e instrumental médico y de laboratorio	0	0	0	0	0	0
e4) Vehículos y equipo de transporte	0	0	0	0	0	0
e5) Equipo de defensa y seguridad	0	0	0	0	0	0
e6) Maquinaria, otros equipos y herramientas	0	0	0	0	0	0
e7) Activos biológicos	0	0	0	0	0	0
e8) Bienes inmuebles	0	0	0	0	0	0
e9) Activos intangibles	0	0	0	0	0	0
F. Inversión pública (F=f1+f2+f3)	0	0	0	0	0	0
f1) Obra pública en bienes de dominio público	0	0	0	0	0	0
f2) Obra pública en bienes propios	0	0	0	0	0	0
f3) Proyectos productivos y acciones de fomento	0	0	0	0	0	0
G. Inversiones financieras y otras provisiones (G=g1+g2+g3+g4+g5+g6+g7)	0	0	0	0	0	0
g1) Inversiones para el fomento de actividades productivas	0	0	0	0	0	0
g2) Acciones y participaciones de capital	0	0	0	0	0	0
g3) Compra de títulos y valores	0	0	0	0	0	0
g4) Concesión de préstamos	0	0	0	0	0	0
g5) Inversiones en fideicomisos, mandatos y otros análogos	0	0	0	0	0	0
g6) Otras inversiones financieras	0	0	0	0	0	0
g7) Provisiones para contingencias y otras erogaciones especiales	0	0	0	0	0	0
H. Participaciones y aportaciones (H=h1+h2+h3)	0	0	0	0	0	0
h1) Participaciones	0	0	0	0	0	0
h2) Aportaciones	0	0	0	0	0	0
h3) Convenios	0	0	0	0	0	0
I. Deuda pública (I=i1+i2+i3+i4+i5+i6+i7)	0	0	0	0	0	0
i1) Amortización de la deuda pública	0	0	0	0	0	0
i2) Intereses de la deuda pública	0	0	0	0	0	0
i3) Comisiones de la deuda pública	0	0	0	0	0	0
i4) Gastos de la deuda pública	0	0	0	0	0	0
i5) Costo por coberturas	0	0	0	0	0	0
i6) Apoyos financieros	0	0	0	0	0	0
i7) Adeudos de ejercicios fiscales anteriores (ADEFAS)	0	0	0	0	0	0
III. Total de Egresos (III = I + II)	34,952,110	1,635,697	36,587,807	13,753,863	13,753,863	22,833,944

M. en F. Ana Eugenia Patiño Correa
 RECTORA U.T.C.

C.P. Ana María de los Angeles Arias Avendaño.
 DIRECCIÓN DE ADMINISTRACIÓN Y FINANZAS

Bajo protesta de decir verdad declaramos que los Estados Financieros y sus Notas son razonablemente correctos y responsabilidad del emisor



UNIVERSIDAD TECNOLÓGICA DE CORREGIDORA
Ejercicio 2023
ESTADO ANALÍTICO DEL EJERCICIO DEL PRESUPUESTO DE EGRESOS DETALLADO - LDF
POR CLASIFICACIÓN ADMINISTRATIVA
Del 01 de enero al 31 de mayo de 2023
(Pesos)

Concepto (c)	Egresos					Subejercicio (e) 6 = (3 - 4)
	Aprobado (d)	Ampliaciones / (Reducciones)	Modificado	Devengado	Pagado	
	1	2	3 = (1 + 2)	4	5	
I.Á GastoÁ NoÁ Etiquetado	23,365,405	1,635,216	25,000,621	10,313,092	10,313,092	14,687,529
PO00. RECTORÍA DE LA UNIVERSIDAD TECNOLÓGICA DE CORREGIDORA (UTC)	23,365,405	1,635,216	25,000,621	10,313,092	10,313,092	14,687,529
I.Á II.Á GastoÁ Etiquetado	11,586,705	480	11,587,185	3,440,770	3,440,770	8,146,415
PO00. RECTORÍA DE LA UNIVERSIDAD TECNOLÓGICA DE CORREGIDORA (UTC)	11,586,705	480	11,587,185	3,440,770	3,440,770	8,146,415
III Total de Egresos (III=I+II)	34,952,110	1,635,697	36,587,807	13,753,863	13,753,863	22,833,944

M. en F. **Ada Eugenia Patiño Correa**
RECTORA U.T.C.

C.P. **Ana María de los Angeles Arias Avendaño.**
DIRECCIÓN DE ADMINISTRACIÓN Y FINANZAS

Bajo protesta de decir verdad declaramos que los Estados Financieros y sus notas, son razonablemente correctos y son responsabilidad del emisor.



UNIVERSIDAD TECNOLÓGICA DE CORREGIDORA
Ejercicio 2023
ESTADO ANALÍTICO DEL EJERCICIO DEL PRESUPUESTO DE EGRESOS DETALLADO - LDF
CLASIFICACIÓN FUNCIONAL (FINALIDAD Y FUNCIÓN)
Del 01 de enero al 31 de mayo de 2023
(Pesos)

Concepto (c)	Egresos					Subejercicio (e)
	Aprobado (d)	Ampliaciones / (Reducciones)	Modificado	Devengado	Pagado	
I. GASTO NO ETIQUETADO (I=A+B+C+D)	23,365,405	1,635,216	25,000,621	10,313,092	10,313,092	14,687,529
A. Gobierno (A=a1+a2+a3+a4+a5+a6+a7+a8)	0	0	0	0	0	0
a1) Legislación	0	0	0	0	0	0
a2) Justicia	0	0	0	0	0	0
a3) Coordinación de la Política de Gobierno	0	0	0	0	0	0
a4) Relaciones Exteriores	0	0	0	0	0	0
a5) Asuntos Financieros y Hacendarios	0	0	0	0	0	0
a6) Seguridad Nacional	0	0	0	0	0	0
a7) Asuntos de Orden Público y de Seguridad Interior	0	0	0	0	0	0
a8) Otros Servicios Generales	0	0	0	0	0	0
B. Desarrollo Social (B=b1+b2+b3+b4+b5+b6+b7)	23,365,405	1,635,216	25,000,621	10,313,092	10,313,092	14,687,529
b1) Protección Ambiental	0	0	0	0	0	0
b2) Vivienda y Servicios a la Comunidad	0	0	0	0	0	0
b3) Salud	0	0	0	0	0	0
b4) Recreación, Cultura y Otras Manifestaciones Sociales	0	0	0	0	0	0
b5) Educación	23,365,405	1,635,216	25,000,621	10,313,092	10,313,092	14,687,529
b6) Protección Social	0	0	0	0	0	0
b7) Otros Asuntos Sociales	0	0	0	0	0	0
C. Desarrollo Económico (C=c1+c2+c3+c4+c5+c6+c7+c8+c9)	0	0	0	0	0	0
c1) Asuntos Económicos, Comerciales y Laborales en General	0	0	0	0	0	0
c2) Agropecuaria, Silvicultura, Pesca y Caza	0	0	0	0	0	0
c3) Combustibles y Energía	0	0	0	0	0	0
c4) Minería, Manufacturas y Construcción	0	0	0	0	0	0
c5) Transporte	0	0	0	0	0	0
c6) Comunicaciones	0	0	0	0	0	0
c7) Turismo	0	0	0	0	0	0
c8) Ciencia, Tecnología e Innovación	0	0	0	0	0	0
c9) Otras Industrias y Otros Asuntos Económicos	0	0	0	0	0	0
D. Otras no clasificadas en funciones anteriores (D=d1+d2+d3+d4)	0	0	0	0	0	0
d1) Transacciones de la Deuda Pública / Costo Financiero de la Deuda	0	0	0	0	0	0
d2) Transferencias, Participaciones y Aportaciones entre Diferentes Niveles y Órdenes de Gobierno	0	0	0	0	0	0
d3) Saneamiento del Sistema Financiero	0	0	0	0	0	0
d4) Adeudos de Ejercicio Fiscales Anteriores	0	0	0	0	0	0
II. GASTO ETIQUETADO (II=A+B+C+D)	11,586,705	480	11,587,185	3,440,770	3,440,770	8,146,415
A. Gobierno (A=a1+a2+a3+a4+a5+a6+a7+a8)	0	0	0	0	0	0
a1) Legislación	0	0	0	0	0	0
a2) Justicia	0	0	0	0	0	0
a3) Coordinación de la Política de Gobierno	0	0	0	0	0	0
a4) Relaciones Exteriores	0	0	0	0	0	0
a5) Asuntos Financieros y Hacendarios	0	0	0	0	0	0
a6) Seguridad Nacional	0	0	0	0	0	0
a7) Asuntos de Orden Público y de Seguridad Interior	0	0	0	0	0	0
a8) Otros Servicios Generales	0	0	0	0	0	0
B. Desarrollo Social (B=b1+b2+b3+b4+b5+b6+b7)	11,586,705	480	11,587,185	3,440,770	3,440,770	8,146,415
b1) Protección Ambiental	0	0	0	0	0	0
b2) Vivienda y Servicios a la Comunidad	0	0	0	0	0	0
b3) Salud	0	0	0	0	0	0
b4) Recreación, Cultura y Otras Manifestaciones Sociales	0	0	0	0	0	0
b5) Educación	11,586,705	480	11,587,185	3,440,770	3,440,770	8,146,415
b6) Protección Social	0	0	0	0	0	0
b7) Otros Asuntos Sociales	0	0	0	0	0	0
C. Desarrollo Económico (C=c1+c2+c3+c4+c5+c6+c7+c8+c9)	0	0	0	0	0	0
c1) Asuntos Económicos, Comerciales y Laborales en General	0	0	0	0	0	0
c2) Agropecuaria, Silvicultura, Pesca y Caza	0	0	0	0	0	0
c3) Combustibles y Energía	0	0	0	0	0	0
c4) Minería, Manufacturas y Construcción	0	0	0	0	0	0
c5) Transporte	0	0	0	0	0	0
c6) Comunicaciones	0	0	0	0	0	0
c7) Turismo	0	0	0	0	0	0
c8) Ciencia, Tecnología e Innovación	0	0	0	0	0	0
c9) Otras Industrias y Otros Asuntos Económicos	0	0	0	0	0	0
D. Otras no clasificadas en funciones anteriores (D=d1+d2+d3+d4)	0	0	0	0	0	0
d1) Transacciones de la Deuda Pública / Costo Financiero de la Deuda	0	0	0	0	0	0
d2) Transferencias, Participaciones y Aportaciones entre Diferentes Niveles y Órdenes de Gobierno	0	0	0	0	0	0
d3) Saneamiento del Sistema Financiero	0	0	0	0	0	0
d4) Adeudos de Ejercicio Fiscales Anteriores	0	0	0	0	0	0
III. Total de Egresos (III = I + II)	34,952,110	1,635,697	36,587,807	13,753,863	13,753,863	22,833,944

M. en F. Ana Eugenia Patiño Correa
RECTORA U.T.C.

C.P. Ana María de los Angeles Arias Avendano.
DIRECCIÓN DE ADMINISTRACIÓN Y FINANZAS


Bajo protesta de decir verdad declaramos que los Estados Financieros y sus notas, son razonablemente correctos y son responsabilidad del emisor.

UNIVERSIDAD TECNOLÓGICA DE CORREGIDORA
Estado Analítico del Ejercicio del Presupuesto de Egresos Detallado - LDF
Clasificación de Servicios Personales por Categoría
Del 01 de Mayo al 31 de Mayo de 2023
(Pesos)

Concepto (c)	Egresos					Subejercicio
	Aprobado (d)	Ampliaciones/ (Reducciones)	Modificado	Devengado	Pagado	
I. Gasto No Etiquetado (I=A+B+C+D+E+F)	17,032,278	0	17,032,278	7,381,580	7,381,580	9,650,698
A. Personal Administrativo y de Servicio Público	17,032,278	0	17,032,278	7,381,580	7,381,580	9,650,698
B. Magisterio						0
C. Servicios de Salud (C=c1+c2)	0	0	0	0	0	0
c1) Personal Administrativo						0
c2) Personal Médico, Paramédico y afín						0
D. Seguridad Pública						0
E. Gastos asociados a la implementación de nuevas leyes federales o reformas a las mismas (E = e1 + e2)	0	0	0	0	0	0
e1) Nombre del Programa o Ley 1						0
e2) Nombre del Programa o Ley 2						0
F. Sentencias laborales definitivas						0
II. Gasto Etiquetado (II=A+B+C+D+E+F)	9,809,471	0	9,809,471	2,968,123	2,968,123	6,841,348
A. Personal Administrativo y de Servicio Público	9,809,471		9,809,471	2,968,123	2,968,123	6,841,348
B. Magisterio						0
C. Servicios de Salud (C=c1+c2)	0	0	0	0	0	0
c1) Personal Administrativo						0
c2) Personal Médico, Paramédico y afín						0
D. Seguridad Pública						0
E. Gastos asociados a la implementación de nuevas leyes federales o reformas a las mismas (E = e1 + e2)	0	0	0	0	0	0
e1) Nombre del Programa o Ley 1						0
e2) Nombre del Programa o Ley 2						0
F. Sentencias laborales definitivas						0
III. Total del Gasto en Servicios Personales (III = I + II)	26,841,749	0	26,841,749	10,349,703	10,349,703	16,492,046

Bajo protesta de decir verdad declaramos que los Estados Financieros y sus Notas son razonablemente correctos y responsabilidad del emisor


 M. en F. Ana Eugenia Patiño Correa
 Rectora


 C.P. Ana María de los Angeles Arias Avendaño
 Directora de Administración y Finanzas

UNIVERSIDAD TECNOLÓGICA DE CORREGIDORA
Guía de Cumplimiento de la Ley de Disciplina Financiera de las Entidades Federativas y Municipios
Del 01 de mayo al 31 de mayo de 2023

Indicadores de Observancia (c)	Implementación				Resultado		Fundamento (h)	Comentarios (i)
	SI	NO	Mecanismo de Verificación (d)	Fecha estimada de cumplimiento (e)	Monto o valor (f)	Unidad (pesos/porcentaje) (g)		
INDICADORES PRESUPUESTARIOS								
A. INDICADORES CUANTITATIVOS								
1 Balance Presupuestario Sostenible (j)								
a. Propuesta	SI		Iniciativa de Ley de Ingresos y Proyecto de Presupuesto de Egresos	27-oct-21	-	pesos	Art. 6 y 19 de la LDF	
b. Aprobado	SI		Ley de Ingresos y Presupuesto de Egresos	23-dic-21	-	pesos	Art. 6 y 19 de la LDF	
c. Devengado	SI		Cuenta Pública / Formato 4 LDF	31-may-23	1,298,688	pesos	Art. 6 y 19 de la LDF	
2 Balance Presupuestario de Recursos Disponibles Sostenible (k)								
a. Propuesta	SI		Iniciativa de Ley de Ingresos y Proyecto de Presupuesto de Egresos	27-oct-21	-	pesos	Art. 6 y 19 de la LDF	
b. Aprobado	SI		Ley de Ingresos y Presupuesto de Egresos	23-dic-21	-	pesos	Art. 6 y 19 de la LDF	
c. Devengado	SI		Cuenta Pública / Formato 4 LDF	31-may-23	812,667	pesos	Art. 6 y 19 de la LDF	
3 Financiamiento Neto dentro del Techo de Financiamiento Neto (l)								
a. Propuesta	SI		Iniciativa de Ley de Ingresos	27-oct-21	-	pesos	Art. 6, 19 y 46 de la LDF	
b. Aprobado	SI		Ley de Ingresos	23-dic-21	-	pesos	Art. 6, 19 y 46 de la LDF	
c. Devengado	SI		Cuenta Pública / Formato 4 LDF	31-may-23	-	pesos	Art. 6, 19 y 46 de la LDF	
4 Recursos destinados a la atención de desastres naturales								
a. Asignación al fideicomiso para desastres naturales (m)								
a.1 Aprobado	NA		Reporte Trim. Formato 6 a)			pesos	Art. 9 de la LDF	NA
a.2 Pagado	NA		Cuenta Pública / Formato 6 a)			pesos	Art. 9 de la LDF	NA
b. Aportación promedio realizada por la Entidad Federativa durante los 5 ejercicios previos, para infraestructura dañada por desastres naturales (n)	NA		Autorizaciones de recursos aprobados por el FONDEN			pesos	Art. 9 de la LDF	NA
c. Saldo del fideicomiso para desastres naturales (o)	NA		Cuenta Pública / Auxiliar de Cuentas			pesos	Art. 9 de la LDF	NA
d. Costo promedio de los últimos 5 ejercicios de la reconstrucción de infraestructura dañada por desastres naturales (p)	NA		Autorizaciones de recursos aprobados por el FONDEN			pesos	Art. 9 de la LDF	NA
5 Techo para servicios personales (q)								
a. Asignación en el Presupuesto de Egresos	SI		Reporte Trim. Formato 6 d)	23-dic-21	26,841,749	pesos	Art. 10 y 21 de la LDF	
b. Devengado	SI		Reporte Trim. Formato 6 d)	31-may-23	10,349,703	pesos	Art. 13 fracc. V y 21 de la LDF	
6 Previsiones de gasto para compromisos de pago derivados de APPs (r)								
a. Asignación en el Presupuesto de Egresos	NA		Presupuesto de Egresos			pesos	Art. 11 y 21 de la LDF	NA
7 Techo de ADEFAS para el ejercicio fiscal (s)								
a. Propuesta	NA		Proyecto de Presupuesto de Egresos			pesos	Art. 12 y 20 de la LDF	NA
b. Aprobado	NA		Reporte Trim. Formato 6 a)			pesos	Art. 12 y 20 de la LDF	NA
c. Devengado	NA		Cuenta Pública / Formato 6 a)			pesos	Art. 12 y 20 de la LDF	NA
B. INDICADORES CUALITATIVOS								
1 Iniciativa de Ley de Ingresos y Proyecto de Presupuesto de Egresos								
a. Objetivos anuales, estrategias y metas para el ejercicio fiscal (t)	SI		Iniciativa de Ley de Ingresos y Proyecto de Presupuesto de Egresos				Art. 5 y 18 de la LDF	
b. Proyecciones de ejercicios posteriores (u)	SI		Iniciativa de Ley de Ingresos y Proyecto de Presupuesto de Egresos / Formatos 7 a) y b)				Art. 5 y 18 de la LDF	
c. Descripción de riesgos relevantes y propuestas de acción para enfrentarlos (v)	SI		Iniciativa de Ley de Ingresos y Proyecto de Presupuesto de Egresos				Art. 5 y 18 de la LDF	
d. Resultados de ejercicios fiscales anteriores y el ejercicio fiscal en cuestión (w)	SI		Iniciativa de Ley de Ingresos y Proyecto de Presupuesto de Egresos / Formatos 7 c) y d)				Art. 5 y 18 de la LDF	
e. Estudio actuarial de las pensiones de sus trabajadores (x)	NA		Proyecto de Presupuesto de Egresos / Formato 8				Art. 5 y 18 de la LDF	NA
2 Balance Presupuestario de Recursos Disponibles, en caso de ser negativo								
a. Razones excepcionales que justifiquen el Balance Presupuestario de Recursos Disponibles negativo (y)	NA		Iniciativa de Ley de Ingresos o Proyecto de Presupuesto de Egresos				Art. 6 y 19 de la LDF	NA
b. Fuente de recursos para cubrir el Balance Presupuestario de Recursos Disponibles negativo (z)	NA		Iniciativa de Ley de Ingresos o Proyecto de Presupuesto de Egresos				Art. 6 y 19 de la LDF	NA
c. Número de ejercicios fiscales y acciones necesarias para cubrir el Balance Presupuestario de Recursos Disponibles negativo (aa)	NA		Iniciativa de Ley de Ingresos o Proyecto de Presupuesto de Egresos				Art. 6 y 19 de la LDF	NA
d. Informes Trimestrales sobre el avance de las acciones para recuperar el Balance Presupuestario de Recursos Disponibles (bb)	NA		Reporte Trim. y Cuenta Pública				Art. 6 y 19 de la LDF	NA
3 Servicios Personales								
a. Remuneraciones de los servidores públicos (cc)	SI		Proyecto de Presupuesto				Art. 10 y 21 de la LDF	
b. Previsiones salariales y económicas para cubrir incrementos salariales, creación de plazas y otros (dd)	SI		Proyecto de Presupuesto				Art. 10 y 21 de la LDF	
INDICADORES DEL EJERCICIO PRESUPUESTARIO								
A. INDICADORES CUANTITATIVOS								
1 Ingresos Excedentes derivados de Ingresos de Libre Disposición								
a. Monto de Ingresos Excedentes derivados de ILD (ee)	SI		Cuenta Pública / Formato 5	31-may-23	13,864,500	pesos	Art. 14 y 21 de la LDF	NA
b. Monto de Ingresos Excedentes derivados de ILD destinados al fin del A.14, fracción I de la LDF (ff)	NA		Cuenta Pública			pesos	Art. 14 y 21 de la LDF	NA
c. Monto de Ingresos Excedentes derivados de ILD destinados al fin del A.14, fracción II, a) de la LDF (gg)	NA		Cuenta Pública			pesos	Art. 14 y 21 de la LDF	NA
d. Monto de Ingresos Excedentes derivados de ILD destinados al fin del A.14, fracción II, b) de la LDF (hh)	NA		Cuenta Pública			pesos	Art. 14 y 21 de la LDF	NA
e. Monto de Ingresos Excedentes derivados de ILD destinados al fin del artículo noveno transitorio de la LDF (ii)	NA					pesos	Art. Noveno Transitorio de la LDF	NA
B. INDICADORES CUALITATIVOS								
1 Análisis Costo-Beneficio para programas o proyectos de inversión mayores a 10 millones de UDIS (jj)	NA		Página de internet de la Secretaría de Finanzas o Tesorería Municipal				Art. 13 frac. III y 21 de la LDF	NA
2 Análisis de conveniencia y análisis de transferencia de riesgos de los proyectos APPs (kk)	NA		Página de internet de la Secretaría de Finanzas o Tesorería Municipal				Art. 13 frac. III y 21 de la LDF	NA
3 Identificación de población objetivo, destino y temporalidad de subsidios (ll)	NA		Página de internet de la Secretaría de Finanzas o Tesorería Municipal				Art. 13 frac. VII y 21 de la LDF	NA
INDICADORES DE DEUDA PÚBLICA								
A. INDICADORES CUANTITATIVOS								
1 Obligaciones a Corto Plazo								
a. Límite de Obligaciones a Corto Plazo (mm)	SI			31-may-23	1,811,733	pesos	Art. 30 frac. I de la LDF	
b. Obligaciones a Corto Plazo (nn)	SI			31-may-23	1,811,733	pesos	Art. 30 frac. I de la LDF	

Bajo protesta de decir verdad declaramos que los Estados Financieros y sus Notas son razonablemente correctos y responsabilidad del emisor


M. en T. Angélica Patiño Cortés
 Rectora

C.P. Ana María de los Ángeles Arias Avendaño
 Directora de Administración y Finanzas


Información Complementaria

Ejercicio 2023 Participación del Poder Ejecutivo del Estado de Querétaro en el Patrimonio del Ente Público Del 01 de mayo al 31 de mayo de 2023 Universidad Tecnológica de Corregidora	
Porcentaje de participación del Poder Ejecutivo en el Patrimonio	100%
Hacienda Pública/Patrimonio	111,583,035.00

"Bajo protesta de decir verdad declaramos que los Estados Financieros y sus notas, son razonablemente correctos y son responsabilidad del emisor"



M. en F. Ana Eugenia Patiño Correa
Rectora



C.P. Ana María de los Angeles Arias Avendaño
Directora de Administración y Finanzas

BALANZA DE COMPROBACIÓN ACUMULADA ANUAL AL 31 DE MAYO 2023

PLAN DE CUENTAS	Descripción	Saldo Inicial	Débitos	Créditos	Saldo Final
11112	FONDOS FIJOS DE CAJA	0.00	20,000.00	10,000.00	10,000.00
11121	BANCOS MONEDA NACIONAL	4,664,419.13	31,167,367.57	31,374,113.41	4,457,673.29
11161	DEPÓSITOS EN GARANTÍA	248,054.00	0.00	0.00	248,054.00
11229	OTRAS CUENTAS POR COBRAR	0.33	2,680.55	2,680.55	0.33
11231	DEUDORES DIVERSOS POR COBRAR A	0.00	219,053.69	47,914.24	171,139.45
11311	ANTICIPO A PROVEEDORES POR ADQU	0.00	401,177.90	252,325.21	148,852.69
12311	TERRENOS	64,632,824.57	0.00	0.00	64,632,824.57
12331	Edificios no Habitacionales	52,053,054.38	0.00	0.00	52,053,054.38
12411	MUEBLES DE OFICINA Y ESTANTERÍA	2,285,501.93	0.00	0.00	2,285,501.93
12412	MUEBLES, EXCEPTO DE OFICINA Y E	635,541.45	0.00	0.00	635,541.45
12413	EQUIPO DE CÓMPUTO Y DE TECNOLOG	9,448,413.38	0.00	0.00	9,448,413.38
12419	OTROS MOBILIARIOS Y EQUIPOS DE	1,304,273.16	0.00	0.00	1,304,273.16
12421	EQUIPOS Y APARATOS AUDIOVISUALE	805,340.01	0.00	0.00	805,340.01
12422	APARATOS DEPORTIVOS	4,300.00	0.00	0.00	4,300.00
12423	CÁMARAS FOTOGRÁFICAS Y DE VIDEO	360,298.06	0.00	0.00	360,298.06
12429	OTRO MOBILIARIO Y EQUIPO EDUCAC	1,177,028.62	0.00	0.00	1,177,028.62
12431	EQUIPO MÉDICO Y DE LABORATORIO	2,856,247.13	616,637.80	0.00	3,472,884.93
12432	INSTRUMENTAL MÉDICO Y DE LABORA	405,743.30	0.00	0.00	405,743.30
12441	AUTOMÓVILES Y EQUIPO TERRESTRE	2,455,841.99	0.00	0.00	2,455,841.99
12449	OTROS EQUIPOS DE TRANSPORTE	9,860.00	0.00	0.00	9,860.00
12461	MAQUINARIA Y EQUIPO AGROPECUARI	246,565.39	0.00	0.00	246,565.39
12462	MAQUINARIA Y EQUIPO INDUSTRIAL	31,362.33	0.00	0.00	31,362.33
12464	SISTEMAS DE AIRE ACONDICIONADO,	203,107.32	0.00	0.00	203,107.32
12465	EQUIPO DE COMUNICACIÓN Y TELECO	509,189.63	0.00	0.00	509,189.63
12466	EQUIPOS DE GENERACIÓN ELÉCTRICA	215,780.24	0.00	0.00	215,780.24
12467	HERRAMIENTAS Y MÁQUINAS-HERRAMI	1,295,330.87	0.00	0.00	1,295,330.87
12511	SOFTWARE	34,779.70	0.00	0.00	34,779.70
12612	DEPRECIACIÓN ACUMULADA DE EDIFI	-15,166,065.64	0.00	722,236.15	-15,888,301.79
12631	DEPRECIACIÓN ACUMULADA DE MOBIL	-9,164,224.84	0.00	470,111.79	-9,634,336.63
12632	DEPRECIACIÓN ACUMULADA DE MOBIL	-2,054,923.12	0.00	60,246.55	-2,115,169.67
12633	DEPRECIACIÓN ACUMULADA DE EQUIP	-2,463,189.34	0.00	78,907.07	-2,542,096.41
12634	DEPRECIACIÓN ACUMULADA DE EQUIP	-967,825.23	0.00	40,063.25	-1,007,888.48
12636	DEPRECIACIÓN ACUMULADA DE MAQUI	-1,946,494.39	0.00	58,909.66	-2,005,404.05
12651	AMORTIZACIÓN ACUMULADAS DE SOFT	-34,776.70	0.00	0.00	-34,776.70
21121	DEUDAS POR ADQUISICIÓN DE BIENE	-51,605.86	6,116,448.04	6,067,394.18	-2,552.00
21171	RETENCIONES DE IMPUESTOS POR PA	-914,435.06	1,792,269.43	1,098,158.25	-220,323.88
21172	RETENCIONES DEL SISTEMA DE SEGU	-56,578.27	627,371.80	662,176.17	-91,382.64
21179	OTRAS RETENCIONES Y CONTRIBUCIO	-84,859.73	772,769.75	2,185,384.02	-1,497,474.00
31121	BIENES INMUEBLES E INFRASTRUCT	-116,685,878.95	0.00	0.00	-116,685,878.95
31131	BIENES MUEBLES	-15,611,809.85	0.00	0.00	-15,611,809.85
31141	BIENES INTANGIBLES	-15,407.70	0.00	0.00	-15,407.70
32211	RESULTADOS DE EJERCICIOS ANTERI	19,335,217.76	1,879,695.00	0.00	21,214,912.76
41510	PRODUCTOS DERIVADOS DEL USO Y A	0.00	0.00	154.69	-154.69
41730	INGRESOS POR VENTA DE BIENES Y	0.00	19,381.48	1,866,745.05	-1,847,363.57
42130	CONVENIOS	0.00	0.00	5,551,645.00	-5,551,645.00
42210	TRANSFERENCIAS INTERNAS Y ASIGN	0.00	0.00	7,650,000.00	-7,650,000.00
43990	OTROS INGRESOS Y BENEFICIOS VAR	0.00	0.00	3,386.96	-3,386.96
51110	REMUNERACIONES AL PERSONAL DE C	0.00	7,431,771.24	1,065,786.48	6,365,984.76
51120	REMUNERACIONES AL PERSONAL DE C	0.00	781,801.27	119,358.50	662,442.77
51130	REMUNERACIONES ADICIONALES Y ES	0.00	1,624,609.88	363.86	1,624,246.02
51140	SEGURIDAD SOCIAL	0.00	1,582,382.75	263,981.98	1,318,400.77
51150	OTRAS PRESTACIONES SOCIALES Y E	0.00	420,521.89	41,893.34	378,628.55
51210	MATERIALES DE ADMINISTRACIÓN, E	0.00	216,126.93	5,720.27	210,406.66
51220	ALIMENTOS Y UTENSILIOS	0.00	19,493.72	0.00	19,493.72
51240	MATERIALES Y ARTÍCULOS DE CONST	0.00	484.01	0.00	484.01
51250	PRODUCTOS QUÍMICOS, FARMACÉUTIC	0.00	30,462.34	9,516.64	20,945.70
51260	COMBUSTIBLES, LUBRICANTES Y ADI	0.00	182,185.13	20,000.00	162,185.13
51270	VESTUARIO, BLANCOS, PRENDAS DE	0.00	5,681.61	580.00	5,101.61
51290	HERRAMIENTAS, REFACCIONES Y ACC	0.00	16,744.76	0.00	16,744.76
51310	SERVICIOS BÁSICOS	0.00	748,659.12	256,192.27	492,466.85
51320	SERVICIOS DE ARRENDAMIENTO	0.00	75,762.89	0.00	75,762.89
51330	SERVICIOS PROFESIONALES, CIENTÍ	0.00	653,947.33	25,031.89	628,915.44
51340	SERVICIOS FINANCIEROS, BANCARIO	0.00	57,532.49	6,224.80	51,307.69
51350	SERVICIOS DE INSTALACIÓN, REPAR	0.00	407,966.85	25,239.11	382,727.74
51360	SERVICIOS DE COMUNICACIÓN SOCIA	0.00	3,461.25	1,721.25	1,740.00
51370	SERVICIOS DE TRASLADO Y VIÁTICO	0.00	17,978.83	0.00	17,978.83
51380	SERVICIOS OFICIALES	0.00	163,696.44	41,196.62	122,499.82
51390	OTROS SERVICIOS GENERALES	0.00	340,005.00	0.00	340,005.00
52420	BECAS	0.00	40,000.00	0.00	40,000.00

BALANZA DE COMPROBACIÓN ACUMULADA ANUAL AL 31 DE MAYO 2023

PLAN DE CUENTAS	Descripción	Saldo Inicial	Débitos	Créditos	Saldo Final
52520	JUBILACIONES	0.00	198,756.00	0.00	198,756.00
55132	DEPRECIACIÓN DE EDIFICIOS NO RE	0.00	722,236.15	0.00	722,236.15
55151	DEPRECIACIÓN DE MOBILIARIO Y EQ	0.00	470,111.79	0.00	470,111.79
55152	DEPRECIACIÓN DE MOBILIARIO Y EQ	0.00	60,246.55	0.00	60,246.55
55153	DEPRECIACIÓN DE EQUIPO E INSTRU	0.00	78,907.07	0.00	78,907.07
55154	DEPRECIACIÓN DE EQUIPO DE TRANS	0.00	40,063.25	0.00	40,063.25
55156	DEPRECIACIÓN DE MAQUINARIA, OTR	0.00	58,909.66	0.00	58,909.66
81110	LEY DE INGRESOS ESTIMADA	0.00	34,952,110.00	0.00	34,952,110.00
81210	LEY DE INGRESOS POR EJECUTAR	0.00	20,358,416.75	40,261,518.18	-19,903,101.43
81310	MODIFICACIONES A LA LEY DE INGR	0.00	2,631,814.75	2,628,273.10	3,541.65
81410	LEY DE INGRESOS DEVENGADA	0.00	20,407,737.08	20,407,737.08	0.00
81510	LEY DE INGRESOS RECAUDADA	0.00	2,677,593.43	17,730,143.65	-15,052,550.22
82110	PRESUPUESTO DE EGRESOS APROBADO	0.00	0.00	34,952,110.00	-34,952,110.00
82210	PRESUPUESTO DE EGRESOS POR EJER	0.00	47,270,016.38	24,438,541.68	22,831,474.70
82310	MODIFICACIONES AL PRESUPUESTO D	0.00	8,804,315.90	10,440,012.64	-1,635,696.74
82410	PRESUPUESTO DE EGRESOS COMPROME	0.00	17,514,589.04	17,512,119.52	2,469.52
82510	PRESUPUESTO DE EGRESOS DEVENGAD	0.00	17,512,119.52	17,512,119.52	0.00
82610	PRESUPUESTO DE EGRESOS EJERCIDO	0.00	17,500,988.68	17,500,988.68	0.00
82710	PRESUPUESTO DE EGRESOS PAGADO	0.00	15,623,094.94	1,869,232.42	13,753,862.52
99999	ADQUISICION DE BIENES MUEBLES	0.00	616,637.80	616,637.80	0.00
		0.00	265,954,793.48	265,954,793.48	0.00

M. en F. Ana Eugenia Patiño Correa
Rectora

C.P. Ana María de los Angeles Arias Avendaño
Directora de Administración y Finanzas

BALANZA DE COMPROBACIÓN ACUMULADA DEL PERIODO AL 31 DE MAYO DE 2023

Plan de Cuentas	Descripción	Saldo Inicial	Débitos	Créditos	Saldo Final
11112	FONDOS FIJOS DE CAJA	10,000.00	0.00	0.00	10,000.00
11121	BANCOS MONEDA NACIONAL	4,057,796.28	6,008,433.90	5,608,556.89	4,457,673.29
11161	DEPÓSITOS EN GARANTÍA	248,054.00	0.00	0.00	248,054.00
11229	OTRAS CUENTAS POR COBRAR	0.33	991.00	991.00	0.33
11231	DEUDORES DIVERSOS POR COBRAR A	127,375.55	48,538.90	4,775.00	171,139.45
11311	ANTICIPO A PROVEEDORES POR ADQU	63,976.32	145,022.19	60,145.82	148,852.69
12311	TERRENOS	64,632,824.57	0.00	0.00	64,632,824.57
12331	Edificios no Habitacionales	52,053,054.38	0.00	0.00	52,053,054.38
12411	MUEBLES DE OFICINA Y ESTANTERÍA	2,285,501.93	0.00	0.00	2,285,501.93
12412	MUEBLES, EXCEPTO DE OFICINA Y E	635,541.45	0.00	0.00	635,541.45
12413	EQUIPO DE CÓMPUTO Y DE TECNOLOG	9,448,413.38	0.00	0.00	9,448,413.38
12419	OTROS MOBILIARIOS Y EQUIPOS DE	1,304,273.16	0.00	0.00	1,304,273.16
12421	EQUIPOS Y APARATOS AUDIOVISUALE	805,340.01	0.00	0.00	805,340.01
12422	APARATOS DEPORTIVOS	4,300.00	0.00	0.00	4,300.00
12423	CÁMARAS FOTOGRÁFICAS Y DE VIDEO	360,298.06	0.00	0.00	360,298.06
12429	OTRO MOBILIARIO Y EQUIPO EDUCAC	1,177,028.62	0.00	0.00	1,177,028.62
12431	EQUIPO MÉDICO Y DE LABORATORIO	3,371,800.99	101,083.94	0.00	3,472,884.93
12432	INSTRUMENTAL MÉDICO Y DE LABORA	405,743.30	0.00	0.00	405,743.30
12441	AUTOMÓVILES Y EQUIPO TERRESTRE	2,455,841.99	0.00	0.00	2,455,841.99
12449	OTROS EQUIPOS DE TRANSPORTE	9,860.00	0.00	0.00	9,860.00
12461	MAQUINARIA Y EQUIPO AGROPECUARI	246,565.39	0.00	0.00	246,565.39
12462	MAQUINARIA Y EQUIPO INDUSTRIAL	31,362.33	0.00	0.00	31,362.33
12464	SISTEMAS DE AIRE ACONDICIONADO,	203,107.32	0.00	0.00	203,107.32
12465	EQUIPO DE COMUNICACIÓN Y TELECO	509,189.63	0.00	0.00	509,189.63
12466	EQUIPOS DE GENERACIÓN ELÉCTRICA	215,780.24	0.00	0.00	215,780.24
12467	HERRAMIENTAS Y MÁQUINAS-HERRAMI	1,295,330.87	0.00	0.00	1,295,330.87
12511	SOFTWARE	34,779.70	0.00	0.00	34,779.70
12612	DEPRECIACIÓN ACUMULADA DE EDIFI	-15,743,854.56	0.00	144,447.23	-15,888,301.79
12631	DEPRECIACIÓN ACUMULADA DE MOBIL	-9,541,615.72	0.00	92,720.91	-9,634,336.63
12632	DEPRECIACIÓN ACUMULADA DE MOBIL	-2,103,120.36	0.00	12,049.31	-2,115,169.67
12633	DEPRECIACIÓN ACUMULADA DE EQUIP	-2,521,159.46	0.00	20,936.95	-2,542,096.41
12634	DEPRECIACIÓN ACUMULADA DE EQUIP	-999,875.83	0.00	8,012.65	-1,007,888.48
12636	DEPRECIACIÓN ACUMULADA DE MAQUI	-1,995,433.10	0.00	9,970.95	-2,005,404.05
12651	AMORTIZACIÓN ACUMULADAS DE SOFT	-34,776.70	0.00	0.00	-34,776.70
21121	DEUDAS POR ADQUISICIÓN DE BIENE	-2,552.00	1,436,898.54	1,436,898.54	-2,552.00
21171	RETENCIONES DE IMPUESTOS POR PA	-220,830.52	223,130.01	222,623.37	-220,323.88
21172	RETENCIONES DEL SISTEMA DE SEGU	-204,615.56	202,093.55	88,860.63	-91,382.64
21179	OTRAS RETENCIONES Y CONTRIBUCIO	-1,258,147.00	141,176.51	380,503.51	-1,497,474.00
31121	BIENES INMUEBLES E INFRAESTRUCT	-116,685,878.95	0.00	0.00	-116,685,878.95
31131	BIENES MUEBLES	-15,611,809.85	0.00	0.00	-15,611,809.85
31141	BIENES INTANGIBLES	-15,407.70	0.00	0.00	-15,407.70
32211	RESULTADOS DE EJERCICIOS ANTERI	21,214,912.76	0.00	0.00	21,214,912.76
41510	PRODUCTOS DERIVADOS DEL USO Y A	-79.52	0.00	75.17	-154.69
41730	INGRESOS POR VENTA DE BIENES Y	-1,232,187.89	10,003.33	625,179.01	-1,847,363.57
42130	CONVENIOS	-4,441,316.00	0.00	1,110,329.00	-5,551,645.00
42210	TRANSFERENCIAS INTERNAS Y ASIGN	-6,200,000.00	0.00	1,450,000.00	-7,650,000.00
43990	OTROS INGRESOS Y BENEFICIOS VAR	-3,386.96	0.00	0.00	-3,386.96
51110	REMUNERACIONES AL PERSONAL DE C	5,010,873.71	1,355,111.05	0.00	6,365,984.76
51120	REMUNERACIONES AL PERSONAL DE C	541,071.77	121,371.00	0.00	662,442.77
51130	REMUNERACIONES ADICIONALES Y ES	1,360,717.74	263,528.28	0.00	1,624,246.02
51140	SEGURIDAD SOCIAL	1,064,445.78	253,954.99	0.00	1,318,400.77
51150	OTRAS PRESTACIONES SOCIALES Y E	297,449.16	81,179.39	0.00	378,628.55
51210	MATERIALES DE ADMINISTRACIÓN, E	145,525.13	67,328.78	2,447.25	210,406.66
51220	ALIMENTOS Y UTENSILIOS	17,895.72	1,598.00	0.00	19,493.72
51240	MATERIALES Y ARTÍCULOS DE CONST	484.01	0.00	0.00	484.01
51250	PRODUCTOS QUÍMICOS, FARMACÉUTIC	20,945.70	0.00	0.00	20,945.70
51260	COMBUSTIBLES, LUBRICANTES Y ADI	136,147.50	46,037.63	20,000.00	162,185.13
51270	VESTUARIO, BLANCOS, PRENDAS DE	5,101.61	0.00	0.00	5,101.61
51290	HERRAMIENTAS, REFACCIONES Y ACC	16,744.76	0.00	0.00	16,744.76

BALANZA DE COMPROBACIÓN ACUMULADA DEL PERIODO AL 31 DE MAYO DE 2023

Plan de Cuentas	Descripción	Saldo Inicial	Débitos	Créditos	Saldo Final
51310	SERVICIOS BÁSICOS	369,220.12	162,966.73	39,720.00	492,466.85
51320	SERVICIOS DE ARRENDAMIENTO	63,173.88	12,589.01	0.00	75,762.89
51330	SERVICIOS PROFESIONALES, CIENTÍ	542,610.72	86,304.72	0.00	628,915.44
51340	SERVICIOS FINANCIEROS, BANCARIO	31,115.84	20,423.85	232.00	51,307.69
51350	SERVICIOS DE INSTALACIÓN, REPAR	270,541.55	121,359.30	9,173.11	382,727.74
51360	SERVICIOS DE COMUNICACIÓN SOCIA	1,740.00	0.00	0.00	1,740.00
51370	SERVICIOS DE TRASLADO Y VIÁTICO	16,359.83	1,619.00	0.00	17,978.83
51380	SERVICIOS OFICIALES	55,369.32	106,234.00	39,103.50	122,499.82
51390	OTROS SERVICIOS GENERALES	296,920.00	43,085.00	0.00	340,005.00
52420	BECAS	40,000.00	0.00	0.00	40,000.00
52520	JUBILACIONES	161,204.80	37,551.20	0.00	198,756.00
55132	DEPRECIACIÓN DE EDIFICIOS NO RE	577,788.92	144,447.23	0.00	722,236.15
55151	DEPRECIACIÓN DE MOBILIARIO Y EQ	377,390.88	92,720.91	0.00	470,111.79
55152	DEPRECIACIÓN DE MOBILIARIO Y EQ	48,197.24	12,049.31	0.00	60,246.55
55153	DEPRECIACIÓN DE EQUIPO E INSTRU	57,970.12	20,936.95	0.00	78,907.07
55154	DEPRECIACIÓN DE EQUIPO DE TRANS	32,050.60	8,012.65	0.00	40,063.25
55156	DEPRECIACIÓN DE MAQUINARIA, OTR	48,938.71	9,970.95	0.00	58,909.66
81110	LEY DE INGRESOS ESTIMADA	34,952,110.00	0.00	0.00	34,952,110.00
81210	LEY DE INGRESOS POR EJECUTAR	-23,078,599.16	6,845,516.15	3,670,018.42	-19,903,101.43
81310	MODIFICACIONES A LA LEY DE INGR	3,459.53	1,001,803.14	1,001,721.02	3,541.65
81410	LEY DE INGRESOS DEVENGADA	0.00	8,512,010.41	8,512,010.41	0.00
81510	LEY DE INGRESOS RECAUDADA	-11,876,970.37	2,668,215.28	5,843,795.13	-15,052,550.22
82110	PRESUPUESTO DE EGRESOS APROBADO	-34,952,110.00	0.00	0.00	-34,952,110.00
82210	PRESUPUESTO DE EGRESOS POR EJER	25,606,512.11	637,087.15	3,412,124.56	22,831,474.70
82310	MODIFICACIONES AL PRESUPUESTO D	-1,635,614.62	528,544.42	528,626.54	-1,635,696.74
82410	PRESUPUESTO DE EGRESOS COMPROME	0.00	2,994,510.27	2,992,040.75	2,469.52
82510	PRESUPUESTO DE EGRESOS DEVENGAD	2,469.52	2,992,040.75	2,994,510.27	0.00
82610	PRESUPUESTO DE EGRESOS EJERCIDO	2,552.00	2,955,422.44	2,957,974.44	0.00
82710	PRESUPUESTO DE EGRESOS PAGADO	10,976,190.99	2,849,513.83	71,842.30	13,753,862.52
99999	ADQUISICION DE BIENES MUEBLES	0.00	101,083.94	101,083.94	0.00
		0.00	43,473,499.58	43,473,499.58	0.00

M. en F. Ana Eugenia Patiño Correa
Rectora

C.P. Ana María de los Angeles Arias Avendaño
Directora de Administración y Finanzas

BALANZA DE COMPROBACIÓN A DETALLE AL 31 DE MAYO DE 2023

Plan de Cuentas	Objeto del Gasto	Descripción Objeto del Gasto	Saldo Inicial	Actv Período	Saldo Final
11112	1112003	Fondo Fijo Recursos Humanos Materiales Y	10,000.00	0.00	10,000.00
11121	1114003	Recursos Propios 0194024885	39,197.17	276,191.02	315,388.19
11121	1114047	Rec Estatal 2021 E21 cta. 0117892764	1,428.35	0.01	1,428.36
11121	1114049	Rec Estatal 2022 F22 cta. 0118123276	0.04	0.00	0.04
11121	1114051	Dispersión de Nómina Cta. 0118314861	9.52	0.95	10.47
11121	1114052	Concyteq_26_2022 Cta. 0118691738	3.15	0.00	3.15
11121	1114053	Cuotas y Aportaciones Cta. 0118483876	161,331.78	73,925.31	235,257.09
11121	1114054	Servicios Tecnológicos cta. 036968402010	41,478.76	-22,799.41	18,679.35
11121	1114055	Programa Estatal PEDETTI cta. 0374149500	234,735.65	-101,082.09	133,653.56
11121	1114056	Becas Embajadores cta. 379171190101	0.13	0.00	0.13
11121	1114057	Servicios Escolares (Títulos) cta. 38731	933,138.47	13.24	933,151.71
11121	1114058	Rec Estatal 2023 F23 cta.0119922032	56,623.50	124,446.63	181,070.13
11121	1114059	Rec Estatal Convenio 2023 F23 cta.011992	777,685.33	-206,626.51	571,058.82
11121	1114060	Rec Federal 2023 W23 cta.0393041750101	1,812,164.43	255,807.86	2,067,972.29
11161	1161011	Depósitos en Garantía	248,054.00	0.00	248,054.00
11229	1229001	Subsidio Al Empleo	0.33	0.00	0.33
11231	1231001	DEUDORES DIVERSOS	127,375.55	43,763.90	171,139.45
11311	1311001	ANTICIPO A PROVEEDORES	63,976.32	84,876.37	148,852.69
12311	1C11001	TERRENOS	64,632,824.57	0.00	64,632,824.57
12331	1C31001	Edificios Y Locales	52,053,054.38	0.00	52,053,054.38
12411	1D11001	Muebles De Oficina Y Estantería	2,285,501.93	0.00	2,285,501.93
12412	1D12001	Muebles, Excepto De Oficina Y Estantería	635,541.45	0.00	635,541.45
12413	1D13001	Equipo De Cómputo Y De Tecnologías De La	9,448,413.38	0.00	9,448,413.38
12419	1D19001	Otros Mobiliarios Y Equipos De Administr	1,304,273.16	0.00	1,304,273.16
12421	1D21001	Equipos Y Aparatos Audiovisuales	805,340.01	0.00	805,340.01
12422	1D22001	Aparatos Deportivos	4,300.00	0.00	4,300.00
12423	1D23001	Cámaras Fotográficas Y De Video	360,298.06	0.00	360,298.06
12429	1D29001	Otro Mobiliario Y Equipo Educativo Y R	1,177,028.62	0.00	1,177,028.62
12431	1D31001	Equipo Médico Y De Laboratorio	3,371,800.99	101,083.94	3,472,884.93
12432	1D32001	INSTRUMENTAL MEDICO Y DE LABORATORIO	405,743.30	0.00	405,743.30
12441	1D41001	Vehículos Y Equipo Terrestre	2,455,841.99	0.00	2,455,841.99
12449	1D49001	OTROS EQUIPOS DE TRANSPORTE	9,860.00	0.00	9,860.00
12461	1D61001	Maquinaria y equipo agropecuario	246,565.39	0.00	246,565.39
12462	1D62001	Maquinaria y equipo industrial	31,362.33	0.00	31,362.33
12464	1D64001	Sistemas De Aire Acondicionado, Calefacc	203,107.32	0.00	203,107.32
12465	1D65001	Equipo De Comunicación Y Telecomunicació	509,189.63	0.00	509,189.63
12466	1D66001	Equipos De Generación Eléctrica, Aparato	215,780.24	0.00	215,780.24
12467	1D67001	Herramientas Y Máquinas-Herramienta	1,295,330.87	0.00	1,295,330.87
12511	1E11001	Software	34,779.70	0.00	34,779.70
12612	1F12332	Depreciación Acumulada De edificaciones	-15,743,854.56	-144,447.23	-15,888,301.79
12631	1F31D11	Depreciación Acumulada De muebles De Ofi	-525,362.68	-7,069.12	-532,431.80
12631	1F31D12	Depreciación Acumulada De Muebles, Excep	-485,819.69	-4,904.32	-490,724.01
12631	1F31D13	Depreciación Acumulada De equipo De Cóm	-7,598,184.55	-77,092.05	-7,675,276.60
12631	1F31D19	Depreciación Acumulada De otros Mobiliar	-932,248.80	-3,655.42	-935,904.22
12632	1F32D21	Depreciación Acumulada De equipos Y Apar	-592,102.70	-10,969.45	-603,072.15
12632	1F32D22	Depreciación Acumulada De Aparatos Depor	-4,299.00	0.00	-4,299.00
12632	1F32D23	Depreciación Acumulada De cámaras Fotogr	-360,285.06	0.00	-360,285.06
12632	1F32D29	Depreciación Acumulada De otro Mobiliari	-1,146,433.60	-1,079.86	-1,147,513.46
12633	1F33D31	Depreciación Acumulada De equipo Médico	-2,403,242.76	-14,395.55	-2,417,638.31
12633	1F33D32	Depreciacion Acumulada de Instrumental M	-117,916.70	-6,541.40	-124,458.10
12634	1F34D41	Depreciación Acumulada De vehículos Y Eq	-991,331.31	-7,848.33	-999,179.64
12634	1F34D49	Depreciación Acumulada De Otros Equipos	-8,544.52	-164.32	-8,708.84
12636	1F36D61	Depreciación Acumulada De Maquinaria y e	-83,078.27	-2,054.67	-85,132.94
12636	1F36D62	Depreciación Acumulada De Maquinaria y e	-25,726.59	-155.00	-25,881.59
12636	1F36D64	Depreciación Acumulada De sistemas De Ai	-160,900.22	-1,640.31	-162,540.53
12636	1F36D65	Depreciación Acumulada De equipo De Comu	-407,294.51	-2,866.12	-410,160.63

BALANZA DE COMPROBACIÓN A DETALLE AL 31 DE MAYO DE 2023

Plan de Cuentas	Objeto del Gasto	Descripción Objeto del Gasto	Saldo Inicial	Actv Período	Saldo Final
12636	1F36D66	Depreciación Acumulada De equipos De Gen	-208,017.64	-395.26	-208,412.90
12636	1F36D67	Depreciación Acumulada De herramientas Y	-1,110,415.87	-2,859.59	-1,113,275.46
12651	1F51E11	Depreciación Acumulada De software	-34,776.70	0.00	-34,776.70
21121	2121001	PROVEEDORES	-2,552.00	0.00	-2,552.00
21171	2171001	I.S.P.T.	-210,415.55	-8,722.91	-219,138.46
21171	2171003	IMPUESTOS Y RETENCIONES POR PAGAR EN HON	-9,370.43	9,513.00	142.57
21171	2171005	IMPUESTOS Y RETENCIONES REG SIMPL CONFIA	-784.54	-283.45	-1,067.99
21171	2171006	IMPUESTOS Y RETENCIONES 4% IVA FLETE	-260.00	0.00	-260.00
21172	2172001	I.M.S.S.	-204,615.56	113,232.92	-91,382.64
21179	2179003	Provisión de Factura	-1,258,147.00	-239,327.00	-1,497,474.00
31121	3321000	BIENES INMUEBLES E INFRAESTRUCTURA	-52,053,054.38	0.00	-52,053,054.38
31121	3321001	BIENES INMUEBLES E INFRAESTRUCTURA	-64,632,824.57	0.00	-64,632,824.57
31131	3131D11	Muebles de oficina y estantería	-1,771,148.43	0.00	-1,771,148.43
31131	3131D12	Muebles, excepto de oficina y estantería	-46,973.04	0.00	-46,973.04
31131	3131D13	Equipo de cómputo y de tecnologías de la	-5,941,080.50	0.00	-5,941,080.50
31131	3131D19	Otros mobiliarios y equipos de administr	-865,599.98	0.00	-865,599.98
31131	3131D21	Equipos y aparatos audiovisuales	-591,118.47	0.00	-591,118.47
31131	3131D23	Cámaras fotográficas y de video	-280,775.32	0.00	-280,775.32
31131	3131D29	Otro mobiliario y equipo educacional y r	-1,097,360.00	0.00	-1,097,360.00
31131	3131D31	Equipo médico y de laboratorio	-2,058,622.62	0.00	-2,058,622.62
31131	3131D32	Instrumental Médico y de Laboratorio	-8,408.50	0.00	-8,408.50
31131	3131D41	Vehículos y equipo terrestre	-1,667,248.99	0.00	-1,667,248.99
31131	3131D62	Maquinaria y Equipo Industrial	-16,240.00	0.00	-16,240.00
31131	3131D64	Sistemas de aire acondicionado, calefacc	-6,264.00	0.00	-6,264.00
31131	3131D65	Equipo de Comunicación y Telecomunicació	-165,228.50	0.00	-165,228.50
31131	3131D66	Equipos de generación eléctrica, aparato	-168,345.72	0.00	-168,345.72
31131	3131D67	Herramientas y máquinas-herramienta	-927,395.78	0.00	-927,395.78
31141	3141000	Software	-15,407.70	0.00	-15,407.70
32211	3811001	Resultado De Ejercicios Anteriores	21,214,912.76	0.00	21,214,912.76
41510	4510401	Rendimientos Estatales	-17.09	-3.43	-20.52
41510	4510402	Rendimientos Federales	-7.72	-31.88	-39.60
41510	4510403	Rendimientos Propios	-43.50	-15.68	-59.18
41510	4510410	Rendimientos Estatales Extraordinario	-0.05	-0.01	-0.06
41510	4510411	Rendimientos Estatales Convenio	-11.16	-24.17	-35.33
41730	4710201	Examen De Admisión	-38,156.44	-24,600.22	-62,756.66
41730	4710202	Inscripciones	-35,496.00	-510,070.00	-545,566.00
41730	4710203	Reinscripciones	-545,968.00	-842.00	-546,810.00
41730	4710204	Constancia De Estudios	-6,774.00	-6,937.02	-13,711.02
41730	4710205	Reposición De Credencial Alumno	-412.00	0.00	-412.00
41730	4710206	Kárdex	-6,009.02	-6,018.00	-12,027.02
41730	4710208	Examen Extraordinario	-69,100.00	-24,634.00	-93,734.00
41730	4710209	Trámite De Titulación Tsu	-17,768.00	0.00	-17,768.00
41730	4710211	Curso De Idioma Sabatino Para Público En	-2,089.00	0.00	-2,089.00
41730	4710213	Curso De Idioma Sabatino Por Hijo De Tra	-2,342.00	-5,050.00	-7,392.00
41730	4710215	Convenios De Colaboración Académica	-40,000.00	0.00	-40,000.00
41730	4710218	Certificado de estudios	-1,008.00	-576.00	-1,584.00
41730	4710221	Trámite de equivalencia de estudios	-737.00	0.00	-737.00
41730	4710227	Acta de Exención de Examen Profesional	-650.00	-1,950.00	-2,600.00
41730	4710228	SERVICIOS TECNOLÓGICOS	-30,000.00	-13,000.00	-43,000.00
41730	4710230	Reinscripción a Ingeniería	-264,413.99	0.00	-264,413.99
41730	4710231	Constancia de Titulación	-1,276.44	-864.44	-2,140.88
41730	4710240	Penalización por mora de Reinscripción I	-58,325.00	-9,522.00	-67,847.00
41730	4710241	Penalización por mora de Reinscripción T	-111,663.00	-11,112.00	-122,775.00
42130	4831021	Convenios de Descentralización	-4,441,316.00	-1,110,329.00	-5,551,645.00
42210	4910201	Aportaciones Estatales	-2,400,000.00	-500,000.00	-2,900,000.00
42210	4910202	Aportaciones Estatales por Convenio	-3,800,000.00	-950,000.00	-4,750,000.00
43990	4710217	Otros Ingresos	-232.00	0.00	-232.00

BALANZA DE COMPROBACIÓN A DETALLE AL 31 DE MAYO DE 2023

Plan de Cuentas	Objeto del Gasto	Descripción Objeto del Gasto	Saldo Inicial	Actv Período	Saldo Final
43990	4710217	Otros Ingresos	-2,714.16	0.00	-2,714.16
43990	4710217	Otros Ingresos	-440.80	0.00	-440.80
51110	5113011	Sueldo Base Al Personal Permanente	302,496.03	75,624.02	378,120.05
51110	5113011	Sueldo Base Al Personal Permanente	158,631.53	39,657.86	198,289.39
51110	5113011	Sueldo Base Al Personal Permanente	58,733.15	41,818.72	100,551.87
51110	5113011	Sueldo Base Al Personal Permanente	31,789.60	12,715.80	44,505.40
51110	5113011	Sueldo Base Al Personal Permanente	100,419.05	25,104.80	125,523.85
51110	5113011	Sueldo Base Al Personal Permanente	111,806.95	27,951.70	139,758.65
51110	5113011	Sueldo Base Al Personal Permanente	145,181.94	33,740.90	178,922.84
51110	5113011	Sueldo Base Al Personal Permanente	101,588.46	27,951.70	129,540.16
51110	5113011	Sueldo Base Al Personal Permanente	216,751.61	70,716.66	287,468.27
51110	5113011	Sueldo Base Al Personal Permanente	102,111.21	44,032.46	146,143.67
51110	5113011	Sueldo Base Al Personal Permanente	204,338.97	51,137.58	255,476.55
51110	5113011	Sueldo Base Al Personal Permanente	79,800.42	19,950.12	99,750.54
51110	5113011	Sueldo Base Al Personal Permanente	166,275.78	43,899.44	210,175.22
51110	5113011	Sueldo Base Al Personal Permanente	40,155.60	10,876.36	51,031.96
51110	5113011	Sueldo Base Al Personal Permanente	149,211.78	35,606.90	184,818.68
51110	5113011	Sueldo Base Al Personal Permanente	113,446.33	27,951.70	141,398.03
51110	5113011	Sueldo Base Al Personal Permanente	40,619.54	38,300.48	78,920.02
51110	5113011	Sueldo Base Al Personal Permanente	7,676.35	6,557.50	14,233.85
51110	5113011	Sueldo Base Al Personal Permanente	320,617.11	78,048.30	398,665.41
51110	5113011	Sueldo Base Al Personal Permanente	102,201.41	25,550.40	127,751.81
51110	5113011	Sueldo Base Al Personal Permanente	54,274.98	13,568.66	67,843.64
51110	5113011	Sueldo Base Al Personal Permanente	13,114.66	3,278.76	16,393.42
51110	5113011	Sueldo Base Al Personal Permanente	859,144.91	213,913.57	1,073,058.48
51110	5113011	Sueldo Base Al Personal Permanente	350,825.45	87,620.64	438,446.09
51110	5113011	Sueldo Base Al Personal Permanente	665,920.02	168,677.52	834,597.54
51110	5113011	Sueldo Base Al Personal Permanente	513,740.87	130,858.50	644,599.37
51120	5121011	HONORARIOS ASIMILADOS A SALARIOS	90,414.77	15,000.00	105,414.77
51120	5121011	HONORARIOS ASIMILADOS A SALARIOS	258,314.50	53,185.50	311,500.00
51120	5121011	HONORARIOS ASIMILADOS A SALARIOS	192,342.50	53,185.50	245,528.00
51130	5131011	Prima quinquenal por años de servicios e	2,357.12	589.28	2,946.40
51130	5131011	Prima quinquenal por años de servicios e	4,486.64	1,121.66	5,608.30
51130	5131011	Prima quinquenal por años de servicios e	1,626.00	0.00	1,626.00
51130	5131011	Prima quinquenal por años de servicios e	5,067.12	1,673.28	6,740.40
51130	5131011	Prima quinquenal por años de servicios e	4,442.08	1,110.52	5,552.60
51130	5131011	Prima quinquenal por años de servicios e	2,318.64	579.66	2,898.30
51130	5131011	Prima quinquenal por años de servicios e	6,128.14	1,623.00	7,751.14
51130	5131011	Prima quinquenal por años de servicios e	2,168.00	542.00	2,710.00
51130	5131011	Prima quinquenal por años de servicios e	19,512.31	5,089.88	24,602.19
51130	5131011	Prima quinquenal por años de servicios e	17,862.00	4,872.00	22,734.00
51130	5132011	Primas De Vacaciones Y Dominical	23,848.00	4,774.00	28,622.00
51130	5132011	Primas De Vacaciones Y Dominical	8,398.00	1,684.00	10,082.00
51130	5132011	Primas De Vacaciones Y Dominical	10,998.00	2,205.00	13,203.00
51130	5132011	Primas De Vacaciones Y Dominical	13,102.00	2,625.00	15,727.00
51130	5132011	Primas De Vacaciones Y Dominical	24,113.00	4,828.00	28,941.00
51130	5132011	Primas De Vacaciones Y Dominical	13,773.00	2,760.00	16,533.00
51130	5132011	Primas De Vacaciones Y Dominical	9,566.00	1,598.00	11,164.00
51130	5132011	Primas De Vacaciones Y Dominical	13,370.00	2,680.00	16,050.00
51130	5132011	Primas De Vacaciones Y Dominical	3,109.00	523.00	3,632.00
51130	5132011	Primas De Vacaciones Y Dominical	18,810.00	3,766.00	22,576.00
51130	5132011	Primas De Vacaciones Y Dominical	3,109.00	523.00	3,632.00
51130	5132011	Primas De Vacaciones Y Dominical	60,370.00	10,065.00	70,435.00
51130	5132011	Primas De Vacaciones Y Dominical	54,620.00	9,108.00	63,728.00
51130	5132011	Primas De Vacaciones Y Dominical	3,020.91	0.00	3,020.91
51130	5132031	Gratificación De Fin De Año	92,027.00	18,406.00	110,433.00
51130	5132031	Gratificación De Fin De Año	21,920.00	4,384.00	26,304.00

y
g
h

BALANZA DE COMPROBACIÓN A DETALLE AL 31 DE MAYO DE 2023

Plan de Cuentas	Objeto del Gasto	Descripción Objeto del Gasto	Saldo Inicial	Actv Período	Saldo Final
51130	5132031	Gratificación De Fin De Año	37,321.00	7,464.00	44,785.00
51130	5132031	Gratificación De Fin De Año	45,719.00	9,143.00	54,862.00
51130	5132031	Gratificación De Fin De Año	89,792.00	17,958.00	107,750.00
51130	5132031	Gratificación De Fin De Año	60,452.00	12,090.00	72,542.00
51130	5132031	Gratificación De Fin De Año	46,857.00	9,371.00	56,228.00
51130	5132031	Gratificación De Fin De Año	47,532.00	9,506.00	57,038.00
51130	5132031	Gratificación De Fin De Año	13,440.00	2,687.00	16,127.00
51130	5132031	Gratificación De Fin De Año	90,600.00	18,119.00	108,719.00
51130	5132031	Gratificación De Fin De Año	15,401.00	3,080.00	18,481.00
51130	5132031	Gratificación De Fin De Año	235,447.00	47,089.00	282,536.00
51130	5132031	Gratificación De Fin De Año	164,453.00	32,891.00	197,344.00
51130	5132031	Gratificación De Fin De Año	26,145.62	0.00	26,145.62
51130	5134011	Compensaciones por servicios eventuales	6,228.16	0.00	6,228.16
51130	5134011	Compensaciones por servicios eventuales	8,000.00	2,000.00	10,000.00
51130	5134011	Compensaciones por servicios eventuales	28,000.00	5,000.00	33,000.00
51130	5134011	Compensaciones por servicios eventuales	5,208.00	0.00	5,208.00
51140	5141021	Cuotas Del IMSS	453,860.41	46,027.97	499,888.38
51140	5141021	Cuotas Del IMSS	169,963.37	101,027.97	270,991.34
51140	5143011	Aportaciones Al Sistema De Ahorro Para E	296,213.64	33,449.53	329,663.17
51140	5143011	Aportaciones Al Sistema De Ahorro Para E	94,018.61	73,449.52	167,468.13
51140	5144011	Seguro De Vida	50,389.75	0.00	50,389.75
51150	5152011	Liquidaciones Por Indemnización	56,149.20	0.00	56,149.20
51150	5152031	Antigüedad	0.00	16,174.29	16,174.29
51150	5152031	Antigüedad	0.00	7,305.10	7,305.10
51150	5152031	Antigüedad	65,713.28	0.00	65,713.28
51150	5154011	Pago por fallecimiento de padres, cónyug	5,600.00	2,300.00	7,900.00
51150	5154011	Pago por fallecimiento de padres, cónyug	1,000.00	1,000.00	2,000.00
51150	5154061	Despensa	6,400.00	1,600.00	8,000.00
51150	5154061	Despensa	3,200.00	800.00	4,000.00
51150	5154061	Despensa	2,000.00	800.00	2,800.00
51150	5154061	Despensa	4,800.00	1,200.00	6,000.00
51150	5154061	Despensa	1,600.00	400.00	2,000.00
51150	5154061	Despensa	4,400.00	800.00	5,200.00
51150	5154061	Despensa	2,000.00	800.00	2,800.00
51150	5154061	Despensa	7,200.00	2,400.00	9,600.00
51150	5154061	Despensa	3,200.00	800.00	4,000.00
51150	5154061	Despensa	6,400.00	1,600.00	8,000.00
51150	5154061	Despensa	3,200.00	800.00	4,000.00
51150	5154061	Despensa	4,746.67	1,200.00	5,946.67
51150	5154061	Despensa	4,746.67	1,200.00	5,946.67
51150	5154061	Despensa	3,600.00	800.00	4,400.00
51150	5154061	Despensa	3,200.00	800.00	4,000.00
51150	5154061	Despensa	546.67	800.00	1,346.67
51150	5154061	Despensa	1,746.67	800.00	2,546.67
51150	5154061	Despensa	11,800.00	2,800.00	14,600.00
51150	5154061	Despensa	4,600.00	1,200.00	5,800.00
51150	5154061	Despensa	1,600.00	400.00	2,000.00
51150	5154061	Despensa	1,600.00	400.00	2,000.00
51150	5154061	Despensa	26,800.00	6,800.00	33,600.00
51150	5154061	Despensa	17,200.00	4,400.00	21,600.00
51150	5154061	Despensa	21,200.00	5,400.00	26,600.00
51150	5154061	Despensa	21,200.00	5,400.00	26,600.00
51150	5154101	Otras Prestaciones establecidas por cond	0.00	500.00	500.00
51150	5154101	Otras Prestaciones establecidas por cond	0.00	500.00	500.00
51150	5154101	Otras Prestaciones establecidas por cond	0.00	250.00	250.00
51150	5154101	Otras Prestaciones establecidas por cond	0.00	250.00	250.00
51150	5154101	Otras Prestaciones establecidas por cond	0.00	500.00	500.00

BALANZA DE COMPROBACIÓN A DETALLE AL 31 DE MAYO DE 2023

Plan de Cuentas	Objeto del Gasto	Descripción Objeto del Gasto	Saldo Inicial	Actv Período	Saldo Final
51150	5154101	Otras Prestaciones establecidas por cond	0.00	500.00	500.00
51150	5154101	Otras Prestaciones establecidas por cond	0.00	500.00	500.00
51150	5154101	Otras Prestaciones establecidas por cond	0.00	500.00	500.00
51150	5154101	Otras Prestaciones establecidas por cond	0.00	250.00	250.00
51150	5154101	Otras Prestaciones establecidas por cond	0.00	250.00	250.00
51150	5154101	Otras Prestaciones establecidas por cond	0.00	250.00	250.00
51150	5154101	Otras Prestaciones establecidas por cond	0.00	250.00	250.00
51150	5154101	Otras Prestaciones establecidas por cond	0.00	250.00	250.00
51150	5154101	Otras Prestaciones establecidas por cond	0.00	250.00	250.00
51150	5154101	Otras Prestaciones establecidas por cond	0.00	250.00	250.00
51150	5154101	Otras Prestaciones establecidas por cond	0.00	250.00	250.00
51150	5154101	Otras Prestaciones establecidas por cond	0.00	1,250.00	1,250.00
51150	5154101	Otras Prestaciones establecidas por cond	0.00	1,250.00	1,250.00
51150	5154101	Otras Prestaciones establecidas por cond	0.00	1,000.00	1,000.00
51150	5154101	Otras Prestaciones establecidas por cond	0.00	1,000.00	1,000.00
51210	5211011	Materiales Útiles Y Equipos Menores De O	1,065.90	0.00	1,065.90
51210	5211011	Materiales Útiles Y Equipos Menores De O	31,092.82	8,508.60	39,601.42
51210	5211011	Materiales Útiles Y Equipos Menores De O	0.00	3,781.66	3,781.66
51210	5214011	Mat. Útiles Y Equipo Menores De Tecnolo	0.00	1,976.64	1,976.64
51210	5215011	Material Impreso e información digital.	0.00	8,282.40	8,282.40
51210	5215011	Material Impreso e información digital.	7,853.20	21,118.03	28,971.23
51210	5215011	Material Impreso e información digital.	53,864.02	0.00	53,864.02
51210	5216011	Material De Limpieza	159.00	0.00	159.00
51210	5216011	Material De Limpieza	49,390.19	0.00	49,390.19
51210	5216011	Material De Limpieza	0.00	21,214.20	21,214.20
51210	5218021	Calcomanías Y Hologramas	2,100.00	0.00	2,100.00
51220	5221011	Productos Alimenticios Para Personas	5,459.31	0.00	5,459.31
51220	5221011	Productos Alimenticios Para Personas	12,436.41	1,598.00	14,034.41
51240	5246011	Material Eléctrico Y Electrónico	309.01	0.00	309.01
51240	5249021	Otros Materiales Y Artículos De Construc	175.00	0.00	175.00
51250	5253031	Medicinas Y Productos Farmacéuticos	17,558.90	0.00	17,558.90
51250	5255031	Materiales, accesorios y suministros de	680.64	0.00	680.64
51250	5255041	Otros Materiales, Accesorios Y Suministr	2,706.16	0.00	2,706.16
51260	5261011	Combustibles, Lubricantes Y Aditivos Par	129,875.32	26,037.63	155,912.95
51260	5261011	Combustibles, Lubricantes Y Aditivos Par	6,272.18	0.00	6,272.18
51270	5271011	Vestuario Y Uniformes	4,781.60	0.00	4,781.60
51270	5272011	Prendas De Seguridad Y Protección Perso	320.01	0.00	320.01
51290	5291011	Herramientas Menores	430.00	0.00	430.00
51290	5294011	Refacciones Y Accesorios menores De Equi	4,599.01	0.00	4,599.01
51290	5296011	Refacciones y accesorios menores de Equi	109.75	0.00	109.75
51290	5296012	Neumáticos para transporte.	11,006.00	0.00	11,006.00
51290	5298011	Refacciones y accesorios menores de maqu	600.00	0.00	600.00
51310	5311011	Energía Eléctrica	135,030.27	39,720.00	174,750.27
51310	5313011	Agua	49,648.00	9,744.00	59,392.00
51310	5317011	Servicio De Acceso De Internet, Redes Y	872.09	0.00	872.09
51310	5317011	Servicio De Acceso De Internet, Redes Y	1,549.76	28,252.73	29,802.49
51310	5317011	Servicio De Acceso De Internet, Redes Y	182,120.00	45,530.00	227,650.00
51320	5323011	Arrendamiento De Mobiliario Y	42,440.34	0.00	42,440.34
51320	5323011	Arrendamiento De Mobiliario Y	16,206.36	12,589.01	28,795.37
51320	5327011	Arrendamiento de activos intangibles	4,527.18	0.00	4,527.18
51330	5331011	Servicios Legales De Contabilidad, Audi	1,415.20	0.00	1,415.20
51330	5332011	Servicios De Diseño, Arquitectura, Ingen	0.00	2,000.00	2,000.00
51330	5333031	Otros Servicios Técnicos O Profesionales	0.00	17,030.52	17,030.52
51330	5333031	Otros Servicios Técnicos O Profesionales	34,601.04	0.00	34,601.04
51330	5333031	Otros Servicios Técnicos O Profesionales	9,433.12	0.00	9,433.12
51330	5333031	Otros Servicios Técnicos O Profesionales	290,963.36	7,447.20	298,410.56
51330	5334011	Servicios De Capacitación	23,200.00	0.00	23,200.00

BALANZA DE COMPROBACIÓN A DETALLE AL 31 DE MAYO DE 2023

Plan de Cuentas	Objeto del Gasto	Descripción Objeto del Gasto	Saldo Inicial	Actv Período	Saldo Final
51330	5334011	Servicios De Capacitación	16,800.00	0.00	16,800.00
51330	5336011	Impresiones De Documentos Oficiales Para	0.00	1,827.00	1,827.00
51330	5336041	Servicio De Fotocopiado, Digitalización	1,478.00	0.00	1,478.00
51330	5338011	Servicios De Vigilancia	106,720.00	0.00	106,720.00
51330	5338011	Servicios De Vigilancia	58,000.00	58,000.00	116,000.00
51340	5341011	Servicios Financieros Y Bancarios	18,152.34	7,835.85	25,988.19
51340	5341011	Servicios Financieros Y Bancarios	382.80	0.00	382.80
51340	5341011	Servicios Financieros Y Bancarios	240.70	0.00	240.70
51340	5345011	Seguro De Bienes Patrimoniales	12,340.00	12,356.00	24,696.00
51350	5351011	Conservación Y Mantenimiento Menor De In	11,342.00	35,530.80	46,872.80
51350	5351011	Conservación Y Mantenimiento Menor De In	10,614.00	0.00	10,614.00
51350	5354011	Instalación, Reparación y Mantenimiento	0.00	900.16	900.16
51350	5355011	Reparación Y Mantenimiento De Equipo De	31,181.60	0.00	31,181.60
51350	5355011	Reparación Y Mantenimiento De Equipo De	29,427.95	5,002.19	34,430.14
51350	5357011	Instalación, reparación y mantenimiento	5,276.00	0.00	5,276.00
51350	5358011	Servicio De Limpieza Y Manejo De Desecho	152,250.00	0.00	152,250.00
51350	5358011	Servicio De Limpieza Y Manejo De Desecho	30,450.00	0.00	30,450.00
51350	5358011	Servicio De Limpieza Y Manejo De Desecho	0.00	61,480.00	61,480.00
51350	5359011	Servicios De Jardinería Y Fumigación	0.00	9,273.04	9,273.04
51360	5366011	Servicio de creación y difusión de conte	1,740.00	0.00	1,740.00
51370	5371031	Pasajes Aéreos Internacionales	447.43	0.00	447.43
51370	5372011	Pasajes terrestres estatales	3,115.00	0.00	3,115.00
51370	5372021	Pasajes Terrestres Nacionales	4,570.00	646.00	5,216.00
51370	5372021	Pasajes Terrestres Nacionales	6,541.40	0.00	6,541.40
51370	5375021	Viáticos Nacionales En El País	1,686.00	973.00	2,659.00
51380	5382011	Gastos De Orden Social Y Cultural	3,998.58	0.00	3,998.58
51380	5382011	Gastos De Orden Social Y Cultural	1,447.00	0.00	1,447.00
51380	5382011	Gastos De Orden Social Y Cultural	1,280.98	0.00	1,280.98
51380	5382011	Gastos De Orden Social Y Cultural	2,093.12	0.00	2,093.12
51380	5382011	Gastos De Orden Social Y Cultural	28,178.15	64,936.50	93,114.65
51380	5383011	Congresos Y Convenciones	16,240.00	0.00	16,240.00
51380	5385011	Gastos De Representación	695.99	2,194.00	2,889.99
51380	5385011	Gastos De Representación	1,435.50	0.00	1,435.50
51390	5392011	Impuestos Y Derechos	6,760.00	0.00	6,760.00
51390	5398011	Impuesto A La Nómina	290,160.00	43,085.00	333,245.00
52420	5442031	Becas Académicas	40,000.00	0.00	40,000.00
52520	5452011	Jubilaciones	161,204.80	37,551.20	198,756.00
55132	1133222	Depreciación De Edificaciones Educativas	577,788.92	144,447.23	722,236.15
55151	1D11002	Depreciacion De Muebles De Oficina Y Est	29,073.08	7,069.12	36,142.20
55151	1D12002	Depreciacion De Muebles, Excepto De Ofic	20,009.28	4,904.32	24,913.60
55151	1D13002	Depreciacion De Equipo De Cómputo Y De T	308,368.20	77,092.05	385,460.25
55151	1D19002	Depreciacion De Otros Mobiliarios y Equi	19,940.32	3,655.42	23,595.74
55152	1D21002	Depreciación De Equipos Y Aparatos Audio	43,877.80	10,969.45	54,847.25
55152	1D29002	Depreciación De Otro Mobiliario Y Equipo	4,319.44	1,079.86	5,399.30
55153	1D31002	Depreciación De Equipo Médico Y De Labor	31,804.52	14,395.55	46,200.07
55153	1D32002	Depreciación De Instrumental Medico y de	26,165.60	6,541.40	32,707.00
55154	1D41002	Depreciación De Vehículos Y Equipo Terre	31,393.32	7,848.33	39,241.65
55154	1D49002	Depreciación De Otros Equipos de Transpo	657.28	164.32	821.60
55156	1D61002	Depreciación de Maquinaria y equipo agro	8,218.68	2,054.67	10,273.35
55156	1D62002	Depreciación de Maquinaria y equipo indu	726.26	155.00	881.26
55156	1D64002	Depreciación De Sistemas De Aire Acondic	6,613.45	1,640.31	8,253.76
55156	1D65002	Depreciación De Equipo De Comunicación Y	12,841.83	2,866.12	15,707.95
55156	1D66002	Depreciación De Equipos De Generación El	2,983.87	395.26	3,379.13
55156	1D67002	Depreciación De Herramientas Y Máquinas-	17,554.62	2,859.59	20,414.21
81110	4710203	Reinscripciones	2,583,000.00	0.00	2,583,000.00
81110	4831021	Convenios de Descentralización	11,586,705.00	0.00	11,586,705.00
81110	4910201	Aportaciones Estatales	8,568,782.00	0.00	8,568,782.00

BALANZA DE COMPROBACIÓN A DETALLE AL 31 DE MAYO DE 2023

Plan de Cuentas	Objeto del Gasto	Descripción Objeto del Gasto	Saldo Inicial	Actv Período	Saldo Final
81110	4910202	Aportaciones Estatales por Convenio	12,213,623.00	0.00	12,213,623.00
81210	4510401	Rendimientos Estatales	2.46	-2.46	0.00
81210	4510410	Rendimientos Estatales Extraordinario	0.02	-0.02	0.00
81210	4510411	Rendimientos Estatales Convenio	4.47	-4.47	0.00
81210	4710201	Examen De Admisión	8,664.00	-9,334.00	-670.00
81210	4710203	Reinscripciones	-1,439,309.96	723,055.01	-716,254.95
81210	4710204	Constancia De Estudios	422.00	-422.00	0.00
81210	4710205	Reposición De Credencial Alumno	144.00	-144.00	0.00
81210	4710206	Kárdex	612.00	-612.00	0.00
81210	4710208	Examen Extraordinario	44,036.00	-44,036.00	0.00
81210	4710218	Certificado de estudios	144.00	-144.00	0.00
81210	4710221	Trámite de equivalencia de estudios	-737.00	0.00	-737.00
81210	4710228	SERVICIOS TECNOLÓGICOS	-2,641.15	-15,333.33	-17,974.48
81210	4710231	Constancia de Titulación	288.00	-288.00	0.00
81210	4710240	Penalización por mora de Reinscripción I	11,638.00	-11,638.00	0.00
81210	4710241	Penalización por mora de Reinscripción T	25,928.00	-25,928.00	0.00
81210	4831021	Convenios de Descentralización	-7,145,389.00	1,110,329.00	-6,035,060.00
81210	4910201	Aportaciones Estatales	-6,168,782.00	500,000.00	-5,668,782.00
81210	4910202	Aportaciones Estatales por Convenio	-8,413,623.00	950,000.00	-7,463,623.00
81310	4510401	Rendimientos Estatales	14.63	5.89	20.52
81310	4510402	Rendimientos Federales	7.72	31.88	39.60
81310	4510403	Rendimientos Propios	43.50	15.68	59.18
81310	4510410	Rendimientos Estatales Extraordinario	0.03	0.03	0.06
81310	4510411	Rendimientos Estatales Convenio	6.69	28.64	35.33
81310	4710201	Examen De Admisión	29,492.44	33,934.22	63,426.66
81310	4710202	Inscripciones	35,496.00	510,070.00	545,566.00
81310	4710203	Reinscripciones	-597,722.04	-722,213.01	-1,319,935.05
81310	4710204	Constancia De Estudios	6,352.00	7,359.02	13,711.02
81310	4710205	Reposición De Credencial Alumno	268.00	144.00	412.00
81310	4710206	Kárdex	5,397.02	6,630.00	12,027.02
81310	4710208	Examen Extraordinario	25,064.00	68,670.00	93,734.00
81310	4710209	Trámite De Titulación Tsu	17,768.00	0.00	17,768.00
81310	4710211	Curso De Idioma Sabatino Para Público En	2,089.00	0.00	2,089.00
81310	4710213	Curso De Idioma Sabatino Por Hijo De Tra	2,342.00	5,050.00	7,392.00
81310	4710215	Convenios De Colaboración Académica	40,000.00	0.00	40,000.00
81310	4710217	Otros Ingresos	232.00	0.00	232.00
81310	4710217	Otros Ingresos	2,714.16	0.00	2,714.16
81310	4710217	Otros Ingresos	440.80	0.00	440.80
81310	4710218	Certificado de estudios	864.00	720.00	1,584.00
81310	4710221	Trámite de equivalencia de estudios	1,474.00	0.00	1,474.00
81310	4710227	Acta de Exención de Examen Profesional	650.00	1,950.00	2,600.00
81310	4710228	SERVICIOS TECNOLÓGICOS	32,641.15	28,333.33	60,974.48
81310	4710230	Reinscripción a Ingeniería	264,413.99	0.00	264,413.99
81310	4710231	Constancia de Titulación	988.44	1,152.44	2,140.88
81310	4710240	Penalización por mora de Reinscripción I	46,687.00	21,160.00	67,847.00
81310	4710241	Penalización por mora de Reinscripción T	85,735.00	37,040.00	122,775.00
81510	4510401	Rendimientos Estatales	-17.09	-3.43	-20.52
81510	4510402	Rendimientos Federales	-7.72	-31.88	-39.60
81510	4510403	Rendimientos Propios	-43.50	-15.68	-59.18
81510	4510410	Rendimientos Estatales Extraordinario	-0.05	-0.01	-0.06
81510	4510411	Rendimientos Estatales Convenio	-11.16	-24.17	-35.33
81510	4710201	Examen De Admisión	-38,156.44	-24,600.22	-62,756.66
81510	4710202	Inscripciones	-35,496.00	-510,070.00	-545,566.00
81510	4710203	Reinscripciones	-545,968.00	-842.00	-546,810.00
81510	4710204	Constancia De Estudios	-6,774.00	-6,937.02	-13,711.02
81510	4710205	Reposición De Credencial Alumno	-412.00	0.00	-412.00
81510	4710206	Kárdex	-6,009.02	-6,018.00	-12,027.02

BALANZA DE COMPROBACIÓN A DETALLE AL 31 DE MAYO DE 2023

Plan de Cuentas	Objeto del Gasto	Descripción Objeto del Gasto	Saldo Inicial	Actv Período	Saldo Final
81510	4710208	Examen Extraordinario	-69,100.00	-24,634.00	-93,734.00
81510	4710209	Trámite De Titulación Tsu	-17,768.00	0.00	-17,768.00
81510	4710211	Curso De Idioma Sabatino Para Público En	-2,089.00	0.00	-2,089.00
81510	4710213	Curso De Idioma Sabatino Por Hijo De Tra	-2,342.00	-5,050.00	-7,392.00
81510	4710215	Convenios De Colaboración Académica	-40,000.00	0.00	-40,000.00
81510	4710217	Otros Ingresos	-232.00	0.00	-232.00
81510	4710217	Otros Ingresos	-2,714.16	0.00	-2,714.16
81510	4710217	Otros Ingresos	-440.80	0.00	-440.80
81510	4710218	Certificado de estudios	-1,008.00	-576.00	-1,584.00
81510	4710221	Trámite de equivalencia de estudios	-737.00	0.00	-737.00
81510	4710227	Acta de Exención de Examen Profesional	-650.00	-1,950.00	-2,600.00
81510	4710228	SERVICIOS TECNOLÓGICOS	-30,000.00	-13,000.00	-43,000.00
81510	4710230	Reinscripción a Ingeniería	-264,413.99	0.00	-264,413.99
81510	4710231	Constancia de Titulación	-1,276.44	-864.44	-2,140.88
81510	4710240	Penalización por mora de Reinscripción I	-58,325.00	-9,522.00	-67,847.00
81510	4710241	Penalización por mora de Reinscripción T	-111,663.00	-11,112.00	-122,775.00
81510	4831021	Convenios de Descentralización	-4,441,316.00	-1,110,329.00	-5,551,645.00
81510	4910201	Aportaciones Estatales	-2,400,000.00	-500,000.00	-2,900,000.00
81510	4910202	Aportaciones Estatales por Convenio	-3,800,000.00	-950,000.00	-4,750,000.00
82110	5113011	Sueldo Base Al Personal Permanente	-923,284.00	0.00	-923,284.00
82110	5113011	Sueldo Base Al Personal Permanente	-496,098.00	0.00	-496,098.00
82110	5113011	Sueldo Base Al Personal Permanente	-223,255.00	0.00	-223,255.00
82110	5113011	Sueldo Base Al Personal Permanente	-223,255.00	0.00	-223,255.00
82110	5113011	Sueldo Base Al Personal Permanente	-395,277.00	0.00	-395,277.00
82110	5113011	Sueldo Base Al Personal Permanente	-265,401.00	0.00	-265,401.00
82110	5113011	Sueldo Base Al Personal Permanente	-435,898.00	0.00	-435,898.00
82110	5113011	Sueldo Base Al Personal Permanente	-328,414.00	0.00	-328,414.00
82110	5113011	Sueldo Base Al Personal Permanente	-892,389.00	0.00	-892,389.00
82110	5113011	Sueldo Base Al Personal Permanente	-532,601.00	0.00	-532,601.00
82110	5113011	Sueldo Base Al Personal Permanente	-638,952.00	0.00	-638,952.00
82110	5113011	Sueldo Base Al Personal Permanente	-250,100.00	0.00	-250,100.00
82110	5113011	Sueldo Base Al Personal Permanente	-519,554.00	0.00	-519,554.00
82110	5113011	Sueldo Base Al Personal Permanente	-137,158.00	0.00	-137,158.00
82110	5113011	Sueldo Base Al Personal Permanente	-458,290.00	0.00	-458,290.00
82110	5113011	Sueldo Base Al Personal Permanente	-328,414.00	0.00	-328,414.00
82110	5113011	Sueldo Base Al Personal Permanente	-129,614.00	0.00	-129,614.00
82110	5113011	Sueldo Base Al Personal Permanente	-84,555.00	0.00	-84,555.00
82110	5113011	Sueldo Base Al Personal Permanente	-979,510.00	0.00	-979,510.00
82110	5113011	Sueldo Base Al Personal Permanente	-323,674.00	0.00	-323,674.00
82110	5113011	Sueldo Base Al Personal Permanente	-172,022.00	0.00	-172,022.00
82110	5113011	Sueldo Base Al Personal Permanente	-42,146.00	0.00	-42,146.00
82110	5113011	Sueldo Base Al Personal Permanente	-2,532,221.00	0.00	-2,532,221.00
82110	5113011	Sueldo Base Al Personal Permanente	-1,709,154.00	0.00	-1,709,154.00
82110	5113011	Sueldo Base Al Personal Permanente	-2,216,377.00	0.00	-2,216,377.00
82110	5113011	Sueldo Base Al Personal Permanente	-1,656,955.00	0.00	-1,656,955.00
82110	5121011	HONORARIOS ASIMILADOS A SALARIOS	-50,000.00	0.00	-50,000.00
82110	5121011	HONORARIOS ASIMILADOS A SALARIOS	-654,364.00	0.00	-654,364.00
82110	5121011	HONORARIOS ASIMILADOS A SALARIOS	-704,364.00	0.00	-704,364.00
82110	5131011	Prima quinquenal por años de servicios e	-7,071.00	0.00	-7,071.00
82110	5131011	Prima quinquenal por años de servicios e	-13,460.00	0.00	-13,460.00
82110	5131011	Prima quinquenal por años de servicios e	-13,575.00	0.00	-13,575.00
82110	5131011	Prima quinquenal por años de servicios e	-18,712.00	0.00	-18,712.00
82110	5131011	Prima quinquenal por años de servicios e	-15,376.00	0.00	-15,376.00
82110	5131011	Prima quinquenal por años de servicios e	-9,038.00	0.00	-9,038.00
82110	5131011	Prima quinquenal por años de servicios e	-6,956.00	0.00	-6,956.00
82110	5131011	Prima quinquenal por años de servicios e	-20,162.00	0.00	-20,162.00
82110	5131011	Prima quinquenal por años de servicios e	-6,504.00	0.00	-6,504.00

BALANZA DE COMPROBACIÓN A DETALLE AL 31 DE MAYO DE 2023

Plan de Cuentas	Objeto del Gasto	Descripción Objeto del Gasto	Saldo Inicial	Actv Período	Saldo Final
82110	5131011	Prima quinquenal por años de servicios e	-77,364.00	0.00	-77,364.00
82110	5131011	Prima quinquenal por años de servicios e	-67,059.00	0.00	-67,059.00
82110	5132011	Primas De Vacaciones Y Dominical	-57,266.00	0.00	-57,266.00
82110	5132011	Primas De Vacaciones Y Dominical	-25,532.00	0.00	-25,532.00
82110	5132011	Primas De Vacaciones Y Dominical	-20,186.00	0.00	-20,186.00
82110	5132011	Primas De Vacaciones Y Dominical	-5,860.00	0.00	-5,860.00
82110	5132011	Primas De Vacaciones Y Dominical	-26,433.00	0.00	-26,433.00
82110	5132011	Primas De Vacaciones Y Dominical	-12,107.00	0.00	-12,107.00
82110	5132011	Primas De Vacaciones Y Dominical	-31,477.00	0.00	-31,477.00
82110	5132011	Primas De Vacaciones Y Dominical	-13,108.00	0.00	-13,108.00
82110	5132011	Primas De Vacaciones Y Dominical	-57,909.00	0.00	-57,909.00
82110	5132011	Primas De Vacaciones Y Dominical	-25,215.00	0.00	-25,215.00
82110	5132011	Primas De Vacaciones Y Dominical	-33,093.00	0.00	-33,093.00
82110	5132011	Primas De Vacaciones Y Dominical	-18,768.00	0.00	-18,768.00
82110	5132011	Primas De Vacaciones Y Dominical	-19,154.00	0.00	-19,154.00
82110	5132011	Primas De Vacaciones Y Dominical	-19,154.00	0.00	-19,154.00
82110	5132011	Primas De Vacaciones Y Dominical	-32,130.00	0.00	-32,130.00
82110	5132011	Primas De Vacaciones Y Dominical	-13,761.00	0.00	-13,761.00
82110	5132011	Primas De Vacaciones Y Dominical	-6,247.00	0.00	-6,247.00
82110	5132011	Primas De Vacaciones Y Dominical	-6,247.00	0.00	-6,247.00
82110	5132011	Primas De Vacaciones Y Dominical	-45,172.00	0.00	-45,172.00
82110	5132011	Primas De Vacaciones Y Dominical	-30,847.00	0.00	-30,847.00
82110	5132011	Primas De Vacaciones Y Dominical	-6,247.00	0.00	-6,247.00
82110	5132011	Primas De Vacaciones Y Dominical	-6,247.00	0.00	-6,247.00
82110	5132011	Primas De Vacaciones Y Dominical	-120,760.00	0.00	-120,760.00
82110	5132011	Primas De Vacaciones Y Dominical	-126,651.00	0.00	-126,651.00
82110	5132011	Primas De Vacaciones Y Dominical	-109,268.00	0.00	-109,268.00
82110	5132011	Primas De Vacaciones Y Dominical	-116,677.00	0.00	-116,677.00
82110	5132031	Gratificación De Fin De Año	-220,869.00	0.00	-220,869.00
82110	5132031	Gratificación De Fin De Año	-55,122.00	0.00	-55,122.00
82110	5132031	Gratificación De Fin De Año	-52,608.00	0.00	-52,608.00
82110	5132031	Gratificación De Fin De Año	-34,213.00	0.00	-34,213.00
82110	5132031	Gratificación De Fin De Año	-89,569.00	0.00	-89,569.00
82110	5132031	Gratificación De Fin De Año	-38,896.00	0.00	-38,896.00
82110	5132031	Gratificación De Fin De Año	-109,720.00	0.00	-109,720.00
82110	5132031	Gratificación De Fin De Año	-38,896.00	0.00	-38,896.00
82110	5132031	Gratificación De Fin De Año	-215,498.00	0.00	-215,498.00
82110	5132031	Gratificación De Fin De Año	-61,584.00	0.00	-61,584.00
82110	5132031	Gratificación De Fin De Año	-145,082.00	0.00	-145,082.00
82110	5132031	Gratificación De Fin De Año	-27,789.00	0.00	-27,789.00
82110	5132031	Gratificación De Fin De Año	-112,454.00	0.00	-112,454.00
82110	5132031	Gratificación De Fin De Año	-15,240.00	0.00	-15,240.00
82110	5132031	Gratificación De Fin De Año	-114,074.00	0.00	-114,074.00
82110	5132031	Gratificación De Fin De Año	-38,896.00	0.00	-38,896.00
82110	5132031	Gratificación De Fin De Año	-32,249.00	0.00	-32,249.00
82110	5132031	Gratificación De Fin De Año	-9,395.00	0.00	-9,395.00
82110	5132031	Gratificación De Fin De Año	-217,433.00	0.00	-217,433.00
82110	5132031	Gratificación De Fin De Año	-35,964.00	0.00	-35,964.00
82110	5132031	Gratificación De Fin De Año	-36,961.00	0.00	-36,961.00
82110	5132031	Gratificación De Fin De Año	-4,683.00	0.00	-4,683.00
82110	5132031	Gratificación De Fin De Año	-565,070.00	0.00	-565,070.00
82110	5132031	Gratificación De Fin De Año	-259,641.00	0.00	-259,641.00
82110	5132031	Gratificación De Fin De Año	-394,690.00	0.00	-394,690.00
82110	5132031	Gratificación De Fin De Año	-358,458.00	0.00	-358,458.00
82110	5141021	Cuotas Del IMSS	-978,131.00	0.00	-978,131.00
82110	5141021	Cuotas Del IMSS	-433,806.00	0.00	-433,806.00
82110	5143011	Aportaciones Al Sistema De Ahorro Para E	-978,131.00	0.00	-978,131.00

BALANZA DE COMPROBACIÓN A DETALLE AL 31 DE MAYO DE 2023

Plan de Cuentas	Objeto del Gasto	Descripción Objeto del Gasto	Saldo Inicial	Actv Período	Saldo Final
82110	5143011	Aportaciones Al Sistema De Ahorro Para E	-433,805.00	0.00	-433,805.00
82110	5144011	Seguro De Vida	-60,000.00	0.00	-60,000.00
82110	5144021	Cuotas para el seguro de gastos médicos	-55,000.00	0.00	-55,000.00
82110	5154011	Pago por fallecimiento de padres, cónyug	-2,000.00	0.00	-2,000.00
82110	5154011	Pago por fallecimiento de padres, cónyug	-2,000.00	0.00	-2,000.00
82110	5154021	Ayuda adquisición de lentes	-26,620.00	0.00	-26,620.00
82110	5154021	Ayuda adquisición de lentes	-26,620.00	0.00	-26,620.00
82110	5154061	Despensa	-7,200.00	0.00	-7,200.00
82110	5154061	Despensa	-28,800.00	0.00	-28,800.00
82110	5154061	Despensa	-2,400.00	0.00	-2,400.00
82110	5154061	Despensa	-9,600.00	0.00	-9,600.00
82110	5154061	Despensa	-4,800.00	0.00	-4,800.00
82110	5154061	Despensa	-19,200.00	0.00	-19,200.00
82110	5154061	Despensa	-4,800.00	0.00	-4,800.00
82110	5154061	Despensa	-19,200.00	0.00	-19,200.00
82110	5154061	Despensa	-9,600.00	0.00	-9,600.00
82110	5154061	Despensa	-38,400.00	0.00	-38,400.00
82110	5154061	Despensa	-7,200.00	0.00	-7,200.00
82110	5154061	Despensa	-28,800.00	0.00	-28,800.00
82110	5154061	Despensa	-7,200.00	0.00	-7,200.00
82110	5154061	Despensa	-28,800.00	0.00	-28,800.00
82110	5154061	Despensa	-4,800.00	0.00	-4,800.00
82110	5154061	Despensa	-19,200.00	0.00	-19,200.00
82110	5154061	Despensa	-2,400.00	0.00	-2,400.00
82110	5154061	Despensa	-9,600.00	0.00	-9,600.00
82110	5154061	Despensa	-12,000.00	0.00	-12,000.00
82110	5154061	Despensa	-48,000.00	0.00	-48,000.00
82110	5154061	Despensa	-2,400.00	0.00	-2,400.00
82110	5154061	Despensa	-9,600.00	0.00	-9,600.00
82110	5154061	Despensa	-28,000.00	0.00	-28,000.00
82110	5154061	Despensa	-153,600.00	0.00	-153,600.00
82110	5154061	Despensa	-22,400.00	0.00	-22,400.00
82110	5154061	Despensa	-19,200.00	0.00	-19,200.00
82110	5154071	Despensa Especial	-39,427.00	0.00	-39,427.00
82110	5154071	Despensa Especial	-12,403.00	0.00	-12,403.00
82110	5154071	Despensa Especial	-18,352.00	0.00	-18,352.00
82110	5154071	Despensa Especial	-21,231.00	0.00	-21,231.00
82110	5154071	Despensa Especial	-39,583.00	0.00	-39,583.00
82110	5154071	Despensa Especial	-24,696.00	0.00	-24,696.00
82110	5154071	Despensa Especial	-18,242.00	0.00	-18,242.00
82110	5154071	Despensa Especial	-21,853.00	0.00	-21,853.00
82110	5154071	Despensa Especial	-5,949.00	0.00	-5,949.00
82110	5154071	Despensa Especial	-36,200.00	0.00	-36,200.00
82110	5154071	Despensa Especial	-5,949.00	0.00	-5,949.00
82110	5154071	Despensa Especial	-117,816.00	0.00	-117,816.00
82110	5154071	Despensa Especial	-107,592.00	0.00	-107,592.00
82110	5211011	Materiales Útiles Y Equipos Menores De O	-10,000.00	0.00	-10,000.00
82110	5211011	Materiales Útiles Y Equipos Menores De O	-40,000.00	0.00	-40,000.00
82110	5214011	Mat. Útiles Y Equipo Menores De Tecnolo	-10,000.00	0.00	-10,000.00
82110	5214011	Mat. Útiles Y Equipo Menores De Tecnolo	-40,000.00	0.00	-40,000.00
82110	5214011	Mat. Útiles Y Equipo Menores De Tecnolo	-40,000.00	0.00	-40,000.00
82110	5215011	Material Impreso e información digital.	-331,000.00	0.00	-331,000.00
82110	5215011	Material Impreso e información digital.	-70,000.00	0.00	-70,000.00
82110	5215011	Material Impreso e información digital.	-16,559.00	0.00	-16,559.00
82110	5215011	Material Impreso e información digital.	-49,000.00	0.00	-49,000.00
82110	5216011	Material De Limpieza	-5,000.00	0.00	-5,000.00
82110	5216011	Material De Limpieza	-75,000.00	0.00	-75,000.00

BALANZA DE COMPROBACIÓN A DETALLE AL 31 DE MAYO DE 2023

Plan de Cuentas	Objeto del Gasto	Descripción Objeto del Gasto	Saldo Inicial	Actv Período	Saldo Final
82110	5221011	Productos Alimenticios Para Personas	-15,000.00	0.00	-15,000.00
82110	5221011	Productos Alimenticios Para Personas	-15,000.00	0.00	-15,000.00
82110	5246011	Material Eléctrico Y Electrónico	-40,000.00	0.00	-40,000.00
82110	5247011	Artículos Metálicos para la Construcción	-10,000.00	0.00	-10,000.00
82110	5248011	Materiales Complementarios	-30,000.00	0.00	-30,000.00
82110	5252011	Fertilizantes, pesticidas y otros agroqu	-5,000.00	0.00	-5,000.00
82110	5253031	Medicinas Y Productos Farmacéuticos	-20,000.00	0.00	-20,000.00
82110	5255031	Materiales, accesorios y suministros de	-15,000.00	0.00	-15,000.00
82110	5255041	Otros Materiales, Accesorios Y Suministr	-10,000.00	0.00	-10,000.00
82110	5259011	Substancias Químicas Para Laboratorio Mé	-15,000.00	0.00	-15,000.00
82110	5261011	Combustibles, Lubricantes Y Aditivos Par	-50,000.00	0.00	-50,000.00
82110	5261011	Combustibles, Lubricantes Y Aditivos Par	-300,000.00	0.00	-300,000.00
82110	5261011	Combustibles, Lubricantes Y Aditivos Par	-100,000.00	0.00	-100,000.00
82110	5271011	Vestuario Y Uniformes	-30,000.00	0.00	-30,000.00
82110	5271011	Vestuario Y Uniformes	-20,000.00	0.00	-20,000.00
82110	5272011	Prendas De Seguridad Y Protección Perso	-15,000.00	0.00	-15,000.00
82110	5273011	Artículos Deportivos	-25,000.00	0.00	-25,000.00
82110	5291011	Herramientas Menores	-15,000.00	0.00	-15,000.00
82110	5294011	Refacciones Y Accesorios menores De Equi	-100,000.00	0.00	-100,000.00
82110	5295011	Refacciones y Accesorios menores de equi	-50,000.00	0.00	-50,000.00
82110	5296012	Neumáticos para transporte.	-36,034.00	0.00	-36,034.00
82110	5298011	Refacciones y accesorios menores de maqu	-5,000.00	0.00	-5,000.00
82110	5311011	Energía Eléctrica	-650,000.00	0.00	-650,000.00
82110	5312011	Gas	-1,500.00	0.00	-1,500.00
82110	5313011	Agua	-157,000.00	0.00	-157,000.00
82110	5317011	Servicio De Acceso De Internet, Redes Y	-40,000.00	0.00	-40,000.00
82110	5317011	Servicio De Acceso De Internet, Redes Y	-12,000.00	0.00	-12,000.00
82110	5317011	Servicio De Acceso De Internet, Redes Y	-495,200.00	0.00	-495,200.00
82110	5318011	Servicios Postales Y Telegráficos	-6,000.00	0.00	-6,000.00
82110	5323011	Arrendamiento De Mobiliario Y	-60,000.00	0.00	-60,000.00
82110	5327011	Arrendamiento de activos intangibles	-25,000.00	0.00	-25,000.00
82110	5331011	Servicios Legales De Contabilidad, Audi	-5,000.00	0.00	-5,000.00
82110	5331011	Servicios Legales De Contabilidad, Audi	-65,000.00	0.00	-65,000.00
82110	5331011	Servicios Legales De Contabilidad, Audi	-50,000.00	0.00	-50,000.00
82110	5331011	Servicios Legales De Contabilidad, Audi	-90,000.00	0.00	-90,000.00
82110	5333011	Servicios De Consultoría Admva. Procesos	-100,000.00	0.00	-100,000.00
82110	5333031	Otros Servicios Técnicos O Profesionales	-114,087.00	0.00	-114,087.00
82110	5333031	Otros Servicios Técnicos O Profesionales	-200,000.00	0.00	-200,000.00
82110	5334011	Servicios De Capacitación	-15,000.00	0.00	-15,000.00
82110	5334011	Servicios De Capacitación	-25,000.00	0.00	-25,000.00
82110	5336011	Impresiones De Documentos Oficiales Para	-35,658.00	0.00	-35,658.00
82110	5336011	Impresiones De Documentos Oficiales Para	-23,842.00	0.00	-23,842.00
82110	5336011	Impresiones De Documentos Oficiales Para	-5,500.00	0.00	-5,500.00
82110	5336021	Publicaciones Oficiales P/Difusión E Inf	-10,000.00	0.00	-10,000.00
82110	5336051	Publicaciones Oficiales Para Difusión E	-25,000.00	0.00	-25,000.00
82110	5338011	Servicios De Vigilancia	-193,200.00	0.00	-193,200.00
82110	5338011	Servicios De Vigilancia	-556,800.00	0.00	-556,800.00
82110	5341011	Servicios Financieros Y Bancarios	-5,000.00	0.00	-5,000.00
82110	5341011	Servicios Financieros Y Bancarios	-1,000.00	0.00	-1,000.00
82110	5344021	Fianzas de fidelidad	-10,000.00	0.00	-10,000.00
82110	5345011	Seguro De Bienes Patrimoniales	-150,000.00	0.00	-150,000.00
82110	5351011	Conservación Y Mantenimiento Menor De In	-100,000.00	0.00	-100,000.00
82110	5352011	Mantenimiento y conservación de mobiliar	-50,000.00	0.00	-50,000.00
82110	5352021	Mantenimiento Y Conservación De Equipo D	-70,000.00	0.00	-70,000.00
82110	5352041	MANTENIMIENTO Y CONSERVACIÓN DE EQUIPO E	-50,000.00	0.00	-50,000.00
82110	5354011	Instalación, Reparación y Mantenimiento	-30,000.00	0.00	-30,000.00
82110	5355011	Reparación Y Mantenimiento De Equipo De	-160,000.00	0.00	-160,000.00

BALANZA DE COMPROBACIÓN A DETALLE AL 31 DE MAYO DE 2023

Plan de Cuentas	Objeto del Gasto	Descripción Objeto del Gasto	Saldo Inicial	Actv Período	Saldo Final
82110	5357011	Instalación, reparación y mantenimiento	-80,000.00	0.00	-80,000.00
82110	5358011	Servicio De Limpieza Y Manejo De Desecho	-15,200.00	0.00	-15,200.00
82110	5358011	Servicio De Limpieza Y Manejo De Desecho	-614,800.00	0.00	-614,800.00
82110	5358021	Manejo de Desechos (RPBI)	-25,000.00	0.00	-25,000.00
82110	5359011	Servicios De Jardinería Y Fumigación	-25,000.00	0.00	-25,000.00
82110	5366011	Servicio de creación y difusión de conte	-40,000.00	0.00	-40,000.00
82110	5366011	Servicio de creación y difusión de conte	-60,000.00	0.00	-60,000.00
82110	5371021	Pasajes Aéreos Nacionales	-30,000.00	0.00	-30,000.00
82110	5372021	Pasajes Terrestres Nacionales	-20,000.00	0.00	-20,000.00
82110	5372021	Pasajes Terrestres Nacionales	-20,000.00	0.00	-20,000.00
82110	5375011	Viáticos estatales	-5,000.00	0.00	-5,000.00
82110	5375011	Viáticos estatales	-5,000.00	0.00	-5,000.00
82110	5375021	Viáticos Nacionales En El País	-50,000.00	0.00	-50,000.00
82110	5375021	Viáticos Nacionales En El País	-940.00	0.00	-940.00
82110	5375021	Viáticos Nacionales En El País	-9,060.00	0.00	-9,060.00
82110	5375021	Viáticos Nacionales En El País	-20,000.00	0.00	-20,000.00
82110	5382011	Gastos De Orden Social Y Cultural	-20,000.00	0.00	-20,000.00
82110	5382011	Gastos De Orden Social Y Cultural	-80,000.00	0.00	-80,000.00
82110	5382011	Gastos De Orden Social Y Cultural	-40,000.00	0.00	-40,000.00
82110	5382011	Gastos De Orden Social Y Cultural	-10,000.00	0.00	-10,000.00
82110	5382011	Gastos De Orden Social Y Cultural	-20,000.00	0.00	-20,000.00
82110	5382011	Gastos De Orden Social Y Cultural	-75,283.00	0.00	-75,283.00
82110	5383011	Congresos Y Convenciones	-15,000.00	0.00	-15,000.00
82110	5383011	Congresos Y Convenciones	-50,000.00	0.00	-50,000.00
82110	5383011	Congresos Y Convenciones	-10,000.00	0.00	-10,000.00
82110	5385011	Gastos De Representación	-10,000.00	0.00	-10,000.00
82110	5385011	Gastos De Representación	-5,000.00	0.00	-5,000.00
82110	5385011	Gastos De Representación	-5,000.00	0.00	-5,000.00
82110	5392011	Impuestos Y Derechos	-65,000.00	0.00	-65,000.00
82110	5398011	Impuesto A La Nómina	-550,000.00	0.00	-550,000.00
82110	5442021	Becas Estudiantes	-50,000.00	0.00	-50,000.00
82110	5442031	Becas Académicas	-20,000.00	0.00	-20,000.00
82110	5442041	Becas Deportivas	-10,000.00	0.00	-10,000.00
82110	5442051	Becas Artísticas	-10,000.00	0.00	-10,000.00
82110	5452011	Jubilaciones	-550,698.00	0.00	-550,698.00
82110	5515011	Equipo De Cómputo Y De Tecnologia	-50,000.00	0.00	-50,000.00
82110	5523011	Cámaras fotográficas y de video	-50,000.00	0.00	-50,000.00
82110	5541011	Automóviles Y Camiones	-200,000.00	0.00	-200,000.00
82210	5113011	Sueldo Base Al Personal Permanente	620,787.97	-75,624.02	545,163.95
82210	5113011	Sueldo Base Al Personal Permanente	337,466.47	-39,657.86	297,808.61
82210	5113011	Sueldo Base Al Personal Permanente	164,521.85	-34,346.85	130,175.00
82210	5113011	Sueldo Base Al Personal Permanente	191,465.40	-12,715.80	178,749.60
82210	5113011	Sueldo Base Al Personal Permanente	294,857.95	-25,104.80	269,753.15
82210	5113011	Sueldo Base Al Personal Permanente	153,594.05	-27,951.70	125,642.35
82210	5113011	Sueldo Base Al Personal Permanente	290,716.06	-33,740.90	256,975.16
82210	5113011	Sueldo Base Al Personal Permanente	226,825.54	-27,951.70	198,873.84
82210	5113011	Sueldo Base Al Personal Permanente	675,637.39	-70,716.66	604,920.73
82210	5113011	Sueldo Base Al Personal Permanente	430,489.79	-44,032.46	386,457.33
82210	5113011	Sueldo Base Al Personal Permanente	434,613.03	-51,137.58	383,475.45
82210	5113011	Sueldo Base Al Personal Permanente	170,299.58	-19,950.12	150,349.46
82210	5113011	Sueldo Base Al Personal Permanente	353,278.22	-43,899.44	309,378.78
82210	5113011	Sueldo Base Al Personal Permanente	97,002.40	-10,876.36	86,126.04
82210	5113011	Sueldo Base Al Personal Permanente	309,078.22	-35,606.90	273,471.32
82210	5113011	Sueldo Base Al Personal Permanente	211,367.67	-27,951.70	183,415.97
82210	5113011	Sueldo Base Al Personal Permanente	88,994.46	-27,137.30	61,857.16
82210	5113011	Sueldo Base Al Personal Permanente	76,878.65	-6,557.50	70,321.15
82210	5113011	Sueldo Base Al Personal Permanente	658,892.89	-78,048.30	580,844.59

BALANZA DE COMPROBACIÓN A DETALLE AL 31 DE MAYO DE 2023

Plan de Cuentas	Objeto del Gasto	Descripción Objeto del Gasto	Saldo Inicial	Actv Período	Saldo Final
82210	5113011	Sueldo Base Al Personal Permanente	221,472.59	-25,550.40	195,922.19
82210	5113011	Sueldo Base Al Personal Permanente	117,747.02	-13,568.66	104,178.36
82210	5113011	Sueldo Base Al Personal Permanente	29,031.34	-3,278.76	25,752.58
82210	5113011	Sueldo Base Al Personal Permanente	1,488,839.08	-256,028.01	1,232,811.07
82210	5113011	Sueldo Base Al Personal Permanente	1,358,328.55	-87,620.64	1,270,707.91
82210	5113011	Sueldo Base Al Personal Permanente	1,536,228.82	-179,277.52	1,356,951.30
82210	5113011	Sueldo Base Al Personal Permanente	1,143,214.13	-133,658.50	1,009,555.63
82210	5121011	HONORARIOS ASIMILADOS A SALARIOS	355,634.73	-88,885.50	266,749.23
82210	5121011	HONORARIOS ASIMILADOS A SALARIOS	512,021.50	-59,185.50	452,836.00
82210	5131011	Prima quinquenal por años de servicios e	4,713.88	-589.28	4,124.60
82210	5131011	Prima quinquenal por años de servicios e	8,973.36	-1,121.66	7,851.70
82210	5131011	Prima quinquenal por años de servicios e	11,949.00	0.00	11,949.00
82210	5131011	Prima quinquenal por años de servicios e	13,644.88	-1,673.28	11,971.60
82210	5131011	Prima quinquenal por años de servicios e	10,933.92	-1,110.52	9,823.40
82210	5131011	Prima quinquenal por años de servicios e	9,038.00	0.00	9,038.00
82210	5131011	Prima quinquenal por años de servicios e	4,637.36	-579.66	4,057.70
82210	5131011	Prima quinquenal por años de servicios e	14,033.86	-1,623.00	12,410.86
82210	5131011	Prima quinquenal por años de servicios e	4,336.00	-542.00	3,794.00
82210	5131011	Prima quinquenal por años de servicios e	57,851.69	-5,089.88	52,761.81
82210	5131011	Prima quinquenal por años de servicios e	49,197.00	-4,872.00	44,325.00
82210	5132011	Primas De Vacaciones Y Dominical	33,418.00	-4,774.00	28,644.00
82210	5132011	Primas De Vacaciones Y Dominical	25,532.00	0.00	25,532.00
82210	5132011	Primas De Vacaciones Y Dominical	11,788.00	-1,684.00	10,104.00
82210	5132011	Primas De Vacaciones Y Dominical	5,860.00	0.00	5,860.00
82210	5132011	Primas De Vacaciones Y Dominical	15,435.00	-2,205.00	13,230.00
82210	5132011	Primas De Vacaciones Y Dominical	12,107.00	0.00	12,107.00
82210	5132011	Primas De Vacaciones Y Dominical	18,375.00	-2,625.00	15,750.00
82210	5132011	Primas De Vacaciones Y Dominical	13,108.00	0.00	13,108.00
82210	5132011	Primas De Vacaciones Y Dominical	33,796.00	-4,828.00	28,968.00
82210	5132011	Primas De Vacaciones Y Dominical	25,215.00	0.00	25,215.00
82210	5132011	Primas De Vacaciones Y Dominical	19,320.00	-2,760.00	16,560.00
82210	5132011	Primas De Vacaciones Y Dominical	18,768.00	0.00	18,768.00
82210	5132011	Primas De Vacaciones Y Dominical	9,588.00	-1,598.00	7,990.00
82210	5132011	Primas De Vacaciones Y Dominical	19,154.00	0.00	19,154.00
82210	5132011	Primas De Vacaciones Y Dominical	18,760.00	-2,680.00	16,080.00
82210	5132011	Primas De Vacaciones Y Dominical	13,761.00	0.00	13,761.00
82210	5132011	Primas De Vacaciones Y Dominical	3,138.00	-523.00	2,615.00
82210	5132011	Primas De Vacaciones Y Dominical	6,247.00	0.00	6,247.00
82210	5132011	Primas De Vacaciones Y Dominical	26,362.00	-3,766.00	22,596.00
82210	5132011	Primas De Vacaciones Y Dominical	30,847.00	0.00	30,847.00
82210	5132011	Primas De Vacaciones Y Dominical	3,138.00	-523.00	2,615.00
82210	5132011	Primas De Vacaciones Y Dominical	6,247.00	0.00	6,247.00
82210	5132011	Primas De Vacaciones Y Dominical	60,390.00	-10,065.00	50,325.00
82210	5132011	Primas De Vacaciones Y Dominical	126,651.00	0.00	126,651.00
82210	5132011	Primas De Vacaciones Y Dominical	54,648.00	-9,108.00	45,540.00
82210	5132011	Primas De Vacaciones Y Dominical	116,677.00	0.00	116,677.00
82210	5132031	Gratificación De Fin De Año	128,842.00	-18,406.00	110,436.00
82210	5132031	Gratificación De Fin De Año	55,122.00	0.00	55,122.00
82210	5132031	Gratificación De Fin De Año	30,688.00	-4,384.00	26,304.00
82210	5132031	Gratificación De Fin De Año	34,213.00	0.00	34,213.00
82210	5132031	Gratificación De Fin De Año	52,248.00	-7,464.00	44,784.00
82210	5132031	Gratificación De Fin De Año	38,896.00	0.00	38,896.00
82210	5132031	Gratificación De Fin De Año	64,001.00	-9,143.00	54,858.00
82210	5132031	Gratificación De Fin De Año	38,896.00	0.00	38,896.00
82210	5132031	Gratificación De Fin De Año	125,706.00	-17,958.00	107,748.00
82210	5132031	Gratificación De Fin De Año	61,584.00	0.00	61,584.00
82210	5132031	Gratificación De Fin De Año	84,630.00	-12,090.00	72,540.00

BALANZA DE COMPROBACIÓN A DETALLE AL 31 DE MAYO DE 2023

Plan de Cuentas	Objeto del Gasto	Descripción Objeto del Gasto	Saldo Inicial	Actv Período	Saldo Final
82210	5132031	Gratificación De Fin De Año	27,789.00	0.00	27,789.00
82210	5132031	Gratificación De Fin De Año	65,597.00	-9,371.00	56,226.00
82210	5132031	Gratificación De Fin De Año	15,240.00	0.00	15,240.00
82210	5132031	Gratificación De Fin De Año	66,542.00	-9,506.00	57,036.00
82210	5132031	Gratificación De Fin De Año	38,896.00	0.00	38,896.00
82210	5132031	Gratificación De Fin De Año	18,809.00	-2,687.00	16,122.00
82210	5132031	Gratificación De Fin De Año	9,395.00	0.00	9,395.00
82210	5132031	Gratificación De Fin De Año	126,833.00	-18,119.00	108,714.00
82210	5132031	Gratificación De Fin De Año	35,964.00	0.00	35,964.00
82210	5132031	Gratificación De Fin De Año	21,560.00	-3,080.00	18,480.00
82210	5132031	Gratificación De Fin De Año	4,683.00	0.00	4,683.00
82210	5132031	Gratificación De Fin De Año	329,623.00	-47,089.00	282,534.00
82210	5132031	Gratificación De Fin De Año	259,641.00	0.00	259,641.00
82210	5132031	Gratificación De Fin De Año	230,237.00	-32,891.00	197,346.00
82210	5132031	Gratificación De Fin De Año	358,458.00	0.00	358,458.00
82210	5134011	Compensaciones por servicios eventuales	0.00	1,000.00	1,000.00
82210	5141021	Cuotas Del IMSS	524,270.59	-46,027.97	478,242.62
82210	5141021	Cuotas Del IMSS	263,842.63	-101,027.97	162,814.66
82210	5143011	Aportaciones Al Sistema De Ahorro Para E	681,917.36	-33,449.53	648,467.83
82210	5143011	Aportaciones Al Sistema De Ahorro Para E	339,786.39	-73,449.52	266,336.87
82210	5144011	Seguro De Vida	9,610.25	0.00	9,610.25
82210	5144021	Cuotas para el seguro de gastos médicos	51,400.00	0.00	51,400.00
82210	5154011	Pago por fallecimiento de padres, cónyug	1,000.00	-1,000.00	0.00
82210	5154021	Ayuda adquisición de lentes	26,620.00	0.00	26,620.00
82210	5154021	Ayuda adquisición de lentes	26,620.00	0.00	26,620.00
82210	5154061	Despensa	800.00	-800.00	0.00
82210	5154061	Despensa	25,600.00	-800.00	24,800.00
82210	5154061	Despensa	400.00	-400.00	0.00
82210	5154061	Despensa	9,600.00	0.00	9,600.00
82210	5154061	Despensa	17,600.00	-400.00	17,200.00
82210	5154061	Despensa	400.00	-400.00	0.00
82210	5154061	Despensa	17,200.00	-800.00	16,400.00
82210	5154061	Despensa	2,400.00	-2,400.00	0.00
82210	5154061	Despensa	35,200.00	-800.00	34,400.00
82210	5154061	Despensa	800.00	-800.00	0.00
82210	5154061	Despensa	25,600.00	-800.00	24,800.00
82210	5154061	Despensa	2,453.33	-1,200.00	1,253.33
82210	5154061	Despensa	24,053.33	-1,200.00	22,853.33
82210	5154061	Despensa	1,200.00	-800.00	400.00
82210	5154061	Despensa	16,000.00	-800.00	15,200.00
82210	5154061	Despensa	1,853.33	-800.00	1,053.33
82210	5154061	Despensa	7,853.33	-800.00	7,053.33
82210	5154061	Despensa	200.00	-200.00	0.00
82210	5154061	Despensa	43,400.00	-1,200.00	42,200.00
82210	5154061	Despensa	800.00	-400.00	400.00
82210	5154061	Despensa	8,000.00	-400.00	7,600.00
82210	5154061	Despensa	1,200.00	-1,200.00	0.00
82210	5154061	Despensa	136,400.00	-4,400.00	132,000.00
82210	5154061	Despensa	1,200.00	-1,200.00	0.00
82210	5154061	Despensa	1,600.00	-1,600.00	0.00
82210	5154071	Despensa Especial	39,427.00	0.00	39,427.00
82210	5154071	Despensa Especial	12,403.00	0.00	12,403.00
82210	5154071	Despensa Especial	18,352.00	0.00	18,352.00
82210	5154071	Despensa Especial	21,231.00	0.00	21,231.00
82210	5154071	Despensa Especial	39,583.00	0.00	39,583.00
82210	5154071	Despensa Especial	24,696.00	0.00	24,696.00
82210	5154071	Despensa Especial	18,242.00	0.00	18,242.00

BALANZA DE COMPROBACIÓN A DETALLE AL 31 DE MAYO DE 2023

Plan de Cuentas	Objeto del Gasto	Descripción Objeto del Gasto	Saldo Inicial	Actv Período	Saldo Final
82210	5154071	Despensa Especial	21,853.00	0.00	21,853.00
82210	5154071	Despensa Especial	5,949.00	0.00	5,949.00
82210	5154071	Despensa Especial	36,200.00	0.00	36,200.00
82210	5154071	Despensa Especial	5,949.00	0.00	5,949.00
82210	5154071	Despensa Especial	117,816.00	0.00	117,816.00
82210	5154071	Despensa Especial	107,592.00	0.00	107,592.00
82210	5211011	Materiales Útiles Y Equipos Menores De O	14,671.93	-14,671.93	0.00
82210	5211011	Materiales Útiles Y Equipos Menores De O	18,603.86	-8,508.60	10,095.26
82210	5211011	Materiales Útiles Y Equipos Menores De O	40,000.00	-3,781.66	36,218.34
82210	5214011	Mat. Útiles Y Equipo Menores De Tecnolo	861.01	0.00	861.01
82210	5214011	Mat. Útiles Y Equipo Menores De Tecnolo	10,000.00	-1,976.64	8,023.36
82210	5214011	Mat. Útiles Y Equipo Menores De Tecnolo	40,000.00	0.00	40,000.00
82210	5214011	Mat. Útiles Y Equipo Menores De Tecnolo	40,000.00	0.00	40,000.00
82210	5215011	Material Impreso e información digital.	10,521.20	-8,282.40	2,238.80
82210	5215011	Material Impreso e información digital.	331,000.00	0.00	331,000.00
82210	5215011	Material Impreso e información digital.	64,548.00	-21,118.03	43,429.97
82210	5215011	Material Impreso e información digital.	957.00	0.00	957.00
82210	5215011	Material Impreso e información digital.	49,000.00	0.00	49,000.00
82210	5216011	Material De Limpieza	5,000.00	-5,000.00	0.00
82210	5216011	Material De Limpieza	75,000.00	-21,214.20	53,785.80
82210	5221011	Productos Alimenticios Para Personas	13,636.59	0.00	13,636.59
82210	5221011	Productos Alimenticios Para Personas	6,073.60	-1,598.00	4,475.60
82210	5246011	Material Eléctrico Y Electrónico	40,000.00	0.00	40,000.00
82210	5247011	Artículos Metálicos para la Construcción	10,000.00	-10,000.00	0.00
82210	5249021	Otros Materiales Y Artículos De Construc	812.81	-812.81	0.00
82210	5252011	Fertilizantes, pesticidas y otros agroqu	6,100.00	0.00	6,100.00
82210	5253031	Medicinas Y Productos Farmacéuticos	2,441.10	0.00	2,441.10
82210	5255031	Materiales, accesorios y suministros de	15,000.00	0.00	15,000.00
82210	5255041	Otros Materiales, Accesorios Y Suministr	3,962.00	-3,962.00	0.00
82210	5255041	Otros Materiales, Accesorios Y Suministr	10,000.00	0.00	10,000.00
82210	5259011	Substancias Químicas Para Laboratorio Mé	15,000.00	0.00	15,000.00
82210	5261011	Combustibles, Lubricantes Y Aditivos Par	-52,279.05	34,405.69	-17,873.36
82210	5261011	Combustibles, Lubricantes Y Aditivos Par	38,373.16	0.00	38,373.16
82210	5261011	Combustibles, Lubricantes Y Aditivos Par	300,000.00	0.00	300,000.00
82210	5261011	Combustibles, Lubricantes Y Aditivos Par	100,000.00	0.00	100,000.00
82210	5271011	Vestuario Y Uniformes	30,000.00	0.00	30,000.00
82210	5271011	Vestuario Y Uniformes	15,218.40	0.00	15,218.40
82210	5272011	Prendas De Seguridad Y Protección Perso	15,000.00	-15,000.00	0.00
82210	5273011	Artículos Deportivos	36.76	-36.76	0.00
82210	5273011	Artículos Deportivos	25,000.00	0.00	25,000.00
82210	5291011	Herramientas Menores	8,862.07	-8,862.07	0.00
82210	5294011	Refacciones Y Accesorios menores De Equi	100,000.00	0.00	100,000.00
82210	5295011	Refacciones y Accesorios menores de equi	50,000.00	0.00	50,000.00
82210	5296011	Refacciones y accesorios menores de Equi	2,097.75	-2,097.75	0.00
82210	5296012	Neumáticos para transporte.	36,034.00	0.00	36,034.00
82210	5298011	Refacciones y accesorios menores de maqu	5,000.00	0.00	5,000.00
82210	5311011	Energía Eléctrica	2,797.89	0.00	2,797.89
82210	5311011	Energía Eléctrica	45,154.00	-45,154.00	0.00
82210	5311011	Energía Eléctrica	40,493.00	0.00	40,493.00
82210	5311011	Energía Eléctrica	514,969.73	-39,720.00	475,249.73
82210	5312011	Gas	1,500.00	0.00	1,500.00
82210	5313011	Agua	36,656.00	-36,656.00	0.00
82210	5313011	Agua	107,352.00	-9,744.00	97,608.00
82210	5317011	Servicio De Acceso De Internet, Redes Y	40,000.00	0.00	40,000.00
82210	5317011	Servicio De Acceso De Internet, Redes Y	12,000.00	0.00	12,000.00
82210	5317011	Servicio De Acceso De Internet, Redes Y	91,060.00	-38,752.73	52,307.27
82210	5317011	Servicio De Acceso De Internet, Redes Y	313,080.00	-45,530.00	267,550.00

BALANZA DE COMPROBACIÓN A DETALLE AL 31 DE MAYO DE 2023

Plan de Cuentas	Objeto del Gasto	Descripción Objeto del Gasto	Saldo Inicial	Actv Período	Saldo Final
82210	5318011	Servicios Postales Y Telegráficos	5,799.90	0.00	5,799.90
82210	5323011	Arrendamiento De Mobiliario Y	60,000.00	0.00	60,000.00
82210	5327011	Arrendamiento de activos intangibles	20,472.82	0.00	20,472.82
82210	5331011	Servicios Legales De Contabilidad, Audi	3,584.80	0.00	3,584.80
82210	5331011	Servicios Legales De Contabilidad, Audi	65,000.00	0.00	65,000.00
82210	5331011	Servicios Legales De Contabilidad, Audi	50,000.00	0.00	50,000.00
82210	5331011	Servicios Legales De Contabilidad, Audi	90,000.00	0.00	90,000.00
82210	5333011	Servicios De Consultoría Admva. Procesos	100,000.00	0.00	100,000.00
82210	5333031	Otros Servicios Técnicos O Profesionales	2,734.12	0.00	2,734.12
82210	5333031	Otros Servicios Técnicos O Profesionales	18,151.25	-18,151.25	0.00
82210	5333031	Otros Servicios Técnicos O Profesionales	20,018.84	-20,018.84	0.00
82210	5333031	Otros Servicios Técnicos O Profesionales	576.30	-576.30	0.00
82210	5333031	Otros Servicios Técnicos O Profesionales	8,212.83	18,710.18	26,923.01
82210	5334011	Servicios De Capacitación	25,000.00	0.00	25,000.00
82210	5336011	Impresiones De Documentos Oficiales Para	35,658.00	0.00	35,658.00
82210	5336011	Impresiones De Documentos Oficiales Para	23,842.00	-1,827.00	22,015.00
82210	5336011	Impresiones De Documentos Oficiales Para	5,500.00	0.00	5,500.00
82210	5336021	Publicaciones Oficiales P/Difusión E Inf	10,000.00	0.00	10,000.00
82210	5336051	Publicaciones Oficiales Para Difusión E	25,000.00	0.00	25,000.00
82210	5338011	Servicios De Vigilancia	193,200.00	0.00	193,200.00
82210	5338011	Servicios De Vigilancia	498,800.00	-75,030.52	423,769.48
82210	5341011	Servicios Financieros Y Bancarios	-2,469.52	679.83	-1,789.69
82210	5341011	Servicios Financieros Y Bancarios	3.18	0.03	3.21
82210	5341011	Servicios Financieros Y Bancarios	4,638.52	34.53	4,673.05
82210	5341011	Servicios Financieros Y Bancarios	1,407.92	31.88	1,439.80
82210	5344021	Fianzas de fidelidad	15,000.00	0.00	15,000.00
82210	5345011	Seguro De Bienes Patrimoniales	137,660.00	-12,356.00	125,304.00
82210	5345011	Seguro De Bienes Patrimoniales	5,320.90	0.00	5,320.90
82210	5351011	Conservación Y Mantenimiento Menor De In	89,386.00	0.00	89,386.00
82210	5352011	Mantenimiento y conservación de mobiliar	50,000.00	-12,447.96	37,552.04
82210	5352021	Mantenimiento Y Conservación De Equipo D	70,000.00	0.00	70,000.00
82210	5352041	MANTENIMIENTO Y CONSERVACIÓN DE EQUIPO E	50,000.00	0.00	50,000.00
82210	5354011	Instalación, Reparación y Mantenimiento	30,000.00	-900.16	29,099.84
82210	5355011	Reparación Y Mantenimiento De Equipo De	130,572.05	-7,471.71	123,100.34
82210	5357011	Instalación, reparación y mantenimiento	74,724.00	0.00	74,724.00
82210	5358011	Servicio De Limpieza Y Manejo De Desecho	614,800.00	-61,480.00	553,320.00
82210	5358021	Manejo de Desechos (RPBI)	25,000.00	0.00	25,000.00
82210	5359011	Servicios De Jardinería Y Fumigación	102.25	0.00	102.25
82210	5359011	Servicios De Jardinería Y Fumigación	25,000.00	-9,273.04	15,726.96
82210	5366011	Servicio de creación y difusión de conte	48,940.00	0.00	48,940.00
82210	5366011	Servicio de creación y difusión de conte	60,000.00	0.00	60,000.00
82210	5371021	Pasajes Aéreos Nacionales	21,753.13	0.00	21,753.13
82210	5372011	Pasajes terrestres estatales	1,157.17	0.00	1,157.17
82210	5372021	Pasajes Terrestres Nacionales	15,495.95	-646.00	14,849.95
82210	5372021	Pasajes Terrestres Nacionales	13,458.60	0.00	13,458.60
82210	5375011	Viáticos estatales	5,000.00	0.00	5,000.00
82210	5375011	Viáticos estatales	5,000.00	0.00	5,000.00
82210	5375021	Viáticos Nacionales En El País	64,296.88	-23,371.15	40,925.73
82210	5375021	Viáticos Nacionales En El País	940.00	0.00	940.00
82210	5375021	Viáticos Nacionales En El País	9,060.00	0.00	9,060.00
82210	5375021	Viáticos Nacionales En El País	20,000.00	0.00	20,000.00
82210	5382011	Gastos De Orden Social Y Cultural	3,588.76	0.00	3,588.76
82210	5382011	Gastos De Orden Social Y Cultural	43,878.01	0.00	43,878.01
82210	5382011	Gastos De Orden Social Y Cultural	40,000.00	0.00	40,000.00
82210	5382011	Gastos De Orden Social Y Cultural	7,906.88	0.00	7,906.88
82210	5382011	Gastos De Orden Social Y Cultural	15,141.94	0.00	15,141.94
82210	5382011	Gastos De Orden Social Y Cultural	-22,398.15	21,523.65	-874.50

BALANZA DE COMPROBACIÓN A DETALLE AL 31 DE MAYO DE 2023

Plan de Cuentas	Objeto del Gasto	Descripción Objeto del Gasto	Saldo Inicial	Actv Período	Saldo Final
82210	5383011	Congresos Y Convenciones	15,000.00	0.00	15,000.00
82210	5383011	Congresos Y Convenciones	48,767.52	-8,834.84	39,932.68
82210	5383011	Congresos Y Convenciones	10,000.00	0.00	10,000.00
82210	5385011	Gastos De Representación	9,600.00	-2,194.00	7,406.00
82210	5385011	Gastos De Representación	3,564.50	0.00	3,564.50
82210	5385011	Gastos De Representación	5,000.00	0.00	5,000.00
82210	5392011	Impuestos Y Derechos	629.13	0.00	629.13
82210	5398011	Impuesto A La Nómina	259,840.00	-43,085.00	216,755.00
82210	5442021	Becas Estudiantes	50,000.00	0.00	50,000.00
82210	5442031	Becas Académicas	10,000.00	0.00	10,000.00
82210	5442031	Becas Académicas	1,300.00	0.00	1,300.00
82210	5442031	Becas Académicas	20,000.00	0.00	20,000.00
82210	5442031	Becas Académicas	146,532.83	0.00	146,532.83
82210	5442041	Becas Deportivas	10,000.00	0.00	10,000.00
82210	5442051	Becas Artísticas	10,000.00	0.00	10,000.00
82210	5445011	Ayudas sociales a instituciones sin fine	0.00	3,500.00	3,500.00
82210	5452011	Jubilaciones	11,000.00	0.00	11,000.00
82210	5452011	Jubilaciones	389,493.20	-37,551.20	351,942.00
82210	5515011	Equipo De Cómputo Y De Tecnologia	50,000.00	0.00	50,000.00
82210	5523011	Cámaras fotográficas y de video	50,000.00	0.00	50,000.00
82210	5531011	Equipo Médico Y De Laboratorio	101,083.95	-101,083.94	0.01
82210	5541011	Automóviles Y Camiones	200,000.00	0.00	200,000.00
82310	5113011	Sueldo Base Al Personal Permanente	0.00	-7,471.87	-7,471.87
82310	5113011	Sueldo Base Al Personal Permanente	3,600.00	0.00	3,600.00
82310	5113011	Sueldo Base Al Personal Permanente	0.00	-11,163.18	-11,163.18
82310	5113011	Sueldo Base Al Personal Permanente	184,237.01	42,114.44	226,351.45
82310	5113011	Sueldo Base Al Personal Permanente	14,228.16	10,600.00	24,828.16
82310	5113011	Sueldo Base Al Personal Permanente	0.00	2,800.00	2,800.00
82310	5121011	HONORARIOS ASIMILADOS A SALARIOS	-40,414.77	-15,000.00	-55,414.77
82310	5121011	HONORARIOS ASIMILADOS A SALARIOS	40,414.77	35,700.00	76,114.77
82310	5121011	HONORARIOS ASIMILADOS A SALARIOS	0.00	6,000.00	6,000.00
82310	5132011	Primas De Vacaciones Y Dominical	-3,020.91	0.00	-3,020.91
82310	5132031	Gratificación De Fin De Año	-26,145.62	0.00	-26,145.62
82310	5134011	Compensaciones por servicios eventuales	-6,228.16	0.00	-6,228.16
82310	5134011	Compensaciones por servicios eventuales	-8,000.00	-2,000.00	-10,000.00
82310	5134011	Compensaciones por servicios eventuales	-28,000.00	-6,000.00	-34,000.00
82310	5134011	Compensaciones por servicios eventuales	-5,208.00	0.00	-5,208.00
82310	5144021	Cuotas para el seguro de gastos médicos	3,600.00	0.00	3,600.00
82310	5152011	Liquidaciones Por Indemnización	-56,149.20	0.00	-56,149.20
82310	5152031	Antigüedad	0.00	-16,174.29	-16,174.29
82310	5152031	Antigüedad	0.00	-7,305.10	-7,305.10
82310	5152031	Antigüedad	-65,713.28	0.00	-65,713.28
82310	5154011	Pago por fallecimiento de padres, cónyug	-3,600.00	-2,300.00	-5,900.00
82310	5154061	Despensa	0.00	-800.00	-800.00
82310	5154061	Despensa	0.00	-400.00	-400.00
82310	5154061	Despensa	0.00	-1,200.00	-1,200.00
82310	5154061	Despensa	0.00	-400.00	-400.00
82310	5154061	Despensa	0.00	-800.00	-800.00
82310	5154061	Despensa	0.00	-2,600.00	-2,600.00
82310	5154061	Despensa	0.00	-5,600.00	-5,600.00
82310	5154061	Despensa	0.00	-4,200.00	-4,200.00
82310	5154061	Despensa	-3,600.00	-3,800.00	-7,400.00
82310	5154101	Otras Prestaciones establecidas por cond	0.00	-500.00	-500.00
82310	5154101	Otras Prestaciones establecidas por cond	0.00	-500.00	-500.00
82310	5154101	Otras Prestaciones establecidas por cond	0.00	-250.00	-250.00
82310	5154101	Otras Prestaciones establecidas por cond	0.00	-250.00	-250.00
82310	5154101	Otras Prestaciones establecidas por cond	0.00	-500.00	-500.00

BALANZA DE COMPROBACIÓN A DETALLE AL 31 DE MAYO DE 2023

Plan de Cuentas	Objeto del Gasto	Descripción Objeto del Gasto	Saldo Inicial	Actv Período	Saldo Final
82310	5154101	Otras Prestaciones establecidas por cond	0.00	-500.00	-500.00
82310	5154101	Otras Prestaciones establecidas por cond	0.00	-500.00	-500.00
82310	5154101	Otras Prestaciones establecidas por cond	0.00	-500.00	-500.00
82310	5154101	Otras Prestaciones establecidas por cond	0.00	-250.00	-250.00
82310	5154101	Otras Prestaciones establecidas por cond	0.00	-250.00	-250.00
82310	5154101	Otras Prestaciones establecidas por cond	0.00	-250.00	-250.00
82310	5154101	Otras Prestaciones establecidas por cond	0.00	-250.00	-250.00
82310	5154101	Otras Prestaciones establecidas por cond	0.00	-250.00	-250.00
82310	5154101	Otras Prestaciones establecidas por cond	0.00	-250.00	-250.00
82310	5154101	Otras Prestaciones establecidas por cond	0.00	-250.00	-250.00
82310	5154101	Otras Prestaciones establecidas por cond	0.00	-1,250.00	-1,250.00
82310	5154101	Otras Prestaciones establecidas por cond	0.00	-1,250.00	-1,250.00
82310	5154101	Otras Prestaciones establecidas por cond	0.00	-1,000.00	-1,000.00
82310	5154101	Otras Prestaciones establecidas por cond	0.00	-1,000.00	-1,000.00
82310	5211011	Materiales Útiles Y Equipos Menores De O	-15,737.83	14,671.93	-1,065.90
82310	5211011	Materiales Útiles Y Equipos Menores De O	-39,696.68	0.00	-39,696.68
82310	5214011	Mat. Útiles Y Equipo Menores De Tecnolo	-861.01	0.00	-861.01
82310	5215011	Material Impreso e información digital.	-10,521.20	0.00	-10,521.20
82310	5215011	Material Impreso e información digital.	-2,401.20	0.00	-2,401.20
82310	5215011	Material Impreso e información digital.	-38,262.02	0.00	-38,262.02
82310	5216011	Material De Limpieza	-159.00	0.00	-159.00
82310	5216011	Material De Limpieza	-49,390.19	5,000.00	-44,390.19
82310	5218021	Calcomanías Y Hologramas	-2,100.00	0.00	-2,100.00
82310	5221011	Productos Alimenticios Para Personas	-4,095.90	0.00	-4,095.90
82310	5221011	Productos Alimenticios Para Personas	-3,510.01	0.00	-3,510.01
82310	5246011	Material Eléctrico Y Electrónico	-309.01	0.00	-309.01
82310	5247011	Artículos Metálicos para la Construcción	0.00	10,000.00	10,000.00
82310	5248011	Materiales Complementarios	30,000.00	0.00	30,000.00
82310	5249021	Otros Materiales Y Artículos De Construc	-812.81	812.81	0.00
82310	5249021	Otros Materiales Y Artículos De Construc	-175.00	0.00	-175.00
82310	5252011	Fertilizantes, pesticidas y otros agroqu	-1,100.00	0.00	-1,100.00
82310	5255031	Materiales, accesorios y suministros de	-680.64	0.00	-680.64
82310	5255041	Otros Materiales, Accesorios Y Suministr	-6,668.16	3,962.00	-2,706.16
82310	5261011	Combustibles, Lubricantes Y Aditivos Par	-77,596.27	-60,443.32	-138,039.59
82310	5261011	Combustibles, Lubricantes Y Aditivos Par	5,354.66	0.00	5,354.66
82310	5272011	Prendas De Seguridad Y Protección Perso	-320.01	15,000.00	14,679.99
82310	5273011	Artículos Deportivos	-36.76	36.76	0.00
82310	5291011	Herramientas Menores	5,707.93	8,862.07	14,570.00
82310	5294011	Refacciones Y Accesorios menores De Equi	-4,599.01	0.00	-4,599.01
82310	5296011	Refacciones y accesorios menores de Equi	-2,207.50	2,097.75	-109.75
82310	5296012	Neumáticos para transporte.	-11,006.00	0.00	-11,006.00
82310	5298011	Refacciones y accesorios menores de maqu	-600.00	0.00	-600.00
82310	5311011	Energía Eléctrica	-2,797.89	0.00	-2,797.89
82310	5311011	Energía Eléctrica	-45,154.00	45,154.00	0.00
82310	5311011	Energía Eléctrica	-40,493.00	0.00	-40,493.00
82310	5313011	Agua	-36,656.00	36,656.00	0.00
82310	5317011	Servicio De Acceso De Internet, Redes Y	-872.09	0.00	-872.09
82310	5317011	Servicio De Acceso De Internet, Redes Y	-92,609.76	10,500.00	-82,109.76
82310	5318011	Servicios Postales Y Telegráficos	200.10	0.00	200.10
82310	5323011	Arrendamiento De Mobiliario Y	-42,440.34	0.00	-42,440.34
82310	5323011	Arrendamiento De Mobiliario Y	-16,206.36	-12,589.01	-28,795.37
82310	5332011	Servicios De Diseño, Arquitectura, Ingen	0.00	-2,000.00	-2,000.00
82310	5333031	Otros Servicios Técnicos O Profesionales	0.00	-17,030.52	-17,030.52
82310	5333031	Otros Servicios Técnicos O Profesionales	76,751.84	0.00	76,751.84
82310	5333031	Otros Servicios Técnicos O Profesionales	-18,151.25	18,151.25	0.00
82310	5333031	Otros Servicios Técnicos O Profesionales	-20,018.84	20,018.84	0.00

BALANZA DE COMPROBACIÓN A DETALLE AL 31 DE MAYO DE 2023

Plan de Cuentas	Objeto del Gasto	Descripción Objeto del Gasto	Saldo Inicial	Actv Período	Saldo Final
82310	5333031	Otros Servicios Técnicos O Profesionales	-10,009.42	576.30	-9,433.12
82310	5333031	Otros Servicios Técnicos O Profesionales	-99,176.19	-26,157.38	-125,333.57
82310	5334011	Servicios De Capacitación	-23,200.00	0.00	-23,200.00
82310	5334011	Servicios De Capacitación	-1,800.00	0.00	-1,800.00
82310	5336041	Servicio De Fotocopiado, Digitalización	-1,478.00	0.00	-1,478.00
82310	5338011	Servicios De Vigilancia	-106,720.00	0.00	-106,720.00
82310	5338011	Servicios De Vigilancia	0.00	17,030.52	17,030.52
82310	5341011	Servicios Financieros Y Bancarios	-15,682.82	-10,985.20	-26,668.02
82310	5341011	Servicios Financieros Y Bancarios	-3.18	-0.03	-3.21
82310	5341011	Servicios Financieros Y Bancarios	-21.32	-34.53	-55.85
82310	5341011	Servicios Financieros Y Bancarios	-648.62	-31.88	-680.50
82310	5344021	Fianzas de fidelidad	-5,000.00	0.00	-5,000.00
82310	5345011	Seguro De Bienes Patrimoniales	-5,320.90	0.00	-5,320.90
82310	5351011	Conservación Y Mantenimiento Menor De In	-11,342.00	-35,530.80	-46,872.80
82310	5352011	Mantenimiento y conservación de mobiliar	0.00	12,447.96	12,447.96
82310	5355011	Reparación Y Mantenimiento De Equipo De	-31,181.60	0.00	-31,181.60
82310	5355011	Reparación Y Mantenimiento De Equipo De	0.00	2,469.52	2,469.52
82310	5358011	Servicio De Limpieza Y Manejo De Desecho	-152,250.00	0.00	-152,250.00
82310	5358011	Servicio De Limpieza Y Manejo De Desecho	-15,250.00	0.00	-15,250.00
82310	5359011	Servicios De Jardinería Y Fumigación	-102.25	0.00	-102.25
82310	5366011	Servicio de creación y difusión de conte	-10,680.00	0.00	-10,680.00
82310	5371021	Pasajes Aéreos Nacionales	8,246.87	0.00	8,246.87
82310	5371031	Pasajes Aéreos Internacionales	-447.43	0.00	-447.43
82310	5372011	Pasajes terrestres estatales	-1,157.17	0.00	-1,157.17
82310	5372011	Pasajes terrestres estatales	-3,115.00	0.00	-3,115.00
82310	5372021	Pasajes Terrestres Nacionales	-65.95	0.00	-65.95
82310	5375021	Viáticos Nacionales En El País	-15,982.88	22,398.15	6,415.27
82310	5382011	Gastos De Orden Social Y Cultural	12,412.66	0.00	12,412.66
82310	5382011	Gastos De Orden Social Y Cultural	34,674.99	0.00	34,674.99
82310	5382011	Gastos De Orden Social Y Cultural	-1,280.98	0.00	-1,280.98
82310	5382011	Gastos De Orden Social Y Cultural	4,858.06	0.00	4,858.06
82310	5382011	Gastos De Orden Social Y Cultural	69,503.00	-86,460.15	-16,957.15
82310	5383011	Congresos Y Convenciones	-16,240.00	0.00	-16,240.00
82310	5383011	Congresos Y Convenciones	1,232.48	8,834.84	10,067.32
82310	5385011	Gastos De Representación	-295.99	0.00	-295.99
82310	5392011	Impuestos Y Derechos	57,610.87	0.00	57,610.87
82310	5442031	Becas Académicas	-10,000.00	0.00	-10,000.00
82310	5442031	Becas Académicas	-1,300.00	0.00	-1,300.00
82310	5442031	Becas Académicas	-186,532.83	0.00	-186,532.83
82310	5445011	Ayudas sociales a instituciones sin fine	0.00	-3,500.00	-3,500.00
82310	5452011	Jubilaciones	-11,000.00	0.00	-11,000.00
82310	5531011	Equipo Médico Y De Laboratorio	-616,637.81	0.00	-616,637.81
82410	5341011	Servicios Financieros Y Bancarios	0.00	2,469.52	2,469.52
82510	5341011	Servicios Financieros Y Bancarios	2,469.52	-2,469.52	0.00
82610	5382011	Gastos De Orden Social Y Cultural	2,552.00	-2,552.00	0.00
82710	5113011	Sueldo Base Al Personal Permanente	302,496.03	75,624.02	378,120.05
82710	5113011	Sueldo Base Al Personal Permanente	158,631.53	39,657.86	198,289.39
82710	5113011	Sueldo Base Al Personal Permanente	58,733.15	41,818.72	100,551.87
82710	5113011	Sueldo Base Al Personal Permanente	31,789.60	12,715.80	44,505.40
82710	5113011	Sueldo Base Al Personal Permanente	100,419.05	25,104.80	125,523.85
82710	5113011	Sueldo Base Al Personal Permanente	111,806.95	27,951.70	139,758.65
82710	5113011	Sueldo Base Al Personal Permanente	145,181.94	33,740.90	178,922.84
82710	5113011	Sueldo Base Al Personal Permanente	101,588.46	27,951.70	129,540.16
82710	5113011	Sueldo Base Al Personal Permanente	216,751.61	70,716.66	287,468.27
82710	5113011	Sueldo Base Al Personal Permanente	102,111.21	44,032.46	146,143.67
82710	5113011	Sueldo Base Al Personal Permanente	204,338.97	51,137.58	255,476.55
82710	5113011	Sueldo Base Al Personal Permanente	79,800.42	19,950.12	99,750.54

BALANZA DE COMPROBACIÓN A DETALLE AL 31 DE MAYO DE 2023

Plan de Cuentas	Objeto del Gasto	Descripción Objeto del Gasto	Saldo Inicial	Actv Período	Saldo Final
82710	5113011	Sueldo Base Al Personal Permanente	166,275.78	43,899.44	210,175.22
82710	5113011	Sueldo Base Al Personal Permanente	40,155.60	10,876.36	51,031.96
82710	5113011	Sueldo Base Al Personal Permanente	149,211.78	35,606.90	184,818.68
82710	5113011	Sueldo Base Al Personal Permanente	113,446.33	27,951.70	141,398.03
82710	5113011	Sueldo Base Al Personal Permanente	40,619.54	38,300.48	78,920.02
82710	5113011	Sueldo Base Al Personal Permanente	7,676.35	6,557.50	14,233.85
82710	5113011	Sueldo Base Al Personal Permanente	320,617.11	78,048.30	398,665.41
82710	5113011	Sueldo Base Al Personal Permanente	102,201.41	25,550.40	127,751.81
82710	5113011	Sueldo Base Al Personal Permanente	54,274.98	13,568.66	67,843.64
82710	5113011	Sueldo Base Al Personal Permanente	13,114.66	3,278.76	16,393.42
82710	5113011	Sueldo Base Al Personal Permanente	859,144.91	213,913.57	1,073,058.48
82710	5113011	Sueldo Base Al Personal Permanente	350,825.45	87,620.64	438,446.09
82710	5113011	Sueldo Base Al Personal Permanente	665,920.02	168,677.52	834,597.54
82710	5113011	Sueldo Base Al Personal Permanente	513,740.87	130,858.50	644,599.37
82710	5121011	HONORARIOS ASIMILADOS A SALARIOS	90,414.77	15,000.00	105,414.77
82710	5121011	HONORARIOS ASIMILADOS A SALARIOS	258,314.50	53,185.50	311,500.00
82710	5121011	HONORARIOS ASIMILADOS A SALARIOS	192,342.50	53,185.50	245,528.00
82710	5131011	Prima quinquenal por años de servicios e	2,357.12	589.28	2,946.40
82710	5131011	Prima quinquenal por años de servicios e	4,486.64	1,121.66	5,608.30
82710	5131011	Prima quinquenal por años de servicios e	1,626.00	0.00	1,626.00
82710	5131011	Prima quinquenal por años de servicios e	5,067.12	1,673.28	6,740.40
82710	5131011	Prima quinquenal por años de servicios e	4,442.08	1,110.52	5,552.60
82710	5131011	Prima quinquenal por años de servicios e	2,318.64	579.66	2,898.30
82710	5131011	Prima quinquenal por años de servicios e	6,128.14	1,623.00	7,751.14
82710	5131011	Prima quinquenal por años de servicios e	2,168.00	542.00	2,710.00
82710	5131011	Prima quinquenal por años de servicios e	19,512.31	5,089.88	24,602.19
82710	5131011	Prima quinquenal por años de servicios e	17,862.00	4,872.00	22,734.00
82710	5132011	Primas De Vacaciones Y Dominical	23,848.00	4,774.00	28,622.00
82710	5132011	Primas De Vacaciones Y Dominical	8,398.00	1,684.00	10,082.00
82710	5132011	Primas De Vacaciones Y Dominical	10,998.00	2,205.00	13,203.00
82710	5132011	Primas De Vacaciones Y Dominical	13,102.00	2,625.00	15,727.00
82710	5132011	Primas De Vacaciones Y Dominical	24,113.00	4,828.00	28,941.00
82710	5132011	Primas De Vacaciones Y Dominical	13,773.00	2,760.00	16,533.00
82710	5132011	Primas De Vacaciones Y Dominical	9,566.00	1,598.00	11,164.00
82710	5132011	Primas De Vacaciones Y Dominical	13,370.00	2,680.00	16,050.00
82710	5132011	Primas De Vacaciones Y Dominical	3,109.00	523.00	3,632.00
82710	5132011	Primas De Vacaciones Y Dominical	18,810.00	3,766.00	22,576.00
82710	5132011	Primas De Vacaciones Y Dominical	3,109.00	523.00	3,632.00
82710	5132011	Primas De Vacaciones Y Dominical	60,370.00	10,065.00	70,435.00
82710	5132011	Primas De Vacaciones Y Dominical	54,620.00	9,108.00	63,728.00
82710	5132011	Primas De Vacaciones Y Dominical	3,020.91	0.00	3,020.91
82710	5132031	Gratificación De Fin De Año	92,027.00	18,406.00	110,433.00
82710	5132031	Gratificación De Fin De Año	21,920.00	4,384.00	26,304.00
82710	5132031	Gratificación De Fin De Año	37,321.00	7,464.00	44,785.00
82710	5132031	Gratificación De Fin De Año	45,719.00	9,143.00	54,862.00
82710	5132031	Gratificación De Fin De Año	89,792.00	17,958.00	107,750.00
82710	5132031	Gratificación De Fin De Año	60,452.00	12,090.00	72,542.00
82710	5132031	Gratificación De Fin De Año	46,857.00	9,371.00	56,228.00
82710	5132031	Gratificación De Fin De Año	47,532.00	9,506.00	57,038.00
82710	5132031	Gratificación De Fin De Año	13,440.00	2,687.00	16,127.00
82710	5132031	Gratificación De Fin De Año	90,600.00	18,119.00	108,719.00
82710	5132031	Gratificación De Fin De Año	15,401.00	3,080.00	18,481.00
82710	5132031	Gratificación De Fin De Año	235,447.00	47,089.00	282,536.00
82710	5132031	Gratificación De Fin De Año	164,453.00	32,891.00	197,344.00
82710	5132031	Gratificación De Fin De Año	26,145.62	0.00	26,145.62
82710	5134011	Compensaciones por servicios eventuales	6,228.16	0.00	6,228.16
82710	5134011	Compensaciones por servicios eventuales	8,000.00	2,000.00	10,000.00

BALANZA DE COMPROBACIÓN A DETALLE AL 31 DE MAYO DE 2023

Plan de Cuentas	Objeto del Gasto	Descripción Objeto del Gasto	Saldo Inicial	Actv Período	Saldo Final
82710	5134011	Compensaciones por servicios eventuales	28,000.00	5,000.00	33,000.00
82710	5134011	Compensaciones por servicios eventuales	5,208.00	0.00	5,208.00
82710	5141021	Cuotas Del IMSS	453,860.41	46,027.97	499,888.38
82710	5141021	Cuotas Del IMSS	169,963.37	101,027.97	270,991.34
82710	5143011	Aportaciones Al Sistema De Ahorro Para E	296,213.64	33,449.53	329,663.17
82710	5143011	Aportaciones Al Sistema De Ahorro Para E	94,018.61	73,449.52	167,468.13
82710	5144011	Seguro De Vida	50,389.75	0.00	50,389.75
82710	5152011	Liquidaciones Por Indemnización	56,149.20	0.00	56,149.20
82710	5152031	Antigüedad	0.00	16,174.29	16,174.29
82710	5152031	Antigüedad	0.00	7,305.10	7,305.10
82710	5152031	Antigüedad	65,713.28	0.00	65,713.28
82710	5154011	Pago por fallecimiento de padres, cónyug	5,600.00	2,300.00	7,900.00
82710	5154011	Pago por fallecimiento de padres, cónyug	1,000.00	1,000.00	2,000.00
82710	5154061	Despensa	6,400.00	1,600.00	8,000.00
82710	5154061	Despensa	3,200.00	800.00	4,000.00
82710	5154061	Despensa	2,000.00	800.00	2,800.00
82710	5154061	Despensa	4,800.00	1,200.00	6,000.00
82710	5154061	Despensa	1,600.00	400.00	2,000.00
82710	5154061	Despensa	4,400.00	800.00	5,200.00
82710	5154061	Despensa	2,000.00	800.00	2,800.00
82710	5154061	Despensa	7,200.00	2,400.00	9,600.00
82710	5154061	Despensa	3,200.00	800.00	4,000.00
82710	5154061	Despensa	6,400.00	1,600.00	8,000.00
82710	5154061	Despensa	3,200.00	800.00	4,000.00
82710	5154061	Despensa	4,746.67	1,200.00	5,946.67
82710	5154061	Despensa	4,746.67	1,200.00	5,946.67
82710	5154061	Despensa	3,600.00	800.00	4,400.00
82710	5154061	Despensa	3,200.00	800.00	4,000.00
82710	5154061	Despensa	546.67	800.00	1,346.67
82710	5154061	Despensa	1,746.67	800.00	2,546.67
82710	5154061	Despensa	11,800.00	2,800.00	14,600.00
82710	5154061	Despensa	4,600.00	1,200.00	5,800.00
82710	5154061	Despensa	1,600.00	400.00	2,000.00
82710	5154061	Despensa	1,600.00	400.00	2,000.00
82710	5154061	Despensa	26,800.00	6,800.00	33,600.00
82710	5154061	Despensa	17,200.00	4,400.00	21,600.00
82710	5154061	Despensa	21,200.00	5,400.00	26,600.00
82710	5154061	Despensa	21,200.00	5,400.00	26,600.00
82710	5154101	Otras Prestaciones establecidas por cond	0.00	500.00	500.00
82710	5154101	Otras Prestaciones establecidas por cond	0.00	500.00	500.00
82710	5154101	Otras Prestaciones establecidas por cond	0.00	250.00	250.00
82710	5154101	Otras Prestaciones establecidas por cond	0.00	250.00	250.00
82710	5154101	Otras Prestaciones establecidas por cond	0.00	500.00	500.00
82710	5154101	Otras Prestaciones establecidas por cond	0.00	500.00	500.00
82710	5154101	Otras Prestaciones establecidas por cond	0.00	500.00	500.00
82710	5154101	Otras Prestaciones establecidas por cond	0.00	500.00	500.00
82710	5154101	Otras Prestaciones establecidas por cond	0.00	250.00	250.00
82710	5154101	Otras Prestaciones establecidas por cond	0.00	250.00	250.00
82710	5154101	Otras Prestaciones establecidas por cond	0.00	250.00	250.00
82710	5154101	Otras Prestaciones establecidas por cond	0.00	250.00	250.00
82710	5154101	Otras Prestaciones establecidas por cond	0.00	250.00	250.00
82710	5154101	Otras Prestaciones establecidas por cond	0.00	250.00	250.00
82710	5154101	Otras Prestaciones establecidas por cond	0.00	250.00	250.00
82710	5154101	Otras Prestaciones establecidas por cond	0.00	250.00	250.00
82710	5154101	Otras Prestaciones establecidas por cond	0.00	1,250.00	1,250.00
82710	5154101	Otras Prestaciones establecidas por cond	0.00	1,250.00	1,250.00
82710	5154101	Otras Prestaciones establecidas por cond	0.00	1,000.00	1,000.00

Handwritten initials and marks on the right side of the page, including a vertical line and several scribbles.

BALANZA DE COMPROBACIÓN A DETALLE AL 31 DE MAYO DE 2023

Plan de Cuentas	Objeto del Gasto	Descripción Objeto del Gasto	Saldo Inicial	Actv Período	Saldo Final
82710	5154101	Otras Prestaciones establecidas por cond	0.00	1,000.00	1,000.00
82710	5211011	Materiales Útiles Y Equipos Menores De O	1,065.90	0.00	1,065.90
82710	5211011	Materiales Útiles Y Equipos Menores De O	31,092.82	8,508.60	39,601.42
82710	5211011	Materiales Útiles Y Equipos Menores De O	0.00	3,781.66	3,781.66
82710	5214011	Mat. Útiles Y Equipo Menores De Tecnolo	0.00	1,976.64	1,976.64
82710	5215011	Material Impreso e información digital.	0.00	8,282.40	8,282.40
82710	5215011	Material Impreso e información digital.	7,853.20	21,118.03	28,971.23
82710	5215011	Material Impreso e información digital.	53,864.02	0.00	53,864.02
82710	5216011	Material De Limpieza	159.00	0.00	159.00
82710	5216011	Material De Limpieza	49,390.19	0.00	49,390.19
82710	5216011	Material De Limpieza	0.00	21,214.20	21,214.20
82710	5218021	Calcomanías Y Hologramas	2,100.00	0.00	2,100.00
82710	5221011	Productos Alimenticios Para Personas	5,459.31	0.00	5,459.31
82710	5221011	Productos Alimenticios Para Personas	12,436.41	1,598.00	14,034.41
82710	5246011	Material Eléctrico Y Electrónico	309.01	0.00	309.01
82710	5249021	Otros Materiales Y Artículos De Construc	175.00	0.00	175.00
82710	5253031	Medicinas Y Productos Farmacéuticos	17,558.90	0.00	17,558.90
82710	5255031	Materiales, accesorios y suministros de	680.64	0.00	680.64
82710	5255041	Otros Materiales, Accesorios Y Suministr	2,706.16	0.00	2,706.16
82710	5261011	Combustibles, Lubricantes Y Aditivos Par	129,875.32	26,037.63	155,912.95
82710	5261011	Combustibles, Lubricantes Y Aditivos Par	6,272.18	0.00	6,272.18
82710	5271011	Vestuario Y Uniformes	4,781.60	0.00	4,781.60
82710	5272011	Prendas De Seguridad Y Protección Perso	320.01	0.00	320.01
82710	5291011	Herramientas Menores	430.00	0.00	430.00
82710	5294011	Refacciones Y Accesorios menores De Equi	4,599.01	0.00	4,599.01
82710	5296011	Refacciones y accesorios menores de Equi	109.75	0.00	109.75
82710	5296012	Neumáticos para transporte.	11,006.00	0.00	11,006.00
82710	5298011	Refacciones y accesorios menores de maqu	600.00	0.00	600.00
82710	5311011	Energía Eléctrica	135,030.27	39,720.00	174,750.27
82710	5313011	Agua	49,648.00	9,744.00	59,392.00
82710	5317011	Servicio De Acceso De Internet, Redes Y	872.09	0.00	872.09
82710	5317011	Servicio De Acceso De Internet, Redes Y	1,549.76	28,252.73	29,802.49
82710	5317011	Servicio De Acceso De Internet, Redes Y	182,120.00	45,530.00	227,650.00
82710	5323011	Arrendamiento De Mobiliario Y	42,440.34	0.00	42,440.34
82710	5323011	Arrendamiento De Mobiliario Y	16,206.36	12,589.01	28,795.37
82710	5327011	Arrendamiento de activos intangibles	4,527.18	0.00	4,527.18
82710	5331011	Servicios Legales De Contabilidad, Audi	1,415.20	0.00	1,415.20
82710	5332011	Servicios De Diseño, Arquitectura, Ingen	0.00	2,000.00	2,000.00
82710	5333031	Otros Servicios Técnicos O Profesionales	0.00	17,030.52	17,030.52
82710	5333031	Otros Servicios Técnicos O Profesionales	34,601.04	0.00	34,601.04
82710	5333031	Otros Servicios Técnicos O Profesionales	9,433.12	0.00	9,433.12
82710	5333031	Otros Servicios Técnicos O Profesionales	290,963.36	7,447.20	298,410.56
82710	5334011	Servicios De Capacitación	23,200.00	0.00	23,200.00
82710	5334011	Servicios De Capacitación	16,800.00	0.00	16,800.00
82710	5336011	Impresiones De Documentos Oficiales Para	0.00	1,827.00	1,827.00
82710	5336041	Servicio De Fotocopiado, Digitalización	1,478.00	0.00	1,478.00
82710	5338011	Servicios De Vigilancia	106,720.00	0.00	106,720.00
82710	5338011	Servicios De Vigilancia	58,000.00	58,000.00	116,000.00
82710	5341011	Servicios Financieros Y Bancarios	15,682.82	10,305.37	25,988.19
82710	5341011	Servicios Financieros Y Bancarios	382.80	0.00	382.80
82710	5341011	Servicios Financieros Y Bancarios	240.70	0.00	240.70
82710	5345011	Seguro De Bienes Patrimoniales	12,340.00	12,356.00	24,696.00
82710	5351011	Conservación Y Mantenimiento Menor De In	11,342.00	35,530.80	46,872.80
82710	5351011	Conservación Y Mantenimiento Menor De In	10,614.00	0.00	10,614.00
82710	5354011	Instalación, Reparación y Mantenimiento	0.00	900.16	900.16
82710	5355011	Reparación Y Mantenimiento De Equipo De	31,181.60	0.00	31,181.60
82710	5355011	Reparación Y Mantenimiento De Equipo De	29,427.95	5,002.19	34,430.14

BALANZA DE COMPROBACIÓN A DETALLE AL 31 DE MAYO DE 2023

Plan de Cuentas	Objeto del Gasto	Descripción Objeto del Gasto	Saldo Inicial	Actv Período	Saldo Final
82710	5357011	Instalación, reparación y mantenimiento	5,276.00	0.00	5,276.00
82710	5358011	Servicio De Limpieza Y Manejo De Desecho	152,250.00	0.00	152,250.00
82710	5358011	Servicio De Limpieza Y Manejo De Desecho	30,450.00	0.00	30,450.00
82710	5358011	Servicio De Limpieza Y Manejo De Desecho	0.00	61,480.00	61,480.00
82710	5359011	Servicios De Jardinería Y Fumigación	0.00	9,273.04	9,273.04
82710	5366011	Servicio de creación y difusión de conte	1,740.00	0.00	1,740.00
82710	5371031	Pasajes Aéreos Internacionales	447.43	0.00	447.43
82710	5372011	Pasajes terrestres estatales	3,115.00	0.00	3,115.00
82710	5372021	Pasajes Terrestres Nacionales	4,570.00	646.00	5,216.00
82710	5372021	Pasajes Terrestres Nacionales	6,541.40	0.00	6,541.40
82710	5375021	Viáticos Nacionales En El País	1,686.00	973.00	2,659.00
82710	5382011	Gastos De Orden Social Y Cultural	3,998.58	0.00	3,998.58
82710	5382011	Gastos De Orden Social Y Cultural	1,447.00	0.00	1,447.00
82710	5382011	Gastos De Orden Social Y Cultural	1,280.98	0.00	1,280.98
82710	5382011	Gastos De Orden Social Y Cultural	2,093.12	0.00	2,093.12
82710	5382011	Gastos De Orden Social Y Cultural	25,626.15	67,488.50	93,114.65
82710	5383011	Congresos Y Convenciones	16,240.00	0.00	16,240.00
82710	5385011	Gastos De Representación	695.99	2,194.00	2,889.99
82710	5385011	Gastos De Representación	1,435.50	0.00	1,435.50
82710	5392011	Impuestos Y Derechos	6,760.00	0.00	6,760.00
82710	5398011	Impuesto A La Nómina	290,160.00	43,085.00	333,245.00
82710	5442031	Becas Académicas	40,000.00	0.00	40,000.00
82710	5452011	Jubilaciones	161,204.80	37,551.20	198,756.00
82710	5531011	Equipo Médico Y De Laboratorio	515,553.86	101,083.94	616,637.80
99999	0000000	Recepción Activo Fijo	-515,553.86	-101,083.94	-616,637.80
99999	5531011	Equipo Médico Y De Laboratorio	515,553.86	101,083.94	616,637.80
			0.00	0.00	0.00

M. en F. Ana Eugenia Patiño Correa
Rectora

C.P. Ana María de los Angeles Arias Avendaño
Directora de Administración y Finanzas



UNIVERSIDAD TECNOLÓGICA DE CORREGIDORA

Ejercicio 2023
ESTADO ANALÍTICO DEL EJERCICIO DEL PRESUPUESTO DE EGRESOS
CLASIFICACIÓN POR FUENTE DE FINANCIAMIENTO
 Del 01 de enero al 31 de mayo de 2023
 (Pesos)

Concepto	Egresos					Subejercido
	Aprobado	Ampliaciones / (Reducciones)	Modificado	Devengado	Pagado	
	1	2	3 = (1 + 2)	4	5	
No Etiquetado	23,365,405	1,635,216	25,000,621	10,313,092	10,313,092	14,687,529
Recursos Fiscales	0	0	0	0	0	0
Financiamientos Internos	0	0	0	0	0	0
Financiamientos Externos	0	0	0	0	0	0
Ingresos Propios	2,583,000	1,468,245	4,051,245	1,775,588	1,775,588	2,275,657
Recursos Federales	0	0	0	0	0	0
Recursos Estatales	20,782,405	166,971	20,949,376	8,537,504	8,537,504	12,411,872
Otros Recursos de Libre Disposición	0	0	0	0	0	0
Etiquetado	11,586,705	480	11,587,185	3,440,770	3,440,770	8,146,415
Recursos Federales	11,586,705	480	11,587,185	3,440,770	3,440,770	8,146,415
Recursos Estatales	0	0	0	0	0	0
Otros Recursos de Transferencias Federales Etiquetadas	0	0	0	0	0	0
Total del Gasto	34,952,110	1,635,697	36,587,807	13,753,863	13,753,863	22,833,944

M. en F. Ana Eugenia Patiño Correa
 RECTORA U.T.C.

C.P. Ana María de los Ángeles Arias Avendaño.
 DIRECCIÓN DE ADMINISTRACIÓN Y FINANZAS

Bajo protesta de decir verdad declaramos que los Estados Financieros y sus notas, son razonablemente correctos y son responsabilidad del emisor.



UNIVERSIDAD TECNOLÓGICA DE CORREGIDORA

Ejercicio 2023
**ESTADO ANALÍTICO DEL EJERCICIO DEL PRESUPUESTO DE EGRESOS
 POR FONDOS**
 Del 01 de enero al 31 de mayo de 2023
 (Pesos)

Concepto	Egresos					Subejercicio 6 = (3 - 4)
	Aprobado	Ampliaciones / (Reducciones)	Modificado	Devengado	Pagado	
	1	2	3 = (1 + 2)	4	5	
Recurso Estatal	20,782,405	166,971	20,949,376	8,537,504	8,537,504	12,411,872
E21. Recurso Estatal 2021	0	2,801	2,801	0	0	2,801
F23. RAMO 28 PARTICIPACIONES FEDERALES 2023	20,782,405	164,170	20,946,575	8,537,504	8,537,504	12,409,071
Ingresos Propios Entidades	2,583,000	1,468,245	4,051,245	1,775,588	1,775,588	2,275,657
01G. Ingresos Propios	2,583,000	1,468,245	4,051,245	1,775,588	1,775,588	2,275,657
Ramo 11. Educación Pública	11,586,705	480	11,587,185	3,440,770	3,440,770	8,146,415
W23. Ramo 11 Subsidio Universidades Tecnológicas U006 2023	11,586,705	480	11,587,185	3,440,770	3,440,770	8,146,415
Total	34,952,110	1,635,697	36,587,807	13,753,863	13,753,863	22,833,944

M. en F. Ana Eugenia Patiño Correa
 RECTORA U.T.C.

C.P. Ana María de los Angeles Arias Avendaño.
 DIRECCIÓN DE ADMINISTRACIÓN Y FINANZAS

Bajo protesta de decir verdad declaramos que los Estados Financieros y sus notas, son razonablemente correctos y son responsabilidad del emisor.

PRESUPUESTO DE INGRESOS ACUMULADO AL 31 DE MAYO DE 2023

CONCEPTO		ESTIMADO	AMP/DISM	MODIFICADO	DEVENGADO	RECAUDADO	POR RECAUDAR
RECURSOS							
	Estatal	-20,782,405.00	-55.85	-20,782,460.85	-7,650,055.85	-7,650,055.85	-13,132,405.00
	Federal	-11,586,705.00	-480.40	-11,587,185.40	-5,552,125.40	-5,552,125.40	-6,035,060.00
	Propios	-2,583,000.00	-291.18	-2,583,291.18	-1,847,654.75	-1,847,654.75	-735,636.43
	Recurso Estatal Extraordinario 2021	0.00	-2,714.22	-2,714.22	-2,714.22	-2,714.22	0.00
	TOTALES	-34,952,110.00	-3,541.65	-34,955,651.65	-15,052,550.22	-15,052,550.22	-19,903,101.43
RECURSO ESTATAL							
41510	4510401 Rendimientos Estatales	0.00	-20.52	-20.52	-20.52	-20.52	0.00
43990	4710217 Otros Ingresos	0.00	0.00	0.00	0.00	0.00	0.00
42210	4910201 Aportaciones Estatales	-8,568,782.00	0.00	-8,568,782.00	-2,900,000.00	-2,900,000.00	-5,668,782.00
42210	4910202 Aportaciones Estatales Por Conve	-12,213,623.00	0.00	-12,213,623.00	-4,750,000.00	-4,750,000.00	-7,463,623.00
41510	4510411 Rendimientos Estatales Por Conve	0.00	-35.33	-35.33	-35.33	-35.33	0.00
	TOTALES	-20,782,405.00	-55.85	-20,782,460.85	-7,650,055.85	-7,650,055.85	-13,132,405.00
RECURSO FEDERAL							
41510	4510402 Rendimientos Federales	0.00	-39.60	-39.60	-39.60	-39.60	0.00
42130	4930102 Por Medio De La Federaci3n	0.00	0.00	0.00	0.00	0.00	0.00
42130	4831021 Convenios de Descentralizaci3n	-11,586,705.00	0.00	-11,586,705.00	-5,551,645.00	-5,551,645.00	-6,035,060.00
43990	4710217 Otros Ingresos	0.00	-440.80	-440.80	-440.80	-440.80	0.00
	TOTALES	-11,586,705.00	-480.40	-11,587,185.40	-5,552,125.40	-5,552,125.40	-6,035,060.00
RECURSO PROPIO							
41510	4510403 Rendimientos Propios	0.00	-59.18	-59.18	-59.18	-59.18	0.00
41730	Ingresos Por Venta de Bienes y S	-2,583,000.00	40,000.00	-2,543,000.00	-1,807,363.57	-1,807,363.57	-735,636.43
41730	4710215 Convenios de Colaboraci3n Acad3m	0.00	-40,000.00	-40,000.00	-40,000.00	-40,000.00	0.00
42130	4710215 Convenios de Colaboraci3n Academ	0.00	0.00	0.00	0.00	0.00	0.00
43190	4710217 Otros Ingresos	0.00	-232.00	-232.00	-232.00	-232.00	0.00
	TOTALES	-2,583,000.00	-291.18	-2,583,291.18	-1,847,654.75	-1,847,654.75	-735,636.43
RECURSO ESTATAL EXTRAORDINARIO 2021							
42210	4910201 Recurso Estatal Extraordinario 2	0.00	0.00	0.00	0.00	0.00	0.00
41510	4510410 Rendimientos Estatal Extraordina	0.00	-0.06	-0.06	-0.06	-0.06	0.00
43990	4710217 Otros Ingresos	0.00	-2,714.16	-2,714.16	-2,714.16	-2,714.16	0.00
	TOTALES	0.00	-2,714.22	-2,714.22	-2,714.22	-2,714.22	0.00
	GRAN TOTAL	-34,952,110.00	-3,541.65	-34,955,651.65	-15,052,550.22	-15,052,550.22	-19,903,101.43

M. en F. Ana Eugenia Patiño Correa
Rectora

C.P. Ana María de los Angeles Arias Avendaño
Directora de Administración y Finanzas

PRESUPUESTO INGRESOS DETALLE AL 31 DE MAYO 2023

PLAN CUENT AS	OBJETO DEL GASTO	CONCEPTO GASTO / PARTIDA	FTE	ESTIMADO	AMP/DISM	MODIFICADO	DEVENGADO	RECAUDADO	POR RECAUDAR
RENDIMIENTOS VARIOS									
41510	4510401	Rendimientos Estatales	F23	0.00	-20.52	-20.52	-20.52	-20.52	0.00
41510	4510402	Rendimientos Federales	W23	0.00	-39.60	-39.60	-39.60	-39.60	0.00
41510	4510403	Rendimientos Propios	01G	0.00	-59.18	-59.18	-59.18	-59.18	0.00
41510	4510410	Rendimientos Estatales Extraordinario	E21	0.00	-0.06	-0.06	-0.06	-0.06	0.00
41510	4510411	Rendimientos Estatales Convenio	F23	0.00	-35.33	-35.33	-35.33	-35.33	0.00
TOTALES				0.00	-154.69	-154.69	-154.69	-154.69	0.00
INGRESOS POR VENTA DE BIENES Y SERVICIOS									
41730	4710201	Examen De Admisión	01G	0.00	-63,426.66	-63,426.66	-62,756.66	-62,756.66	-670.00
41730	4710202	Inscripciones	01G	0.00	-545,566.00	-545,566.00	-545,566.00	-545,566.00	0.00
41730	4710203	Reinscripciones	01G	-2,583,000.00	1,319,935.05	-1,263,064.95	-546,810.00	-546,810.00	-716,254.95
41730	4710204	Constancia De Estudios	01G	0.00	-13,711.02	-13,711.02	-13,711.02	-13,711.02	0.00
41730	4710205	Reposición De Credencial Alumno	01G	0.00	-412.00	-412.00	-412.00	-412.00	0.00
41730	4710206	Kárdex	01G	0.00	-12,027.02	-12,027.02	-12,027.02	-12,027.02	0.00
41730	4710207	Examen A Título De Suficiencia	01G	0.00	0.00	0.00	0.00	0.00	0.00
41730	4710208	Examen Extraordinario	01G	0.00	-93,734.00	-93,734.00	-93,734.00	-93,734.00	0.00
41730	4710209	Trámite De Titulación Tsu	01G	0.00	-17,768.00	-17,768.00	-17,768.00	-17,768.00	0.00
41730	4710210	Trámite De Cédula Profesional Para Tsu	01G	0.00	0.00	0.00	0.00	0.00	0.00
41730	4710211	Curso De Idioma Sabatino Para Público En G	01G	0.00	-2,089.00	-2,089.00	-2,089.00	-2,089.00	0.00
41730	4710212	Curso De Idioma Sabatino Para Alumnos Y Fu	01G	0.00	0.00	0.00	0.00	0.00	0.00
41730	4710213	Curso De Idioma Sabatino Por Hijo De Traba	01G	0.00	-7,392.00	-7,392.00	-7,392.00	-7,392.00	0.00
41730	4710218	Certificado de estudios	01G	0.00	-1,584.00	-1,584.00	-1,584.00	-1,584.00	0.00
41730	4710221	Trámite de equivalencia de estudios	01G	0.00	-1,474.00	-1,474.00	-737.00	-737.00	-737.00
41730	4710222	Servicios de capacitación al sector produc	01G	0.00	0.00	0.00	0.00	0.00	0.00
41730	4710223	Renta de locker	01G	0.00	0.00	0.00	0.00	0.00	0.00
41730	4710224	Certificado de Estudios	01G	0.00	0.00	0.00	0.00	0.00	0.00
41730	4710227	Acta de Exención de Examen Profesional	01G	0.00	-2,600.00	-2,600.00	-2,600.00	-2,600.00	0.00
41730	4710228	SERVICIOS TECNOLÓGICOS	01G	0.00	-60,974.48	-60,974.48	-43,000.00	-43,000.00	-17,974.48
41730	4710229	Inscripción a Ingeniería	01G	0.00	0.00	0.00	0.00	0.00	0.00
41730	4710230	Reinscripción a Ingeniería	01G	0.00	-264,413.99	-264,413.99	-264,413.99	-264,413.99	0.00
41730	4710231	Constancia de Titulación	01G	0.00	-2,140.88	-2,140.88	-2,140.88	-2,140.88	0.00
41730	4710236	Duplicado de Certificado de Estudios	01G	0.00	0.00	0.00	0.00	0.00	0.00
41730	4710238	Duplicado de acta de exención de examen pr	01G	0.00	0.00	0.00	0.00	0.00	0.00
41730	4710239	Curso Remedial Matemáticas	01G	0.00	0.00	0.00	0.00	0.00	0.00
41730	4710240	Penalización por mora de Reinscripción Ing	01G	0.00	-67,847.00	-67,847.00	-67,847.00	-67,847.00	0.00
41730	4710241	Penalización por mora de Reinscripción TSU	01G	0.00	-122,775.00	-122,775.00	-122,775.00	-122,775.00	0.00
41730	4710244	Curso de Idiomas Estudiantes en General	01G	0.00	0.00	0.00	0.00	0.00	0.00
TOTALES				-2,583,000.00	40,000.00	-2,543,000.00	-1,807,363.57	-1,807,363.57	-735,636.43
CONVENIOS									
41730	4710215	Convenios De Colaboración Académica	01G	0.00	-40,000.00	-40,000.00	-40,000.00	-40,000.00	0.00
TOTALES				0.00	-40,000.00	-40,000.00	-40,000.00	-40,000.00	0.00
OTROS INGRESOS									
43990	4710217	Otros Ingresos	01G	0.00	-232.00	-232.00	-232.00	-232.00	0.00
43990	4710217	Otros Ingresos	E21	0.00	-2,714.16	-2,714.16	-2,714.16	-2,714.16	0.00
43990	4710217	Otros Ingresos	W23	0.00	-440.80	-440.80	-440.80	-440.80	0.00
TOTALES				0.00	-3,386.96	-3,386.96	-3,386.96	-3,386.96	0.00
PARTICIPACIONES Y APORTACIONES									
42130	4831021	Convenios de Descentralización	W23	-11,586,705.00	0.00	-11,586,705.00	-5,551,645.00	-5,551,645.00	-6,035,060.00
TOTALES				-11,586,705.00	0.00	-11,586,705.00	-5,551,645.00	-5,551,645.00	-6,035,060.00
TRANSFERENCIAS, ASIGNACIONES, SUBSIDIOS Y OTRAS AYUDAS									
42210	4910201	Aportaciones Estatales	F23	-8,568,782.00	0.00	-8,568,782.00	-2,900,000.00	-2,900,000.00	-5,668,782.00
42210	4910202	Aportaciones Estatales por Convenio	F23	-12,213,623.00	0.00	-12,213,623.00	-4,750,000.00	-4,750,000.00	-7,463,623.00
TOTALES				-20,782,405.00	0.00	-20,782,405.00	-7,650,000.00	-7,650,000.00	-13,132,405.00
TOTAL				-34,952,110.00	-3,541.65	-34,955,651.65	-15,052,550.22	-15,052,550.22	-19,903,101.43

M. en F. Ana Eugenia Patiño Correa
Rectora

C.P. Ana María de los Angeles Arias Avendaño
Directora de Administración y Finanzas

PRESUPUESTO DE EGRESOS ACUMULADO AL 31 DE MAYO 2023

CAPITULC	CONCEPTO	AUTORIZADO	AMP/DISM	ACTUALIZADO	COMPROMISO	EJERCIDO	POR EJERCER
Presupuesto							
1000	SERVICIOS PERSONALES	26,841,749.00	0.00	26,841,749.00	0.00	10,349,702.87	16,492,046.13
2000	MATERIALES Y SUMINISTROS	1,607,593.00	231,783.62	1,839,376.62	0.00	435,361.59	1,404,015.03
3000	SERVICIOS GENERALES	5,562,070.00	574,942.48	6,137,012.48	0.00	2,113,404.26	4,023,608.22
4000	TRANSFERENCIAS, ASIGNACIONES...	640,698.00	212,332.83	853,030.83	0.00	238,756.00	614,274.83
5000	BIENES MUEBLES	300,000.00	616,637.81	916,637.81	0.00	616,637.80	300,000.01
9000	DEUDA PUBLICA	0.00	0.00	0.00	0.00	0.00	0.00
	TOTALES	34,952,110.00	1,635,696.74	36,587,806.74	0.00	13,753,862.52	22,833,944.22
Recurso Estatal							
1000	SERVICIOS PERSONALES	17,032,278.00	0.00	17,032,278.00	0.00	7,381,579.72	9,650,698.28
2000	MATERIALES Y SUMINISTROS	725,000.00	0.00	725,000.00	0.00	0.00	725,000.00
3000	SERVICIOS GENERALES	2,384,429.00	164,169.97	2,548,598.97	0.00	957,168.45	1,591,430.52
4000	TRANSFERENCIAS, ASIGNACIONES...	640,698.00	0.00	640,698.00	0.00	198,756.00	441,942.00
5000	BIENES INMUEBLES	0.00	0.00	0.00	0.00	0.00	0.00
	TOTALES	20,782,405.00	164,169.97	20,946,574.97	0.00	8,537,504.17	12,409,070.80
Recurso Federal							
1000	SERVICIOS PERSONALES	9,809,471.00	0.00	9,809,471.00	0.00	2,968,123.15	6,841,347.85
2000	MATERIALES Y SUMINISTROS	316,034.00	0.00	316,034.00	0.00	0.00	316,034.00
3000	SERVICIOS GENERALES	1,461,200.00	480.40	1,461,680.40	0.00	472,646.97	989,033.43
4000	TRANSFERENCIAS, ASIGNACIONES...	0.00	0.00	0.00	0.00	0.00	0.00
5000	BIENES MUEBLES	0.00	0.00	0.00	0.00	0.00	0.00
	TOTALES	11,586,705.00	480.40	11,587,185.40	0.00	3,440,770.12	8,146,415.28
Recurso Propio							
1000	SERVICIOS PERSONALES	0.00	0.00	0.00	0.00	0.00	0.00
2000	MATERIALES Y SUMINISTROS	566,559.00	231,783.62	798,342.62	0.00	435,361.59	362,981.03
3000	SERVICIOS GENERALES	1,716,441.00	407,491.01	2,123,932.01	0.00	683,588.84	1,440,343.17
4000	TRANSFERENCIAS, ASIGNACIONES...	0.00	212,332.83	212,332.83	0.00	40,000.00	172,332.83
5000	BIENES MUEBLES	300,000.00	616,637.81	916,637.81	0.00	616,637.80	300,000.01
9000	DEUDA PUBLICA	0.00	0.00	0.00	0.00	0.00	0.00
	TOTALES	2,583,000.00	1,468,245.27	4,051,245.27	0.00	1,775,588.23	2,275,657.04
Recurso Estatal Extraordinario 2021							
1000	SERVICIOS PERSONALES	0.00	0.00	0.00	0.00	0.00	0.00
2000	MATERIALES Y SUMINISTROS	0.00	0.00	0.00	0.00	0.00	0.00
3000	SERVICIOS GENERALES	0.00	2,801.10	2,801.10	0.00	0.00	2,801.10
4000	TRANSFERENCIAS, ASIGNACIONES...	0.00	0.00	0.00	0.00	0.00	0.00
5000	BIENES MUEBLES	0.00	0.00	0.00	0.00	0.00	0.00
	TOTALES	0.00	2,801.10	2,801.10	0.00	0.00	2,801.10

GRAN TOTAL 34,952,110.00 1,635,696.74 36,587,806.74 0.00 13,753,862.52 22,833,944.22

M. en F. Ana Eugenia Patiño Correa
Rectora

C.P. Ana María de los Angeles Arias Avendaño
Directora de Administración y Finanzas

PRESUPUESTO DE EGRESOS DETALLE AL 31 DE MAYO 2023

REC	3ER NIV	OBJETO GTO	DESCRIPCION DE LA CUENTA	Suma de AUTORIZADO	Suma de AMP/DISM	Suma de ACTUALIZADO	Suma de COMPROMISO	Suma de EJERCIDO	Suma de POR EJERCER
01G	511	5113011	Sueldo Base Al Personal Permanente	0.00	0.00	0.00	0.00	0.00	0.00
	513	5132011	Primas De Vacaciones Y Dominical	0.00	0.00	0.00	0.00	0.00	0.00
		5132031	Gratificación De Fin De Año	0.00	0.00	0.00	0.00	0.00	0.00
		5137011	Honorarios Especiales	0.00	0.00	0.00	0.00	0.00	0.00
	514	5141021	Cuotas Del IMSS	0.00	0.00	0.00	0.00	0.00	0.00
		5144011	Seguro De Vida	0.00	0.00	0.00	0.00	0.00	0.00
	515	5152011	Liquidaciones Por Indemnización	0.00	0.00	0.00	0.00	0.00	0.00
		5152031	Antigüedad	0.00	0.00	0.00	0.00	0.00	0.00
		5154021	Ayuda adquisición de lentes	0.00	0.00	0.00	0.00	0.00	0.00
	521	5211011	Materiales Útiles Y Equipos Menores De O	50,000.00	40,762.58	90,762.58	0.00	44,448.98	46,313.60
		5214011	Mat. Útiles Y Equipo Menores De Tecnolo	90,000.00	861.01	90,861.01	0.00	1,976.64	88,884.37
		5215011	Material Impreso e información digital.	86,559.00	51,184.42	137,743.42	0.00	91,117.65	46,625.77
		5216011	Material De Limpieza	80,000.00	44,549.19	124,549.19	0.00	70,763.39	53,785.80
		5218011	Placas Y Engomados	0.00	0.00	0.00	0.00	0.00	0.00
		5218021	Calcomanías Y Hologramas	0.00	2,100.00	2,100.00	0.00	2,100.00	0.00
	522	5221011	Productos Alimenticios Para Personas	30,000.00	7,605.91	37,605.91	0.00	19,493.72	18,112.19
		5222011	Productos alimenticios para el personal	0.00	0.00	0.00	0.00	0.00	0.00
		5222011	Productos alimenticios para animales	0.00	0.00	0.00	0.00	0.00	0.00
		5223011	Utensilios para el servicio de alimentac	0.00	0.00	0.00	0.00	0.00	0.00
	523	5231011	Productos alimenticios agropecuarios y f	0.00	0.00	0.00	0.00	0.00	0.00
	524	5241011	Material Eléctrico Y Electrónico	0.00	0.00	0.00	0.00	0.00	0.00
		5246011	Material Eléctrico Y Electrónico	40,000.00	309.01	40,309.01	0.00	309.01	40,000.00
		5247011	Artículos Metálicos para la Construcción	10,000.00	-10,000.00	0.00	0.00	0.00	0.00
		5248011	Materiales Complementarios	30,000.00	-30,000.00	0.00	0.00	0.00	0.00
		5249011	Materiales Y Accesorios Para Mantenimien	0.00	0.00	0.00	0.00	0.00	0.00
		5249021	Otros Materiales Y Artículos De Construc	0.00	175.00	175.00	0.00	175.00	0.00
	525	5251011	Productos Químicos Básicos	0.00	0.00	0.00	0.00	0.00	0.00
		5252011	Fertilizantes, pesticidas y otros agroqu	5,000.00	1,100.00	6,100.00	0.00	0.00	6,100.00
		5253011	Vacunas	0.00	0.00	0.00	0.00	0.00	0.00
		5253031	Medicinas Y Productos Farmacéuticos	20,000.00	0.00	20,000.00	0.00	17,558.90	2,441.10
		5255011	Bolsas de sangre	0.00	0.00	0.00	0.00	0.00	0.00
		5255031	Materiales, accesorios y suministros de	0.00	680.64	680.64	0.00	680.64	0.00
		5255041	Otros Materiales, Accesorios Y Suministr	0.00	2,706.16	2,706.16	0.00	2,706.16	0.00
		5259011	Substancias Químicas Para Laboratorio Mé	0.00	0.00	0.00	0.00	0.00	0.00
	526	5261011	Combustibles, Lubricantes Y Aditivos Par	50,000.00	132,684.93	182,684.93	0.00	162,185.13	20,499.80
	527	5271011	Vestuario Y Uniformes	20,000.00	0.00	20,000.00	0.00	4,781.60	15,218.40
		5272011	Prendas De Seguridad Y Protección Perso	15,000.00	-14,679.99	320.01	0.00	320.01	0.00
		5273011	Artículos Deportivos	25,000.00	0.00	25,000.00	0.00	0.00	25,000.00
		5274011	Productos textiles	0.00	0.00	0.00	0.00	0.00	0.00
		5275011	Blancos Y Otros Productos Textiles, Exce	0.00	0.00	0.00	0.00	0.00	0.00
	529	5291011	Herramientas Menores	15,000.00	-14,570.00	430.00	0.00	430.00	0.00
		5292011	Refacciones Y Accesorios Menores De Edif	0.00	0.00	0.00	0.00	0.00	0.00
		5293011	Refacciones Y Accesorios Menores De Mobi	0.00	0.00	0.00	0.00	0.00	0.00
		5294011	Refacciones Y Accesorios menores De Equi	0.00	4,599.01	4,599.01	0.00	4,599.01	0.00
		5295011	Refacciones Y Accesorios menores De Equi	0.00	0.00	0.00	0.00	0.00	0.00
		5296011	Refacciones Y Accesorios menores De Equi	0.00	109.75	109.75	0.00	109.75	0.00
		5296012	Neumáticos para transporte.	0.00	11,006.00	11,006.00	0.00	11,006.00	0.00
		5298011	Refacciones y accesorios menores de maqu	0.00	600.00	600.00	0.00	600.00	0.00
	531	5311011	Energía Eléctrica	0.00	0.00	0.00	0.00	0.00	0.00
		5312011	Gas	0.00	0.00	0.00	0.00	0.00	0.00
		5313011	Agua	0.00	0.00	0.00	0.00	0.00	0.00
		5315011	Telefonía Celular	0.00	0.00	0.00	0.00	0.00	0.00
		5317011	Servicio De Acceso De Internet, Redes Y	0.00	82,981.85	82,981.85	0.00	30,674.58	52,307.27
		5318011	Servicios Postales Y Telegráficos	0.00	0.00	0.00	0.00	0.00	0.00
	532	5323011	Arrendamiento De Mobiliario Y	0.00	42,440.34	42,440.34	0.00	42,440.34	0.00
		5327011	Arrendamiento de activos intangibles	25,000.00	0.00	25,000.00	0.00	4,527.18	20,472.82
		5329011	Espacios De Estacionamiento	0.00	0.00	0.00	0.00	0.00	0.00
		5329041	Arrendamientos Diversos	0.00	0.00	0.00	0.00	0.00	0.00
	533	5331011	Servicios Legales De Contabilidad, Audi	210,000.00	0.00	210,000.00	0.00	1,415.20	208,584.80
		5332011	Servicios De Diseño, Arquitectura, Ingen	0.00	2,000.00	2,000.00	0.00	2,000.00	0.00
		5333011	Servicios De Consultoría Admva. Procesos	100,000.00	0.00	100,000.00	0.00	0.00	100,000.00
		5333031	Otros Servicios Técnicos O Profesionales	0.00	0.00	0.00	0.00	0.00	0.00
		5334011	Servicios De Capacitación	40,000.00	25,000.00	65,000.00	0.00	40,000.00	25,000.00
		5335011	Serv de Invest Cientif y Des	0.00	0.00	0.00	0.00	0.00	0.00
		5336011	Impresiones De Documentos Oficiales Para	41,158.00	0.00	41,158.00	0.00	0.00	41,158.00
		5336021	Publicaciones Oficiales P/Difusión E Inf	10,000.00	0.00	10,000.00	0.00	0.00	10,000.00
		5336041	Servicio De Fotocopiado, Digitalización	0.00	1,478.00	1,478.00	0.00	1,478.00	0.00
		5336051	Publicaciones Oficiales Para Difusión E	25,000.00	0.00	25,000.00	0.00	0.00	25,000.00
		5336061	Otros Servicios De Apoyo Administrativo	0.00	0.00	0.00	0.00	0.00	0.00
		5338011	Servicios De Vigilancia	0.00	106,720.00	106,720.00	0.00	106,720.00	0.00
		5339011	Servicios profesionales, científicos y t	0.00	0.00	0.00	0.00	0.00	0.00
	534	5341011	Servicios Financieros Y Bancarios	0.00	26,668.02	26,668.02	0.00	25,988.19	679.83
		5344011	Seguros De Responsabilidad Patrimonial Y	0.00	0.00	0.00	0.00	0.00	0.00

PRESUPUESTO DE EGRESOS DETALLE AL 31 DE MAYO 2023

REC	3ER NIV	OBJETO GTO	DESCRIPCION DE LA CUENTA	Suma de AUTORIZADO	Suma de AMP/DISM	Suma de ACTUALIZADO	Suma de COMPROMISO	Suma de EJERCIDO	Suma de POR EJERCER
	534	5344021	Fianzas de fidelidad	10,000.00	5,000.00	15,000.00	0.00	0.00	15,000.00
		5345011	Seguro De Bienes Patrimoniales	150,000.00	0.00	150,000.00	0.00	24,696.00	125,304.00
		5347011	Fletes Y Maniobras	0.00	0.00	0.00	0.00	0.00	0.00
	535	5351011	Conservación Y Mantenimiento Menor De In	0.00	46,872.80	46,872.80	0.00	46,872.80	0.00
		5352011	Mantenimiento y conservación de mobiliar	50,000.00	-12,447.96	37,552.04	0.00	0.00	37,552.04
		5352021	Mantenimiento Y Conservación De Equipo D	70,000.00	0.00	70,000.00	0.00	0.00	70,000.00
		5352041	MANTENIMIENTO Y CONSERVACIÓN DE EQUIPO E	50,000.00	0.00	50,000.00	0.00	0.00	50,000.00
		5353011	Instalación, reparación y mantenimiento	0.00	0.00	0.00	0.00	0.00	0.00
		5354011	Instalación, reparación y mantenimiento	30,000.00	0.00	30,000.00	0.00	900.16	29,099.84
		5355011	Reparación Y Mantenimiento De Equipo De	160,000.00	28,712.08	188,712.08	0.00	65,611.74	123,100.34
		5357011	Instalación, reparación y mantenimiento	80,000.00	0.00	80,000.00	0.00	5,276.00	74,724.00
		5358011	Servicio De Limpieza Y Manejo De Desecho	0.00	152,250.00	152,250.00	0.00	152,250.00	0.00
		5358021	Manejo de Desechos (RPBI)	0.00	0.00	0.00	0.00	0.00	0.00
		5359011	Servicios De Jardinería Y Fumigación	0.00	102.25	102.25	0.00	0.00	102.25
	536	5361011	Dif Radio Y Tv Actividades Gubernamental	0.00	0.00	0.00	0.00	0.00	0.00
		5362011	Difusión Por Radio, Televisión Y Otros Y	0.00	0.00	0.00	0.00	0.00	0.00
		5366011	Servicio de creación y difusión de conte	100,000.00	10,680.00	110,680.00	0.00	1,740.00	108,940.00
	537	5371021	Pasajes Aéreos Nacionales	30,000.00	-8,246.87	21,753.13	0.00	0.00	21,753.13
		5371031	Pasajes Aéreos Internacionales	0.00	447.43	447.43	0.00	447.43	0.00
		5372011	Pasajes terrestres estatales	0.00	4,272.17	4,272.17	0.00	3,115.00	1,157.17
		5372021	Pasajes Terrestres Nacionales	40,000.00	65.95	40,065.95	0.00	11,757.40	28,308.55
		5372031	Pasajes Terrestres Internacionales	0.00	0.00	0.00	0.00	0.00	0.00
		5375011	Viáticos estatales	10,000.00	0.00	10,000.00	0.00	0.00	10,000.00
		5375021	Viáticos Nacionales En El País	80,000.00	-6,415.27	73,584.73	0.00	2,659.00	70,925.73
		5376011	Viáticos en el extranjero	0.00	0.00	0.00	0.00	0.00	0.00
	538	5382011	Gastos De Orden Social Y Cultural	245,283.00	-33,707.58	211,575.42	0.00	101,934.33	109,641.09
		5383011	Congresos Y Convenciones	75,000.00	-10,067.32	64,932.68	0.00	0.00	64,932.68
		5385011	Gastos De Representación	20,000.00	295.99	20,295.99	0.00	4,325.49	15,970.50
	539	5392011	Impuestos Y Derechos	65,000.00	-57,610.87	7,389.13	0.00	6,760.00	629.13
		5398011	Impuesto A La Nómina	0.00	0.00	0.00	0.00	0.00	0.00
	544	5442031	Becas Académicas	0.00	197,832.83	197,832.83	0.00	40,000.00	157,832.83
		5445011	Ayudas sociales a instituciones sin fine	0.00	3,500.00	3,500.00	0.00	0.00	3,500.00
	545	5452011	Jubilaciones	0.00	11,000.00	11,000.00	0.00	0.00	11,000.00
	551	5515011	Equipo De Cómputo Y De Tecnología	50,000.00	0.00	50,000.00	0.00	0.00	50,000.00
	552	5523011	Cámaras fotográficas y de video	50,000.00	0.00	50,000.00	0.00	0.00	50,000.00
	553	5531011	Equipo Médico Y De Laboratorio	0.00	616,637.81	616,637.81	0.00	616,637.80	0.01
	554	5541011	Automóviles Y Camiones	200,000.00	0.00	200,000.00	0.00	0.00	200,000.00
E21	511	5113011	Sueldo Base Al Personal Permanente	0.00	0.00	0.00	0.00	0.00	0.00
	513	5132011	Primas De Vacaciones Y Dominical	0.00	0.00	0.00	0.00	0.00	0.00
		5132031	Gratificación De Fin De Año	0.00	0.00	0.00	0.00	0.00	0.00
	514	5141021	Cuotas Del IMSS	0.00	0.00	0.00	0.00	0.00	0.00
		5143011	Aportaciones Al Sistema De Ahorro Para E	0.00	0.00	0.00	0.00	0.00	0.00
	515	5152031	Antigüedad	0.00	0.00	0.00	0.00	0.00	0.00
	521	5215011	Material Impreso e información digital.	0.00	0.00	0.00	0.00	0.00	0.00
	525	5253031	Medicinas Y Productos Farmacéuticos	0.00	0.00	0.00	0.00	0.00	0.00
	526	5261011	Combustibles, Lubricantes Y Aditivos Par	0.00	0.00	0.00	0.00	0.00	0.00
	529	5294011	Refacciones Y Accesorios menores De Equi	0.00	0.00	0.00	0.00	0.00	0.00
	531	5311011	Energía Eléctrica	0.00	2,797.89	2,797.89	0.00	0.00	2,797.89
		5317011	Servicio De Acceso De Internet, Redes Y	0.00	0.00	0.00	0.00	0.00	0.00
	534	5341011	Servicios Financieros Y Bancarios	0.00	3.21	3.21	0.00	0.00	3.21
	538	5382011	Gastos De Orden Social Y Cultural	0.00	0.00	0.00	0.00	0.00	0.00
		5383011	Congresos Y Convenciones	0.00	0.00	0.00	0.00	0.00	0.00
		5385011	Gastos De Representación	0.00	0.00	0.00	0.00	0.00	0.00
F23	511	5113011	Sueldo Base Al Personal Permanente	10,516,643.00	-232,544.56	10,284,098.44	0.00	4,174,142.42	6,109,956.02
	512	5121011	HONORARIOS ASIMILADOS A SALARIOS	704,364.00	-20,700.00	683,664.00	0.00	416,914.77	266,749.23
	513	5131011	Prima quinquenal por años de servicios e	255,277.00	0.00	255,277.00	0.00	83,169.33	172,107.67
		5132011	Primas De Vacaciones Y Dominical	565,342.00	3,020.91	568,362.91	0.00	307,345.91	261,017.00
		5132031	Gratificación De Fin De Año	2,306,277.00	26,145.62	2,332,422.62	0.00	1,179,294.62	1,153,128.00
		5134011	Compensaciones por servicios eventuales	0.00	55,436.16	55,436.16	0.00	54,436.16	1,000.00
	514	5141021	Cuotas Del IMSS	978,131.00	0.00	978,131.00	0.00	499,888.38	478,242.62
		5143011	Aportaciones Al Sistema De Ahorro Para E	978,131.00	0.00	978,131.00	0.00	329,663.17	648,467.83
		5144011	Seguro De Vida	60,000.00	0.00	60,000.00	0.00	50,389.75	9,610.25
		5144021	Cuotas para el seguro de gastos médicos	55,000.00	-3,600.00	51,400.00	0.00	0.00	51,400.00
	515	5152011	Liquidaciones Por Indemnización	0.00	56,149.20	56,149.20	0.00	56,149.20	0.00
		5152031	Antigüedad	0.00	89,192.67	89,192.67	0.00	89,192.67	0.00
		5154011	Pago por fallecimiento de padres, cónyug	2,000.00	5,900.00	7,900.00	0.00	7,900.00	0.00
		5154021	Ayuda adquisición de lentes	26,620.00	0.00	26,620.00	0.00	0.00	26,620.00
		5154061	Despensa	115,200.00	16,000.00	131,200.00	0.00	128,093.34	3,106.66
		5154071	Despensa Especial	469,293.00	0.00	469,293.00	0.00	0.00	469,293.00
		5154101	Otras Prestaciones establecidas por cond	0.00	5,000.00	5,000.00	0.00	5,000.00	0.00
	521	5215011	Material Impreso e información digital.	380,000.00	0.00	380,000.00	0.00	0.00	380,000.00
	525	5255031	Materiales, accesorios y suministros de	15,000.00	0.00	15,000.00	0.00	0.00	15,000.00
		5255041	Otros Materiales, Accesorios Y Suministr	10,000.00	0.00	10,000.00	0.00	0.00	10,000.00

PRESUPUESTO DE EGRESOS DETALLE AL 31 DE MAYO 2023

REC	3ER NIV	OBJETO GTO	DESCRIPCION DE LA CUENTA	Suma de AUTORIZADO	Suma de AMP/DISM	Suma de ACTUALIZADO	Suma de COMPROMISO	Suma de EJERCIDO	Suma de POR EJERCER
525		5259011	Substancias Químicas Para Laboratorio Mé	15,000.00	0.00	15,000.00	0.00	0.00	15,000.00
526		5261011	Combustibles, Lubricantes Y Aditivos Par	300,000.00	0.00	300,000.00	0.00	0.00	300,000.00
529		5298011	Refacciones y accesorios menores de maqu	5,000.00	0.00	5,000.00	0.00	0.00	5,000.00
531		5311011	Energía Eléctrica	0.00	40,493.00	40,493.00	0.00	0.00	40,493.00
		5312011	Gas	1,500.00	0.00	1,500.00	0.00	0.00	1,500.00
532		5323011	Arrendamiento De Mobiliario Y	60,000.00	28,795.37	88,795.37	0.00	28,795.37	60,000.00
533		5333031	Otros Servicios Técnicos O Profesionales	314,087.00	75,045.37	389,132.37	0.00	359,475.24	29,657.13
		5336011	Impresiones De Documentos Oficiales Para	23,842.00	0.00	23,842.00	0.00	1,827.00	22,015.00
		5338011	Servicios De Vigilancia	750,000.00	-17,030.52	732,969.48	0.00	116,000.00	616,969.48
534		5341011	Servicios Financieros Y Bancarios	5,000.00	55.85	5,055.85	0.00	382.80	4,673.05
		5345011	Seguro De Bienes Patrimoniales	0.00	5,320.90	5,320.90	0.00	0.00	5,320.90
535		5358011	Servicio De Limpieza Y Manejo De Desecho	630,000.00	15,250.00	645,250.00	0.00	91,930.00	553,320.00
		5358021	Manejo de Desechos (RPBI)	25,000.00	0.00	25,000.00	0.00	0.00	25,000.00
		5359011	Servicios De Jardinería Y Fumigación	25,000.00	0.00	25,000.00	0.00	9,273.04	15,726.96
538		5383011	Congresos Y Convenciones	0.00	16,240.00	16,240.00	0.00	16,240.00	0.00
539		5398011	Impuesto A La Nómina	550,000.00	0.00	550,000.00	0.00	333,245.00	216,755.00
544		5442021	Becas Estudiantes	50,000.00	0.00	50,000.00	0.00	0.00	50,000.00
		5442031	Becas Académicas	20,000.00	0.00	20,000.00	0.00	0.00	20,000.00
		5442041	Becas Deportivas	10,000.00	0.00	10,000.00	0.00	0.00	10,000.00
		5442051	Becas Artísticas	10,000.00	0.00	10,000.00	0.00	0.00	10,000.00
545		5452011	Jubilaciones	550,698.00	0.00	550,698.00	0.00	198,756.00	351,942.00
W23		5113011	Sueldo Base Al Personal Permanente	6,377,925.00	-6,400.00	6,371,525.00	0.00	2,191,842.34	4,179,682.66
512		5121011	HONORARIOS ASIMILADOS A SALARIOS	704,364.00	-6,000.00	698,364.00	0.00	245,528.00	452,836.00
513		5132011	Primas De Vacaciones Y Dominical	420,174.00	0.00	420,174.00	0.00	0.00	420,174.00
		5132031	Gratificación De Fin De Año	978,777.00	0.00	978,777.00	0.00	0.00	978,777.00
514		5141021	Cuotas Del IMSS	433,806.00	0.00	433,806.00	0.00	270,991.34	162,814.66
		5143011	Aportaciones Al Sistema De Ahorro Para E	433,805.00	0.00	433,805.00	0.00	167,468.13	266,336.87
515		5154011	Pago por fallecimiento de padres, cónyug	2,000.00	0.00	2,000.00	0.00	2,000.00	0.00
		5154021	Ayuda adquisición de lentes	26,620.00	0.00	26,620.00	0.00	0.00	26,620.00
		5154061	Despensa	432,000.00	7,400.00	439,400.00	0.00	85,293.34	354,106.66
		5154071	Despensa Especial	0.00	0.00	0.00	0.00	0.00	0.00
		5154101	Otras Prestaciones establecidas por cond	0.00	5,000.00	5,000.00	0.00	5,000.00	0.00
		5159011	Otras Prestaciones Sociales y Económicas	0.00	0.00	0.00	0.00	0.00	0.00
526		5261011	Combustibles, Lubricantes Y Aditivos Par	100,000.00	0.00	100,000.00	0.00	0.00	100,000.00
527		5271011	Vestuario Y Uniformes	30,000.00	0.00	30,000.00	0.00	0.00	30,000.00
529		5294011	Refacciones Y Accesorios menores De Equi	100,000.00	0.00	100,000.00	0.00	0.00	100,000.00
		5295011	Refacciones Y Accesorios menores De Equi	50,000.00	0.00	50,000.00	0.00	0.00	50,000.00
		5296012	Neumáticos para transporte.	36,034.00	0.00	36,034.00	0.00	0.00	36,034.00
531		5311011	Energía Eléctrica	650,000.00	0.00	650,000.00	0.00	174,750.27	475,249.73
		5313011	Agua	157,000.00	0.00	157,000.00	0.00	59,392.00	97,608.00
		5317011	Servicio De Acceso De Internet, Redes Y	547,200.00	0.00	547,200.00	0.00	227,650.00	319,550.00
		5318011	Servicios Postales Y Telegráficos	6,000.00	-200.10	5,799.90	0.00	0.00	5,799.90
534		5341011	Servicios Financieros Y Bancarios	1,000.00	680.50	1,680.50	0.00	240.70	1,439.80
535		5351011	Conservación Y Mantenimiento Menor De In	100,000.00	0.00	100,000.00	0.00	10,614.00	89,386.00
Total general				34,952,110.00	1,635,696.74	36,587,806.74	0.00	13,753,862.52	22,833,944.22

M. en F. Ana Eugenia Patiño Correa
Rectora

C.P. Ana María de los Ángeles Arias Avendaño
Directora de Administración y Finanzas